2.5 LA UdG EN m^2

Campus Barri Vell	Rectorat (Àligues)	2.876
	Facultat de Lletres (Edif. Principal)	6.023
	Dept. de la Facultat de Lletres	3.125
	Biblioteca Barri Vell	3.528(**)
	Facultat d'Educació i Psicologia (Seminari)	5.950(*)
	Tercer Cicle (Mercadal)	723
	Ampliació de Rectorat (Alemanys 16)	675
	Ampliació de Rectorat (Alemanys 14)	463(*)
	Escola Universitària de Turisme (Alemanys 4) (lloguer)	600
	Ampliació de Rectorat (Butinyanes) (lloguer)	1.350
Subtotal		**25.313**
Campus Montilivi	Centre d'Informació i Assessorament a l'Estudiant (CIAE)	465(*)
	Escola Politècnica Superior (I)	7.833
	Escola Politècnica Superior(II)	9.519
	Escola Politècnica Superior(III)	2.960(*)
	Escola Politècnica Superior(IV)	4.445
	Mòduls Montilivi	4.921
	Facultat de Ciències	10.030
	Facultat de Ciències Econòmiques i Empresarials	7.856
	Facultat de Dret	8.216
	Biblioteca Montilivi	6.567(**)
	Tallers Hivernacle	899
	Residència d'estudiants	6.881
	Servei d'Esports	190
	Pistes esportives	6.000
Subtotal		**76.782**
Campus Emili Grahit	Facultat d'Educació i Psicologia	5.320
	Escola Universitària d'Infermeria	2.208
	Mòduls Facultat d'Educació i Psicologia	450
	Mòduls	450
Subtotal		**8.428**
Campus Agroalimentari	Mas Badia	80
	Monells	547
Subtotal		**627**
Altres Edificis	Edifici Isaac el Cec	500
	Edifici Argenteria	500
	Locals C/ Castell de Perelada (Facultat d'Educació i Psicologia)	675
	Locals C/ Creu (Facultat Educació i Psicologia)	450
Subtotal		**2.125**
Parc Científic i Tecnològic	Centre de Robòtica Submarina	270
	Recerca i Transferència	8.300(*)
	Centre de Noves Tecnologies Alimentàries	1.260(*)
Subtotal		**9.830**
TOTAL UdG		**123.105**

(*) Fora d'ús per obres
(**) Parcialment en construcció

1. GOVERN

1.1 RECTORAT

Nom	Campus CP Municipi Adreça electrònica	Adreça Telèfon Fax
Rectorat	Barri Vell 17071 GIRONA rector@udg.es	Pl. Sant Domènec, 3 972418041 972418031
Vicerectorat Primer	Barri Vell 17071 GIRONA vicerect.primer@udg.es	Pl. Sant Domènec, 3 972418095 972418031
Vicerectorat de Campus	Barri Vell 17071 GIRONA vicerect.campus@udg.es	Pl. Sant Domènec, 3 972418922 972418031
Vicerectorat de Desenvolupament Normatiu, Secretari General	Barri Vell 17071 GIRONA vicerect.normatiu@udg.es secret.general@udg.es	Pl. Sant Domènec, 3 972418003 972418031
Vicerectorat de Docència	Barri Vell 17071 GIRONA vicerect.docencia@udg.es	Pl. Sant Domènec, 3 972418016 972418031
Vicerectorat d'Estudiants i de Relacions Exteriors	Barri Vell 17071 GIRONA vicerect.esrex@udg.es	Pl. Sant Domènec, 3 972418898 972418031
Vicerectorat de Personal	Barri Vell 17071 GIRONA vicerect.personal@udg.es	Pl. Sant Domènec, 3 972418933 972418031
Vicerectorat de Recerca	Barri Vell 17071 GIRONA vicerect.recerca@udg.es	Pl. Sant Domènec, 3 972418042 972418031
Gerència	Barri Vell 17071 GIRONA gerent@udg.es	Pl. Sant Domènec, 3 972418034 972418031
Consell Social	Barri Vell 17071 GIRONA secret.csocial@udg.es	Pujada dels Alemanys, 16 972418112 972418954

2. CENTRES

2.1 CENTRES DOCENTS

Centres docents integrats

Nom centre	Campus	Adreça
	CP Municipi	Telèfon
	Adreça electrònica	Fax
Facultat d'Educació i Psicologia	Centre	C/ Emili Grahit, 77
	17071 GIRONA	972418300
	deg.educacio@udg.es	972418301
Facultat de Lletres	Barri Vell	Pl. Ferrater Mora, 1
	17071 GIRONA	972418200
	deg.lletres@udg.es	972418230
Facultat de Ciències	Montilivi	Campus Montilivi
	17071 GIRONA	972418700
	deg.ciencies@udg.es	972418150
Facultat de Dret	Montilivi	Campus Montilivi
	17071 GIRONA	972418100
	deg.dret@udg.es	972418121
Escola Politècnica Superior	Montilivi	Campus Montilivi
	17071 GIRONA	972418400
	dir.politecnica@udg.es	972418399
Escola Universitària d'Infermeria	Centre	C/ Emili Grahit, 77
	17071 GIRONA	972418770
	dir.infermeria@udg.es	972418773
Facultat de Ciències Econòmiques i Empresarials	Montilivi	Campus Montilivi
	17071 GIRONA	972418040
	deg.economiques@udg.es	972418032
Escola Universitària de Turisme	Barri Vell	Pujada dels Alemanys, 4
	17071 GIRONA	972419700
	dir.turisme@udg.es	972419709

Centres docents adscrits

Nom centre	Adreça CP Municipi Adreça electrònica	Telèfon Fax
Escola Universitària de Ciències de la Comunicació	Montilivi 17071 GIRONA eucc@udg.es	 972418904 972418732
Escola Universitària de Turisme Mediterrani	C/ Rocafort, 104 08015 BARCELONA mediterrani@mediterrani.com	 934269822 934234750
Escola Universitària d'Hostaleria i Turisme Sant Pol de Mar	Ctra. N-II, s/n 08395 SANT POL DE MAR mail@euht-santpol.org	 937600212 937600985
Escola Universitària de Turisme CETA	C/ Pàdua, 11-13 08023 BARCELONA informacio@cetaturisme.com	 932118074 934174803
Escola Universitària de Turisme ESMA	C/ Consell de Cent, 42 08014 BARCELONA esma@esma.es	 934269988 934267621
Escola Universitària de Turisme Euroaula	C/ d'Aragó, 208-210 08011 BARCELONA info@euroaula.com	 934510306 934511042
Escola Universitària de Turisme de Terrassa	C/ Colom, 114. Edif. Vapor Universitari 08222 TERRASSA info-turisme@fundaciofiac.com	 937311869 937843706
Escola Universitària de Fisioteràpia Garbí	C/ Francesc Macià, 65 17190 SALT garbi.girona@udg.es	 972405130 972400781
Escola Universitària de Turisme Formàtic Barna	Passeig de Gràcia, 66 08007 BARCELONA formatic@formatic-barna.com	 932158866 932156720

Centres docents vinculats

Nom centre	Adreça CP Municipi Adreça electrònica	Telèfon Fax
Escola de Realització Audiovisual i Multimèdia	Ctra. Santa Coloma, 115 17005 GIRONA eram@ege.es	 972402258 972401222

2.2 DEPARTAMENTS

Nom centre	**Campus**	**Adreça**
	CP Municipi	**Telèfon**
	Adreça electrònica	**Fax**
Departament de Filologia i Filosofia	Barri Vell	Pl. Ferrater Mora, 1
	17071 GIRONA	972418215
	dir.depfilologia@udg.es	972418978
Departament de Geografia, Història i Història de l'Art	Barri Vell	Pl. Ferrater Mora, 1
	17071 GIRONA	972418213
	dir.depghha@udg.es	972418230
Departament de Pedagogia	Centre	C/ Emili Grahit, 77
	17071 GIRONA	972418307
	dir.deppedagogia@udg.es	972418301
Departament de Psicologia	Centre	C/ de la Creu, 2
	17071 GIRONA	972418021
	dir.deppsicologia@udg.es	972418192
Departament de Didàctiques Específiques	Centre	C/ Emili Grahit, 77
	17071 GIRONA	972418332
	dir.didacespec@udg.es	972418301
Departament de Dret Públic	Montilivi	Campus Montilivi
	17071 GIRONA	972418130
	dir.depdpublic@udg.es	972418121
Departament de Dret Privat	Montilivi	Campus Montilivi
	17071 GIRONA	972418138
	dir.depdprivat@udg.es	972418121
Departament d'Economia	Montilivi	Campus Montilivi
	17071 GIRONA	972418351
	dir.depeconomia@udg.es	972418032
Departament de Química	Montilivi	Campus Montilivi
	17071 GIRONA	972418151
	dir.depquimica@udg.es	972418150
Departament de Biologia	Montilivi	Campus Montilivi
	17071 GIRONA	972418241
	dir.depbiologia@udg.es	972418150
Departament de Ciències Ambientals	Montilivi	Campus Montilivi
	17071 GIRONA	972418153
	dir.depambientals@udg.es	972418150

Nom centre	Campus CP Municipi Adreça electrònica	Adreça Telèfon Fax
Departament d'Infermeria	Centre	C/ Emili Grahit, 77
	17071 GIRONA	972418770
	dir.depinfermeria@udg.es	972418773
Departament d'Organització, Gestió Empresarial i Disseny de Producte	Montilivi	Campus Montilivi
	17071 GIRONA	972418765
	dir.depogedp@udg.es	972418399
Departament d'Arquitectura i Enginyeria de la Construcció	Montilivi	Campus Montilivi
	17071 GIRONA	972418448
	dir.deparquitectura@udg.es	972418399
Departament d'Enginyeria Química, Agrària i Tecnologia Agroalimentària	Montilivi	Campus Montilivi
	17071 GIRONA	972418438
	dir.depeqata@udg.es	972418399
Departament d'Informàtica i Matemàtica Aplicada	Montilivi	Campus Montilivi
	17071 GIRONA	972418417
	dir.depima@udg.es	972418792
Departament d'Electrònica, Informàtica i Automàtica	Montilivi	Campus Montilivi
	17071 GIRONA	972418486
	dir.depeia@udg.es	972418098
Departament d'Empresa	Montilivi	Campus Montilivi
	17071 GIRONA	972418040
	dir.depempresa@udg.es	972418032
Departament de Física	Montilivi	Campus Montilivi
	17071 GIRONA	972418379
	dir.depfisica@udg.es	972418098
Departament d'Enginyeria Mecànica i de la Construcció Industrial	Montilivi	Campus Montilivi
	17071 GIRONA	972418384
	dir.depemci@udg.es	972418399

2.3 INSTITUTS DE RECERCA

Nom centre	**Campus** **CP Municipi** **Adreça electrònica**	**Adreça** **Telèfon** **Fax**
Institut de Llengua i Cultura Catalanes	Barri Vell 17071 GIRONA dir.ilcc@udg.es	Pl. Ferrater Mora, 1 972418231 (secció F.Eiximenis) 972418945 (secció V.Vives) 972418230
Institut d'Ecologia Aquàtica	Montilivi 17071 GIRONA dir.iea@udg.es	Campus Montilivi 972418266 972418150
Institut de Química Computacional	Montilivi 17071 GIRONA dir.iqc@udg.es	Campus Montilivi 972418357 972418356
Institut de Tecnologia Agroalimentària	Montilivi 17071 GIRONA intea@intea.udg.es	Campus Montilivi 972418476 972418399
Institut d'Informàtica i Aplicacions	Montilivi 17071 GIRONA dir.iiia@udg.es	Campus Montilivi 972418956 972418259
Institut de Medi Ambient	Montilivi 17071 GIRONA dir.ima@udg.es	Campus Montilivi (M 24) 972419848 972419849
Institut de Recerca sobre Qualitat de Vida	Montilivi 17071 GIRONA dir.irqv@udg.es	Campus Montilivi 972418980 972418032
Institut del Patrimoni Cultural	Barri Vell 17071 GIRONA dir.ipac@udg.es	Pl. Ferrater Mora, 1 972419804 972418230

2.4 ALTRES CENTRES

Nom centre	Campus CP Municipi Adreça electrònica	Adreça Telèfon Fax
Institut de Ciències de l'Educació Josep Pallach	Montilivi 17071 GIRONA ice@udg.es	Campus Montilivi - Edifici de Dret (nivell 0) 972418702 972418247
Girona International Graduate School (GIGS)	Montilivi 17071 GIRONA postgrau@udg.es	Campus Montilivi - M 20 972418006 972419747
Càtedra Ferrater Mora de Pensament Contemporani	Barri Vell 17071 GIRONA dir.cfm@udg.es	Pl. Ferrater Mora, 1 972418019 972418978
Càtedra de Geografia i Pensament Territorial	Barri Vell 17071 GIRONA dir.cgpt@udg.es	Pl. Ferrater Mora, 1 972418714 972418230
Càtedra d'Art i Cultura Contemporanis	Barri Vell 17071 GIRONA dir.cacc@udg.es	Pl. Ferrater Mora, 1[(1)] 972418211 972418230
Càtedra d'Estudis Marítims	Museu de la Pesca 17230 PALAMÓS dir.cem@udg.es	Pl. Països Catalans, s/n 972601244 972312144
Càtedra Lluís Santaló d'Aplicacions de la Matemàtica	Montilivi 17071 GIRONA dir.cls@udg.es	Campus Montilivi 972418417 972418792
Càtedra UNESCO de Polítiques Culturals i Cooperació	Centre 17071 GIRONA dir.cunesco@udg.es	C/ Emili Grahit, 77 972418010 972418345
Càtedra d'Immigració, Drets i Ciutadania	Montilivi 17071 GIRONA dir.cidc@udg.es	Campus Montilivi 972419827 972418121
Càtedra M. Àngels Anglada	Barri Vell 17071 GIRONA dir.cmaa@udg.es	Pl. Ferrater Mora, 1 972418215 972418978
Càtedra d'Esport i Educació Física	 17820 BANYOLES dir.ceef@udg.es	C/ Alfons XII, 155, 2aE 972576493 972581408
Fundació Universitat de Girona: Innovació i Formació	Centre 17071 GIRONA info.fundacioif@udg.es	Pl. Jordi de Sant Jordi,1 (Ed. Mercadal) 972210299 972223454
Fundació Privada: Girona, Universitat i Futur	Barri Vell 17071 GIRONA dir.fundaciounifutur@udg.es	Pl. Sant Domènec, 3 972419810 972418031

Nom centre	**Campus** **CP Municipi** **Adreça electrònica**	**Adreça** **Telèfon** **Fax**
Associació del Patronat de l'Escola Politècnica Superior de la UdG	Montilivi 17071 GIRONA patronat@eps.udg.es	Campus Montilivi 972418400 972418399
Observatori de Dret Privat Europeu i Comparat	Montilivi 17071 GIRONA observatory@elaw.udg.es	Campus Montilivi 972418138 972418146
Observatori de les Llengües d'Europa	Barri Vell 17071 GIRONA ilccfe@udg.es	Pl. Ferrater Mora, 1 972418231 972418230
Centre de Documentació Europea	Montilivi 17071 GIRONA dir.cde@udg.es	Campus Montilivi (Biblioteca planta 0) 972418218 972418361
Centre d'Informació i Assessorament dels Estudiants (CIAE)	Montilivi 17071 GIRONA informacio@udg.es	Campus Montilivi - M-5 972418046 972419844
Parc Científic i Tecnològic. Fundació Privada	Barri Vell 17071 GIRONA unigiparc@udg.es	Pl. Sant Domènec, 3 972418811 972418031

(1) Seu compartida amb el Museu de l'Empordà, Rambla, 2 (17600 Figueres) Tel. 972502305. Fax 972510765

3. ESTUDIS

3.1 ESTUDIS OFICIALS DE 1r I/O 2n CICLE

Codi centre	Centre	Codi estudi	Estudi	Any d'implantació del pla d'estudis	Cicle	Durada mínima en anys	Nombre de crèdits				
							Totals	Tr	Ob	Op	LE
3101	FEP	101	MEI	1999	1r	3	200	140	16,5	22,5	21
		102	MEP	1999	1r	3	201	144,5	13,5	22,5	20,5
		103	MLE	1999	1r	3	202	162,5	0	18	21,5
		104	MEF	1999	1r	3	201	153,5	9	18	20,5
		105	MEM	1999	1r	3	203	159,5	4,5	18	21
		111	ES	1999	1r	3	200	102	51	27	20
		201	PSIC	1999	1r i 2n	5	300	192	46,5	31,5	30
		231	PED	1999	2n	2	120	60	30	18	12
		232	PSICOPED	1999	2n	2	120	72	18	18	12
3102	FL	201	FILOS	1998	1r i 2n	5	300	144	60	66	30
		202	FC	1998	1r i 2n	5	300	126	102	42	30
		203	FH	1998	1r i 2n	5	300	138	96	36	30
		204	GEOG	1998	1r i 2n	5	300	109,5	90	60	31,5
		205	HIST	1998	1r i 2n	5	300	138	66	66	30
		206	HA	1998	1r i 2n	5	300	120	84	66	30
		231	FR	2003	2n	2	120	54	36	18	12
3103	FC	201	BIOL	1993	1r i 2n	4	310	155	40	84	31
		202	QUIM	1993	1r i 2n	4	320	168,5	55	64,5	32
		203	CA	1995	1r i 2n	4	303	163	46	63	31
3104	FD	101	GAP	2003	1r	3	180	135	0	27	18
		201	DR	2000	1r i 2n	5	300	240	0	27	33
		231	CT	2002	2n	2	120	60	30	13,5	16,5
		232	CRIM	2004	2n	2	120	90	0	18	12
3105	EPS	101	AT	1998	1r	3	250	186	12	27	25
		102	ETAEA	1999	1r	3	225	160,5	18	24	22,5
		103	ETAIAA	1999	1r	3	225	145,5	33	24	22,5
		104	ETIG	2001	1r	3	225	103,5	61,5	37,5	22,5
		105	ETIS	2001	1r	3	225	97,5	79,5	25,5	22,5
		106	ETIEI	2002	1r	3	225	154,5	18	30	22,5
		107	ETIQI	2002	1r	3	225	160,5	12	30	22,5
		108	ETIM	2002	1r	3	225	162	10,5	30	22,5
		201	EI	2002	1r i 2n	5	375	249	46,5	42	37,5
		231	EINF	1997	2n	2	145	73,5	33	24	14,5
		232	CTA	2001	2n	2	150	94,5	18	22,5	15
3106	EUI	101	INFERM	1999	1r	3	225	181	8	12	24
3107	FCEE	101	CEMPR	1999	1r	3	180	108	30	24	18
		201	ADE	1999	1r i 2n	5	300	168	60	42	30
		202	ECON	1999	1r i 2n	5	300	183	45	42	30
3108	EUT i Centres adscrits	101	TUR	1997	1r	3	180	102	33	27	18
3151	EUCC	201	PRP	2001	1r i 2n	5	300	129	111	30	30
3158	EUT TERRASSA	101	TUR	2001	1r	3	180	102	33	27	18
3159	EUF GARBÍ	101	FISIO	2002	1r	3	207	145,5	22,5	18	21
3160	EUT FORMÀTIC BARNA	101	TUR	2004	1r	3	180	102	33	27	18

3.2 ESTUDIS CÍCLICS PROPIS DE 1r I/O 2n CICLE

Codi centre	Centre	Codi estudi	Estudi	Any d'implantació del pla d'estudis	Cicle	Durada mínima en anys	Nombre de crèdits				
							Totals	Tr	Ob	Op	LE
3104	FD	251	GSC	2003	2n	2	120	0	90	18	12
3105	EPS	151	GEDIDP	1995	1r	3	240	0	240	0	0
		252	GSTA	2001	2n	2	150	0	117	18	15
		253	GSPRL	2003	2n	2	129	0	108	9	12
3108	EUT	251	GSGT	2000	2n	2	120	0	90	18	12
3151	EUCC	151	GCORP	1998	1r	3	180	0	144	18	18
3157	ERAM	151	GRAM	2003	1r	3	180	0	144	18	18

3.3 ESTUDIS DE 3r CICLE: PROGRAMES DE DOCTORAT

Bienni 2004-2006 (període de docència 2004-05)

Codi departament	Codi estudi	Estudi	Centre organitzador
3202	306	LLETRES	GHHA
3203	308	DIVERSITAT EDUCATIVA I PLURALITAT LINGÜÍSTICA	PE
3206	302	GLOBALITZACIÓ I DRET	DPU
3207	304	EUROPEAN AND COMPARATIVE PRIVATE LAW	DPR
3209	303	CIÈNCIES:QUÍMICA I FÍSICA DE LES MOLÈCULES I ELS MATERIALS, CIÈNCIES DE LA SALUT I BIOTECNOLOGIA	Q
3213	307	INNOVATION MANAGEMENT, R&D AND TECHLOLOGY EVALUATION	OGEDP
3217	303	TECNOLOGIES DE LA INFORMACIÓ	EIA
3218	302	ECONOMIA I EMPRESA	EM
3306	302	MEDI AMBIENT	IMAMB
3307	302	PSICOLOGIA I QUALITAT DE VIDA	IRQV

Programes de doctorat interuniversitari 2004-05

Codi departament	Codi estudi	Estudi	Centre organitzador
3201	309	ESTUDIS FILOLÒGICS INTERDISCIPLINARIS	FF
	308	CIÈNCIA COGNITIVA I LLENGUATGE	FF
3204	303	PSICOLOGIA DE L'EDUCACIÓ	PS
3205	301	EDUCACIÓ AMBIENTAL	DE
	303	ENSENYAMENT I APRENENTATGE DE LES ARTS VISUALS	DE
3206	303	EMPRESA I SISTEMA PENAL	DPU
3209	304	CATÁLISIS HOMOGÉNEA	Q
3211	304	ECOLOGIA FONAMENTAL I APLICADA	CAMB
3215	301	CIÈNCIA I TECNOLOGIA A LES INDÚSTRIES TÈXTILS I PAPERERES	EQATA
3216	301	SOFTWARE	IMA
3220	302	PROJECTES D'INNOVACIÓ TECNOLÒGICA EN L'ENGINYERIA DE PRODUCTE I PROCÉS	EMCI
3304	302	QUÍMICA TEÒRICA I COMPUTACIONAL	IQC

3.4 ESTUDIS DE 3r CICLE: PROGRAMES DE POSTGRAU I PROGRAMES D'ESPECIALITZACIÓ (PROGRAMES UdG)

Màsters

Programa	Hores
Màster en Direcció d'Empreses (1r Curs)	470
Màster en Pedagogia Terapèutica (1r Curs)	300
Màster en Psicologia Clínica i de la Salut (1r Curs)	300
Màster en Formació de Professors d'Espanyol com a Llengua Estrangera (1r Curs)	260
Màster en Diagnòstic i Intervenció en Neuropsicopedagogia (1r Curs)	450
Màster en Audició i Llenguatge (1r Curs)	300
Màster en Comunicació i Crítica d'Art (1r Curs)	300
Màster en Innovació Empresarial i Gestió de la Tecnologia	2.250
European Master in Tourism Management. Especialització Gestió de la Innovació, Recerca i Consultoria (1r Curs)	1.500
Màster en Ciència i Tecnologia de l'Aigua	2.250
Máster Internacional UNIGIS en Gestión de Sistemas de Información Geográfica (1r Curs)	1.125
European Master in Tourism Management. Especialització Màrqueting del Turisme (1r Curs)	1.500
Màster en Gestió i Dret Local	200
Màster en Direcció Turística. (Euroaula)	250
Màster en Direcció Hotelera. (Sant Pol)	710
Máster Internacional en Gestión, Políticas Culturales y Desarrollo	260
Màster en Psicologia Clínica i de la Salut	70
Màster en Direcció d'Empreses (MBA)	350
Màster en Mercats Financers i Banca	175
Màster en Diagnòstic i Intervenció en Neuropsicopedagogia	450
Màster en Comunicació i Crítica d'Art	575
Màster Internacional UNIGIS en Gestió de Sistemes d'Informació Geogràfica	1.425
Màster en Formació de Professors d'Espanyol com a Llengua Estrangera	350
Màster en Gestió Ambiental	212
Màster en Prevenció de Riscos Laborals relacionats amb la Seguretat en el Treball (2n curs)	300
Màster en Prevenció de Riscos Laborals relacionats amb la Higiene Industrial (2n curs)	300

Diplomes de postgrau

Programa	Hores
Diploma de Postgrau en Comunicació de l'Art i de la Cultura	200
Diploma de Postgrau en Formació de Professors d'Espanyol com a Llengua Estrangera: Llengua, Societat i Cultura	225
Diploma de Postgrau en Gestió Ambiental en l'Àmbit Municipal	180
Diploma de Postgrau en Planificació i Gestió dels Recursos Forestals	175
Diploma de Postgrau en Comunicació Ambiental i Sostenibilitat	180
Diploma de Postgrau en Tècnic Superior en Prevenció de Riscos Laborals (1er curs)	300
Diploma de Postgrau en Intervencions Sistèmiques en Contextos Clínics i Psicosocials	300
Diploma de Postgrau en Fiscalitat de la Petita i Mitjana Empresa	210
Diploma de Postgrau en Laboratori Clínic	280
Diploma de Postgrau en Ciutadania: Dinàmiques d'Inclusió Social	180
Diploma de Postgrado en Cooperación Cultural Internacional	180
Diploma de Postgrau en Gestió del Comerç Internacional	254
Diploma de Postgrau Internacional a Distància en Sistemes d'Informació Geogràfica	1.500
Diploma de Postgrau en Psicologia de la Salut	210
Diploma de Postgrau en Fisioestètica	200
Diploma de Postgrau en Mediació Familiar i Gestió de Conflictes en Situació de Crisi	216
Diploma de Postgrau en Creació d'Empreses	220
Diploma de Postgrau en Docència Universitària	180
Diploma de Postgrau en Cures d'Infermeria al Malalt Crònic	160
Diploma de Postgrau en Infermeria Pediàtrica	210
Diploma de Postgrau en Atenció Prehospitalària Urgent (Interuniversitari)	275
Diploma de Postgrau en Banca i Finances	160
Diploma de Postgrau d'Expertesa en Violència Familiar, Maltractes i Agressions Sexuals	160
Diploma de Postgrado en Evaluación y Mitigación de Riesgos Derivados de Actividades Urbanas e Industriales	223
Diploma de Postgrau en Dret Urbanístic	200
Diploma de Postgrau en Direcció de Comunicació i Relacions Públiques.(Euroaula)	250
Diploma de Postgrau en Turisme i Direcció Hotelera. (Mediterrani)	300

Cursos de postgrau

Programa	Hores
Curs de Postgrau en Gramàtica de l'Espanyol com a Llengua Estrangera	90
Curs de Postgrau en Llengua, Societat i Cultura en l'Aprenentatge de l'Espanyol com a Llengua Estrangera	135
Curs de Postgrau en Mediació Intercultural (Educació, Salut, Treball i Dret)	70
Curs de Postgrau en Actualització en Psicopatologia I	70
Curs de Postgrau en Trastorns d'Ansietat: Avaluació i Intervenció	70
Curs de Postgrau en La Mort i el Dol	70
Curs de Postgrau en Nutrició i Dietètica Aplicada	70
Curs de Postgrau en Formació per al Peritatge Psicològic	80
Curs de Postgrau en Relació Terapèutica i Tècniques de Detecció i Tractament en casos de Maltractaments i/o Abusos Sexuals	80
Curs de Postgrau en Pràctiques en Psicologia Clínica i de la Salut	140
Curs de Postgrau en Gestió Administrativa i Duanera	70

Diplomes d'especialització

Programa	Hores
Diploma d'Especialització Integral de Ràdio	170
Diploma d'Especialització en Planificació i Organització del Turisme de Negocis. Manegement Events	190
Diploma d'Especialització en Direcció de Cuina.(Sant Pol)	750
Diploma d'Especialització en Hostaleria. (Sant Pol)	1.020
Diploma d'Especialització en Direcció de Food and Beverage. (Sant Pol)	680
Diploma d'Especialització en Direcció de Màrketing i Comunicació Internacional (Esma)	800

Curs d'especialització

Programa	Hores
Curs d'Especialització en la Comunicació Cultural	40
Curs d'Especialització en Taller de Gabinets de Comunicació	40
Curs d'Especialització en la Mediació en els Centres d'Art. La Creació dels Públics	40
Curs d'Especialització en els Mercats de la Cultura II: Teatre, Cinema i Espectacles	40
Curs d'Especialització en Protocol i Organització d'Actes	60
Curs d'Especialització en Malalties Infeccioses	20
Curs d'Especialització en Pastisseria i Postres de Restaurant	54
Curs d'Especialització en la Cuina al Buit	30
Curs d'Especialització en Taller de Cuina: Productes, Tècniques, Elaboracions i Estils	90
Curs d'Especialització en Planificació i Gestió del Turisme en Espais Naturals. Estudi de Cinc Casos	25
Curs d'Especialització en Gestió Laboral	105
Curs d'Especialització en Actualització en Diagnòstic i Intervenció en Neuropsicopedagogia	90
Curs d'Especialització en Contractació Internacional	30
Curs d'Especialització en Transport i Logística Internacional	20

Curs d'Especialització en Organització de l'Empresa Internacional	16
Curs d'Especialització en Màrqueting i Estratègia Internacional de l'Empresa	50
Curs d'Especialització en Gestió Laboral	105
Curs d'Especialització en Bases de Dades Espacials: Estructures i Models	225
Curs d'Especialització en Gestió de Projectes SIG	225
Curs d'Especialització en Programació d'Aplicacions SIG	225
Curs d'Especialització en Mites i Realitats de la Història Jueva	30
Curs d'Especialització ArcGis 8.2 aplicat a la Gestió Ambiental	28
Curs d'Especialització en Assetjament (Mobbing)	30
Curs d'Especialització en Arquitectura i Sostenibilitat	32
Curs d'Especialització en Ciència Política	50
Curs d'Especialització en Gestió de Nous Productes Financers	40
Curs d'Especialització en Menjadors Escolars	21
Curs d'Especialització en Comunicació Corporativa i Gabinet de Premsa	24
Curs d'Especialització en Aparadorisme	21
Curs d'Especialització en Patró d'Embarcacions d'Esbarjo a Motor i Vela	64
Curs d'Especialització en Etologia Clínica Veterinària	20
Curs d'Especialització en Diploma en Sanitat	250
Curs d'Especialització en Elements per a la Comunicació Corporativa Gràfica (Suport Paper - Suport Digital)	24
Curs d'Especialització en Acompanyament Terapèutic: Una Nova Modalitat Assistencial	24
Curs d'Especialització en Tecnologia de Laboratori	35
Curs d'Especialització en Ús i Interpretació de les Proves Bioquímiques	66
Curs d'Especialització en Ús i Interpretació de les Proves d'Hematimetria i Coagulació	35
Curs d'Especialització en Ús i Interpretació de les Proves de Serologia i Microbiologia	50
Curs d'Especialització en Ús i Interpretació de les Proves de Biologia Molecular i Genètica	20
Curs d'Especialització en Qualitat en el Laboratori	20
Curs d'Especialització en Persones i Organització	20
Curs d'Especialització en Atenció al Malalt Crític per a Diplomats en Infermeria	150
Curs d'Especialització en Desenvolupament Humà Sostenible i Participació Ciutadana	100
Curs d'Especialització en Dret Privat en Organitzacions Turístiques (Mòdul 7. European Master in Tourism Management)	60
Curs d'Especialització en Iniciació a l'Entorn de GeoMedia Professional	22
Curs d'Especialització en Controlador d'Accés (Grup Tardes)	40
Curs d'Especialització ArcGis 8.2 aplicat a la Gestió Ambiental	30
Curs d'Especialització en Tecnologies de la Informació i la Comunicació a les Escoles la Bressola. El Treball en Xarxa.	130
Curs d'Especialització en Apropament a la Comunitat Sorda i Sordcega	30
Curs d'Especialització en Llengua de Signes Catalana - 1r nivell (Grup: juny 2005)	120
Curs d'Especialització en Atenció Prehospitalària Urgent en el Medi Aquàtic	60
Curs d'Especialització en Gestió d'Explotacions Agrícoles i Ramaderes	40

4. ACCÉS

4.1. ACCÉS ALS ESTUDIS. CURS 2004-05

Estudis oficials

Codi centre	Centre docent	Estudi	Places oferta [O]	Estudiants de nou accés [D]	Accés per preferències						Diferència [D - O]	Relació [D / O]
					1a pref.		2a pref.		Altres pref.			
3101	FEP	MEI	80	85	67	78,8%	7	8,2%	11	12,9%	5	1,1
		MEP	45	47	29	61,7%	10	21,3%	8	17,0%	2	1,0
		MLE	35	40	25	62,5%	7	17,5%	8	20,0%	5	1,1
		MEF	40	42	36	85,7%	2	4,8%	4	9,5%	2	1,1
		MEM	30	37	27	73,0%	2	5,4%	8	21,6%	7	1,2
		ES	60	59	46	78,0%	5	8,5%	8	13,6%	-1	1,0
		PSIC	80	82	76	92,7%	1	1,2%	5	6,1%	2	1,0
		PED (2n cicle)	40	37					37	100,0%	-3	0,9
		PSICOPED (2n cicle)	40	35					35	100,0%	-5	0,9
Subtotal			**450**	**464**	**306**	**65,9%**	**34**	**7,3%**	**124**	**26,7%**	**14**	**1,0**
3102	FL	FILOS	40	28	23	82,1%			5	17,9%	-12	0,7
		FC	55	23	13	56,5%	1	4,3%	9	39,1%	-32	0,4
		FH	60	28	15	53,6%	1	3,6%	12	42,9%	-32	0,5
		GEOG	40	19	12	63,2%	3	15,8%	4	21,1%	-21	0,5
		HIST	60	41	36	87,8%	1	2,4%	4	9,8%	-19	0,7
		HA	60	41	31	75,6%	4	9,8%	6	14,6%	-19	0,7
		FR (2n cicle)	10	4					4	100,0%	-6	0,4
Subtotal			**325**	**184**	**130**	**70,7%**	**10**	**5,4%**	**44**	**23,9%**	**-141**	**0,6**
3103	FC	BIOL	135	118	84	71,2%	11	9,3%	23	19,5%	-17	0,9
		QUIM	110	37	32	86,5%	2	5,4%	3	8,1%	-73	0,3
		CA	110	91	79	86,8%	2	2,2%	10	11,0%	-19	0,8
Subtotal			**355**	**246**	**195**	**79,3%**	**15**	**6,1%**	**36**	**14,6%**	**-109**	**0,7**
3104	FD	GAP	80	63	43	68,3%	1	1,6%	19	30,2%	-17	0,8
		DR	210	99	82	82,8%	4	4,0%	13	13,1%	-111	0,5
		CT (2n cicle)	60	33					33	100,0%	-27	0,6
		CRIM (2n cicle)	120	35					35	100,0%	-85	0,3
Subtotal			**470**	**230**	**125**	**54,3%**	**5**	**2,2%**	**100**	**43,5%**	**-240**	**0,5**

Codi centre	Centre docent	Estudi	Places oferta [O]	Estudiants de nou accés [D]	Accés per preferències						Diferència [D - O]	Relació [D / O]
					1a pref.		2a pref.		Altres pref.			
3105	EPS	AT	110	106	86	81,1%	7	6,6%	13	12,3%	-4	1,0
		ETAEA	40	13	13	100,0%					-27	0,3
		ETAIAA	40	12	10	83,3%			2	16,7%	-28	0,3
		ETIG	115	59	56	94,9%	2	3,4%	1	1,7%	-56	0,5
		ETIS	80	68	67	98,5%			1	1,5%	-12	0,9
		ETIEI	110	57	53	93,0%	3	5,3%	1	1,8%	-53	0,5
		ETIQI	60	30	30	100,0%					-30	0,5
		ETIM	90	93	88	94,6%	3	3,2%	2	2,2%	3	1,0
		EI	120	89	53	59,6%	1	1,1%	35	39,3%	-31	0,7
		EINF (2n cicle)	60	21					21	100,0%	-39	0,4
		CTA (2n cicle)	40	26					26	100,0%	-14	0,7
Subtotal			**865**	**574**	**456**	**79,4%**	**16**	**2,8%**	**102**	**17,8%**	**-291**	**0,7**
3106	EUI	INFERM	80	84	80	95,2%	1	1,2%	3	3,6%	4	1,1
Subtotal			**80**	**84**	**80**	**95,2%**	**1**	**1,2%**	**3**	**3,6%**	**4**	**1,1**
3107	FCEE	CEMPR	210	218	208	95,4%	2	0,9%	8	3,7%	8	1,0
		ADE	95	100	72	72,0%			28	28,0%	5	1,1
		ECON	75	68	53	77,9%	2	2,9%	13	19,1%	-7	0,9
Subtotal			**380**	**386**	**333**	**86,3%**	**4**	**1,0%**	**49**	**12,7%**	**6**	**1,0**
3108	EUT	TUR	120	89	81	91,0%	2	2,2%	6	6,7%	-31	0,7
Subtotal			**120**	**89**	**81**	**91,0%**	**2**	**2,2%**	**6**	**6,7%**	**-31**	**0,7**
Total			**3.045**	**2.257**	**1.706**	**75,6%**	**87**	**3,9%**	**464**	**20,6%**	**-788**	**0,7**

Estudis propis

Codi centre	Centre docent	Estudi	Places oferta [O]	Estudiants de nou accés [D]	Accés per preferències						Diferència [D - O]	Relació [D / O]
					1a pref.		2a pref.		Altres pref.			
3105	EPS	GEDIDP	40	22	18	81,8%	2	9,1%	2	9,1%	-18	0,6
Subtotal			**40**	**22**	**18**	**81,8%**	**2**	**9,1%**	**2**	**9,1%**	**-18**	**0,6**
3157	ERAM	GRAM	35	40	37	92,5%	2	5,0%	1	2,5%	5	1,1
Subtotal			**35**	**40**	**37**	**92,5%**	**2**	**5,0%**	**1**	**2,5%**	**5**	**1,1**
Total			**75**	**62**	**55**	**88,7%**	**4**	**6,5%**	**3**	**4,8%**	**-13**	**0,8**

Estudis oficials (Centres adscrits)

Codi centre	Centre docent	Estudi	Places oferta [O]	Estudiants de nou accés [D]	Accés per preferències						Diferència [D - O]	Relació [D / O]
					1a pref.		2a pref.		Altres pref.			
3151	EUCC	PRP	130	123	89	72,4%	5	4,1%	29	23,6%	-7	0,9
Subtotal			**130**	**123**	**89**	**72,4%**	**5**	**4,1%**	**29**	**23,6%**	**-7**	**0,9**
3152	EUT MEDITERRANI	TUR	135	124	121	97,6%			3	2,4%	-11	0,9
Subtotal			**135**	**124**	**121**	**97,6%**			**3**	**2,4%**	**-11**	**0,9**
3153	EUT SANT POL	TUR	50	21	17	81,0%			4	19,0%	-29	0,4
Subtotal			**50**	**21**	**17**	**81,0%**			**4**	**19,0%**	**-29**	**0,4**
3154	EUT CETA	TUR	110	50	44	88,0%			6	12,0%	-60	0,5
Subtotal			**110**	**50**	**44**	**88,0%**			**6**	**12,0%**	**-60**	**0,5**
3155	EUT ESMA	TUR	70	9	9	100,0%					-61	0,1
Subtotal			**70**	**9**	**9**	**100,0%**					**-61**	**0,1**
3156	EUT EUROAULA	TUR	100	79	69	87,3%			10	12,7%	-21	0,8
Subtotal			**100**	**79**	**69**	**87,3%**			**10**	**12,7%**	**-21**	**0,8**
3158	EUT TERRASSA	TUR	50	18	16	88,9%			2	11,1%	-32	0,4
Subtotal			**50**	**18**	**16**	**88,9%**			**2**	**11,1%**	**-32**	**0,4**
3159	EUF GARBÍ	FISIO	80	92	82	89,1%	5	5,4%	5	5,4%	12	1,2
Subtotal			**80**	**92**	**82**	**89,1%**	**5**	**5,4%**	**5**	**5,4%**	**12**	**1,2**
3160	EUT FORMÀTIC BARNA	TUR	110	15	12	80,0%			3	20,0%	-95	0,1
Subtotal			**110**	**15**	**12**	**80,0%**			**3**	**20,0%**	**-95**	**0,1**
Total			**835**	**531**	**459**	**86,4%**	**10**	**1,9%**	**62**	**11,7%**	**-304**	**0,6**

Quadre resum

	Places oferta [O]	Estudiants de nou accés [D]	Accés per preferències						Diferència [D - O]	Relació [D / O]
			1a pref.		2a pref.		Altres pref.			
Estudis oficials	3.045	2.257	1.706	75,6%	87	3,9%	464	20,6%	-788	0,7
Estudis propis	75	62	55	88,7%	4	6,5%	3	4,8%	-13	0,8
Estudis oficials (Centres adscrits)	835	531	459	86,4%	10	1,9%	62	11,7%	-304	0,6
Total	**3.955**	**2.850**	**2.220**	**77,9%**	**101**	**3,5%**	**529**	**18,6%**	**-1.105**	**0,7**

RELACIÓ OFERTA DEMANDA

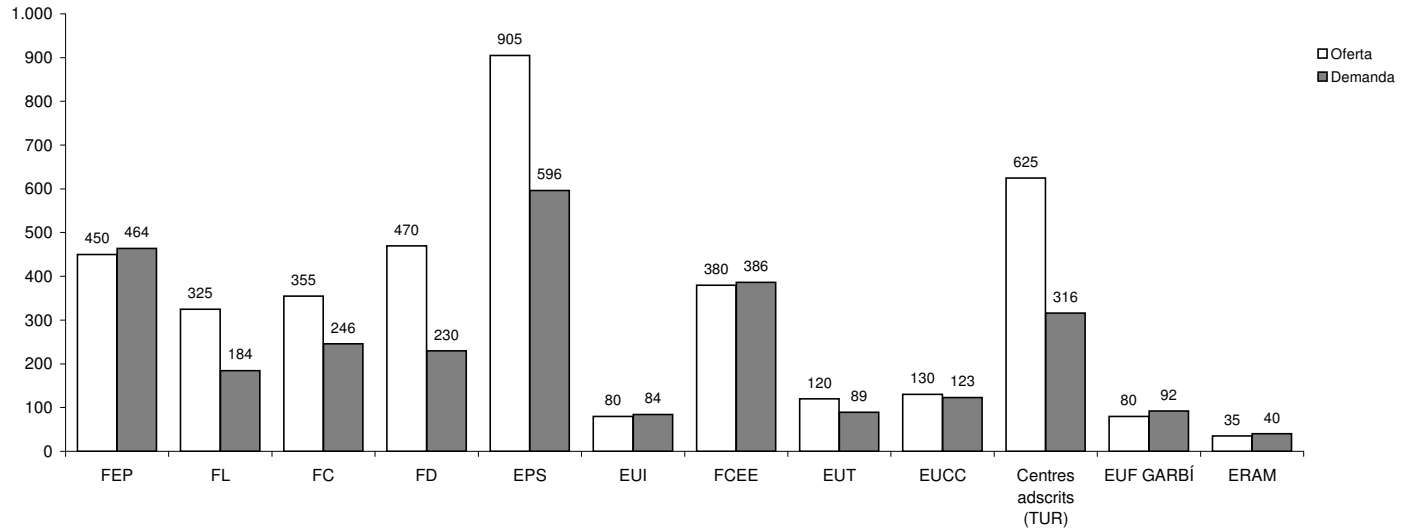

4.2 EVOLUCIÓ DE L'ACCÉS

Estudis oficials

Codi centre	Centre docent	Estudi	1997-98	1998-99	1999-2000	2000-01	2001-02	2002-03	2003-04	2004-05
3101	FEP	MEI	80	82	77	84	81	81	88	85
		MEP	44	44	47	47	48	56	50	47
		MLE	32	34	33	34	40	44	45	40
		MEF	36	40	41	42	42	43	45	42
		MEM	29	29	32	33	30	35	38	37
		ES	58	57	58	63	63	65	68	59
		PSIC	84	77	81	78	89	90	83	82
		PED	44	42	42	40	23	32	40	37
		PSICOPED			41	40	39	39	39	35
Subtotal			**407**	**405**	**452**	**461**	**455**	**485**	**496**	**464**
3102	FL	FILOS	41	39	46	30	24	21	24	28
		FC	85	99	76	39	32	16	16	23
		FH	78	76	80	42	35	30	27	28
		GEOG	69	58	40	21	11	26	22	19
		HIST	84	95	74	59	60	50	32	41
		HA	78	78	63	62	38	39	43	41
		FR					7	9	7	4
Subtotal			**435**	**445**	**379**	**253**	**207**	**191**	**171**	**184**
3103	FC	BIOL	123	123	122	121	126	127	117	118
		QUIM	95	95	98	94	76	52	38	37
		CA	83	83	82	104	106	115	107	91
Subtotal			**301**	**301**	**302**	**319**	**308**	**294**	**262**	**246**
3104	FD	GAP							87	63
		DR	275	224	207	128	101	80	94	99
		CT						72	30	33
		CRIM								35
Subtotal			**275**	**224**	**207**	**128**	**101**	**152**	**211**	**230**
3105	EPS	AT	106	104	103	112	100	105	103	106
		ETAEA	57	61	61	34	24	20	11	13
		ETAIAA	86	100	85	41	29	13	14	12
		ETIG	97	94	98	94	123	99	72	59
		ETIS	62	66	66	73	71	72	72	68
		ETIEI	111	107	107	104	57	72	60	57
		ETIQI	61	59	59	56	41	37	26	30
		ETIM	89	87	85	92	71	89	86	93
		EI	135	129	134	83	82	80	82	89
		EINF	42	18	35	23	29	30	36	21
		CTA					32	29	21	26
Subtotal			**846**	**825**	**833**	**712**	**659**	**646**	**583**	**574**

Codi centre	Centre docent	Estudi	1997-98	1998-99	1999-2000	2000-01	2001-02	2002-03	2003-04	2004-05
3106	EUI	INFERM	64	78	80	82	81	85	81	84
Subtotal			**64**	**78**	**80**	**82**	**81**	**85**	**81**	**84**
3107	FCEE	CEMPR	292	260	246	230	248	231	202	218
		ADE	281	242	108	93	106	98	95	100
		ECON			88	83	79	69	47	68
Subtotal			**573**	**502**	**442**	**406**	**433**	**398**	**344**	**386**
3108	EUT	TUR					116	84	85	89
Subtotal							**116**	**84**	**85**	**89**
Total			**2.901**	**2.780**	**2.695**	**2.361**	**2.360**	**2.335**	**2.233**	**2.257**

Estudis propis

Codi centre	Centre docent	Estudi	1997-98	1998-99	1999-2000	2000-01	2001-02	2002-03	2003-04	2004-05
3104	FD	GSC							72	
Subtotal									**72**	
3105	EPS	GEDIDP	33	41	38	43	29	22	29	22
		GSEDIDP		19	27	8				
		GSGE			15	15				
		GSTA					8	10	29	
		GSPRL							19	
Subtotal			**33**	**60**	**80**	**66**	**37**	**32**	**77**	**22**
3108	EUT	GSGT				25	24	14	8	
Subtotal						**25**	**24**	**14**	**8**	
3151	EUCC	GCORP	62	98	91	83				
Subtotal			**62**	**98**	**91**	**83**				
3157	ERAM	GRAM					21	30	32	40
Subtotal							**21**	**30**	**32**	**40**
Total			**95**	**158**	**171**	**174**	**82**	**76**	**189**	**62**

Estudis oficials (Centres adscrits)

Codi centre	Centre docent	Estudi	1997-98	1998-99	1999-2000	2000-01	2001-02	2002-03	2003-04	2004-05
3108	EOT	TUR	82	158	99	111				
Subtotal			**82**	**158**	**99**	**111**				
3151	EUCC	PRP					168	170	155	123
Subtotal							**168**	**170**	**155**	**123**
3152	EUT MEDITERRANI	TUR		238	214	150	129	127	106	124
Subtotal				**238**	**214**	**150**	**129**	**127**	**106**	**124**
3153	EUT SANT POL	TUR		80	146	95	65	31	25	21
Subtotal				**80**	**146**	**95**	**65**	**31**	**25**	**21**
3154	EUT CETA	TUR		217	183	114	62	48	49	50
Subtotal				**217**	**183**	**114**	**62**	**48**	**49**	**50**
3155	EUT ESMA	TUR		91	102	56	49	32	18	9
Subtotal				**91**	**102**	**56**	**49**	**32**	**18**	**9**
3156	EUT EUROAULA	TUR		249	150	136	111	68	67	79
Subtotal				**249**	**150**	**136**	**111**	**68**	**67**	**79**
3158	EUT TERRASSA	TUR					21	26	21	18
Subtotal							**21**	**26**	**21**	**18**
3159	EUF GARBÍ	FISIO						83	86	92
Subtotal								**83**	**86**	**92**
3160	EUT FORMÀTIC BARNA	TUR								15
Subtotal										**15**
Total			**82**	**1.033**	**894**	**662**	**605**	**585**	**527**	**531**

Quadre resum

	1997-98	1998-99	1999-2000	2000-01	2001-02	2002-03	2003-04	2004-05
Estudis oficials	2.901	2.780	2.695	2.361	2.360	2.335	2.233	2.257
Estudis propis	95	158	171	174	82	76	189	62
Estudis oficials (Centres adscrits)	82	1.033	894	662	605	585	527	531
Total	**3.078**	**3.971**	**3.760**	**3.197**	**3.047**	**2.996**	**2.949**	**2.850**

EVOLUCIÓ DE L'ACCÉS

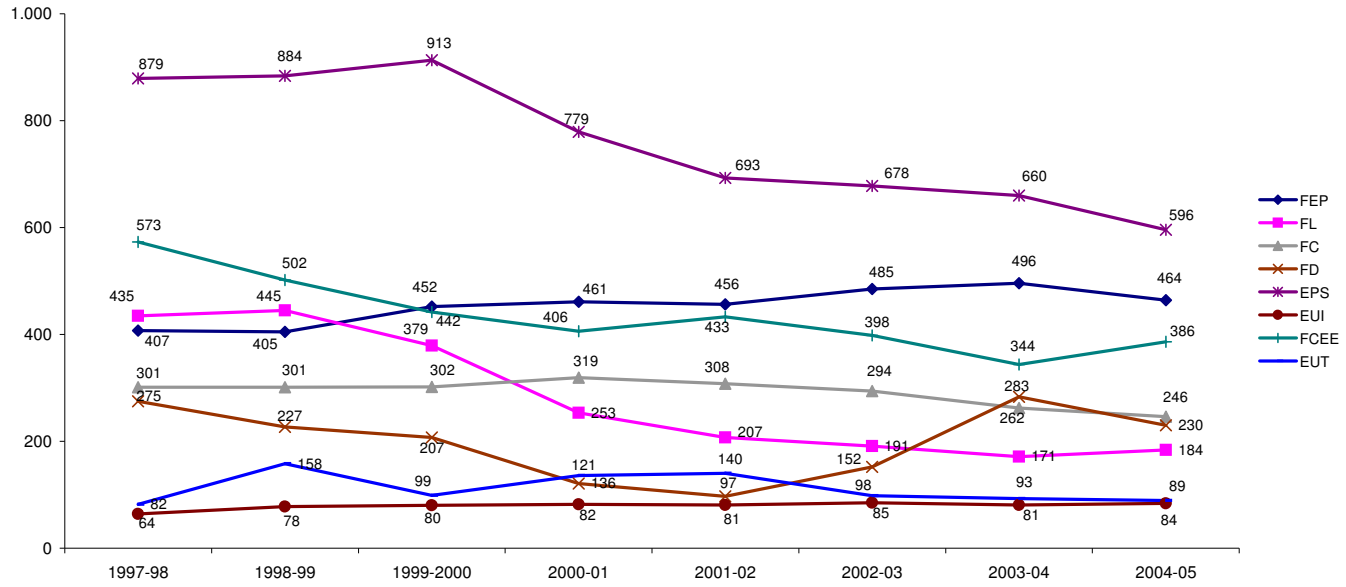

4.3 EVOLUCIÓ DE L'ACCÉS PER PREFERÈNCIES

Estudis oficials

			1a preferència						2a preferència						Altres preferències						Total					
Codi centre	**Centre docent**	**Estudi**	**99-00**	**00-01**	**01-02**	**02-03**	**03-04**	**04-05**	**99-00**	**00-01**	**01-02**	**02-03**	**03-04**	**04-05**	**99-00**	**00-01**	**01-02**	**02-03**	**03-04**	**04-05**	**99-00**	**00-01**	**01-02**	**02-03**	**03-04**	**04-05**
3101	FEP	MEI	60	75	65	77	74	67	6	3	5		6	7	11	6	11	4	8	11	77	84	81	81	88	85
		MEP	38	31	31	32	35	29	3	10	10	14	8	10	6	6	7	10	7	8	47	47	48	56	50	47
		MLE	20	23	26	26	33	25	5	4	4	7	8	7	8	7	10	11	4	8	33	34	40	44	45	40
		MEF	31	32	29	31	38	36	4	1		4	1	2	6	9	13	8	6	4	41	42	42	43	45	42
		MEM	22	22	26	25	26	27	6	3		4	4	2	4	8	4	6	8	8	32	33	30	35	38	37
		ES	44	47	58	58	58	46	2	6	1	4	6	5	12	10	4	3	4	8	58	63	63	65	68	59
		PSIC	66	66	77	72	64	76	4	2	6	6	4	1	11	10	6	12	15	5	81	78	89	90	83	82
		PED													42	40	23	32	40	37	42	40	23	32	40	37
		PSICOPED													41	40	39	39	39	35	41	40	39	39	39	35
Subtotal			**281**	**296**	**312**	**321**	**328**	**306**	**30**	**29**	**26**	**39**	**37**	**34**	**141**	**136**	**117**	**125**	**131**	**124**	**452**	**461**	**455**	**485**	**496**	**464**
3102	FL	FILOS	37	23	19	13	21	23	5	2		3			4	5	5	5	3	5	46	30	24	21	24	28
		FC	45	23	20	11	9	13	2					1	29	16	12	5	7	9	76	39	32	16	16	23
		FH	51	20	16	19	8	15	1	1	1	1		1	28	21	18	10	19	12	80	42	35	30	27	28
		GEOG	30	15	10	23	15	12	3	2			1	3	7	4	1	3	6	4	40	21	11	26	22	19
		HIST	57	50	48	42	23	36	3	3	6	1	1	1	14	6	6	7	8	4	74	59	60	50	32	41
		HA	45	53	30	31	37	31	5	1	2	2		4	13	8	6	6	6	6	63	62	38	39	43	41
		FR															7	9	7	4			7	9	7	4
Subtotal			**265**	**184**	**143**	**139**	**113**	**130**	**19**	**9**	**9**	**7**	**2**	**10**	**95**	**60**	**55**	**45**	**56**	**44**	**379**	**253**	**207**	**191**	**171**	**184**
3103	FC	BIOL	68	68	73	79	78	84	14	19	19	13	6	11	40	34	34	35	33	23	122	121	126	127	117	118
		QUIM	63	65	61	50	35	32	15	11	11	1	1	2	20	18	4	1	2	3	98	94	76	52	38	37
		CA	54	66	65	68	75	79	18	19	17	7	5	2	10	19	24	40	27	10	82	104	106	115	107	91
Subtotal			**185**	**199**	**199**	**197**	**188**	**195**	**47**	**49**	**47**	**21**	**12**	**15**	**70**	**71**	**62**	**76**	**62**	**36**	**302**	**319**	**308**	**294**	**262**	**246**
3104	FD	GAP					68	43					2	1					17	19					87	63
		DR	169	101	89	73	72	82	11	3	5	1	3	4	27	24	7	6	19	13	207	128	101	80	94	99
		CT																72	30	33				72	30	33
		CRIM																		35						35
Subtotal			**169**	**101**	**89**	**73**	**140**	**125**	**11**	**3**	**5**	**1**	**5**	**5**	**27**	**24**	**7**	**78**	**66**	**100**	**207**	**128**	**101**	**152**	**211**	**230**
3105	EPS	AT	71	84	73	77	73	86	13	11	8	9	8	7	19	17	19	19	22	13	103	112	100	105	103	106
		ETAEA	48	28	19	17	9	13	5	3					8	3	5	3	2		61	34	24	20	11	13
		ETAIAA	65	31	26	12	13	10	9	4	2		1		11	6	1	1		2	85	41	29	13	14	12
		ETIG	76	70	101	95	71	56	12	16	15			2	10	8	7	4	1	1	98	94	123	99	72	59
		ETIS	60	60	62	68	67	67	5	5	1				1	8	5	4	5	1	66	73	68	72	72	68
		ETIEI	94	92	52	68	50	53	5	5	2	2	4	3	8	7	3	2	6	1	107	104	57	72	60	57
		ETIQI	54	52	38	33	26	30	2	2	3	1			3	2		3			59	56	41	37	26	30
		ETIM	72	84	64	83	77	88	4	5	2	3	6	3	9	3	5	3	3	2	85	92	71	89	86	93
		EI	93	54	46	49	54	53	9	1	4	4	1	1	32	28	32	27	27	35	134	83	82	80	82	89
		EINF													35	23	29	30	36	21	35	23	29	30	36	21
		CTA															32	29	21	26			32	29	21	26
Subtotal			**633**	**555**	**481**	**502**	**440**	**456**	**64**	**52**	**37**	**19**	**20**	**16**	**136**	**105**	**138**	**125**	**123**	**102**	**833**	**712**	**656**	**646**	**583**	**574**

			1a preferència						2a preferència						Altres preferències						Total					
Codi centre	**Centre docent**	**Estudi**	**99-00**	**00-01**	**01-02**	**02-03**	**03-04**	**04-05**	**99-00**	**00-01**	**01-02**	**02-03**	**03-04**	**04-05**	**99-00**	**00-01**	**01-02**	**02-03**	**03-04**	**04-05**	**99-00**	**00-01**	**01-02**	**02-03**	**03-04**	**04-05**
3106	EUI	INFERM	62	71	71	70	68	80	6	2	4	7	1	1	12	9	6	8	12	3	80	82	81	85	81	84
Subtotal			**62**	**71**	**71**	**70**	**68**	**80**	**6**	**2**	**4**	**7**	**1**	**1**	**12**	**9**	**6**	**8**	**12**	**3**	**80**	**82**	**81**	**85**	**81**	**84**
3107	FCEE	CEMPR	200	200	221	210	195	208	26	12	9	11	1	2	20	18	18	10	6	8	246	230	248	231	202	218
		ADE	70	59	73	65	68	72		3	4	3	1		38	31	29	30	26	28	108	93	106	98	95	100
		ECON	43	60	55	44	31	53	12	3	6	10	2	2	33	20	18	15	14	13	88	83	79	69	47	68
Subtotal			**313**	**319**	**349**	**319**	**294**	**333**	**38**	**18**	**19**	**24**	**4**	**4**	**91**	**69**	**65**	**55**	**46**	**49**	**442**	**406**	**433**	**398**	**344**	**386**
3108	EUT	TUR			99	77	77	81			9	3	3	2			8	4	5	6			116	84	85	89
Subtotal					**99**	**77**	**77**	**81**			**9**	**3**	**3**	**2**			**8**	**4**	**5**	**6**			**116**	**84**	**85**	**89**
Total			**1.908**	**1.725**	**1.743**	**1.698**	**1.648**	**1.706**	**215**	**162**	**156**	**121**	**84**	**87**	**572**	**474**	**458**	**516**	**501**	**464**	**2.695**	**2.361**	**2.357**	**2.335**	**2.233**	**2.257**

Estudis propis

			1a preferència						2a preferència						Altres preferències						Total					
Codi centre	**Centre docent**	**Estudi**	**99-00**	**00-01**	**01-02**	**02-03**	**03-04**	**04-05**	**99-00**	**00-01**	**01-02**	**02-03**	**03-04**	**04-05**	**99-00**	**00-01**	**01-02**	**02-03**	**03-04**	**04-05**	**99-00**	**00-01**	**01-02**	**02-03**	**03-04**	**04-05**
3104	FD	GSC																	72						72	
Subtotal																			**72**						**72**	
3105	EPS	GEDIDP	32	43	26	22	27	18	2					2	4		3		2	2	38	43	29	22	29	22
		GSEDIDP													27	8					27	8				
		GSGE													15	15					15	15				
		GSTA															8	10	29				8	10	29	
		GSPRL																	19						19	
Subtotal			**32**	**43**	**26**	**22**	**27**	**18**	**2**					**2**	**46**	**23**	**11**	**10**	**50**	**2**	**80**	**66**	**37**	**32**	**77**	**22**
3108	EUT	GSGT														25	24	14	8			25	24	14	8	
Subtotal																**25**	**24**	**14**	**8**			**25**	**24**	**14**	**8**	
3151	EUCC	GCORP	72	67					5	3					14	13					91	83				
Subtotal			**72**	**67**					**5**	**3**					**14**	**13**					**91**	**83**				
3157	ERAM	GRAM			20	28	29	37					2	2			1	2	1	1			21	30	32	40
Subtotal					**20**	**28**	**29**	**37**					**2**	**2**			**1**	**2**	**1**	**1**			**21**	**30**	**32**	**40**
Total			**104**	**110**	**46**	**50**	**56**	**55**	**7**	**3**			**2**	**4**	**60**	**61**	**36**	**26**	**131**	**3**	**171**	**174**	**82**	**76**	**189**	**62**

Estudis oficials (Centres adscrits)

			1a preferència						2a preferència						Altres preferències						Total					
Codi centre	**Centre docent**	**Estudi**	**99-00**	**00-01**	**01-02**	**02-03**	**03-04**	**04-05**	**99-00**	**00-01**	**01-02**	**02-03**	**03-04**	**04-05**	**99-00**	**00-01**	**01-02**	**02-03**	**03-04**	**04-05**	**99-00**	**00-01**	**01-02**	**02-03**	**03-04**	**04-05**
3108	EOT	TUR	85	98					4	2					10	11					99	111				
Subtotal			**85**	**98**					**4**	**2**					**10**	**11**					**99**	**111**				
3151	EUCC	PRP			121	112	115	89			12	8	8	5			35	50	32	29			168	170	155	123
Subtotal					**121**	**112**	**115**	**89**			**12**	**8**	**8**	**5**			**35**	**50**	**32**	**29**			**168**	**170**	**155**	**123**
3152	EUT MEDITERRANI	TUR	196	121	95	116	102	121	7		3	1	1		11	29	31	10	3	3	214	150	129	127	106	124
Subtotal			**196**	**121**	**95**	**116**	**102**	**121**	**7**		**3**	**1**	**1**		**11**	**29**	**31**	**10**	**3**	**3**	**214**	**150**	**129**	**127**	**106**	**124**
3153	EUT SANT POL	TUR	133	32	28	27	22	17	1						12	63	37	4	3	4	146	95	65	31	25	21
Subtotal			**133**	**32**	**28**	**27**	**22**	**17**	**1**						**12**	**63**	**37**	**4**	**3**	**4**	**146**	**95**	**65**	**31**	**25**	**21**
3154	EUT CETA	TUR	151	87	50	43	47	44	11	2	2	1			21	25	10	4	2	6	183	114	62	48	49	50
Subtotal			**151**	**87**	**50**	**43**	**47**	**44**	**11**	**2**	**2**	**1**			**21**	**25**	**10**	**4**	**2**	**6**	**183**	**114**	**62**	**48**	**49**	**50**
3155	EUT ESMA	TUR	90	54	25	28	17	9	6				1		6	2	24	4			102	56	49	32	18	9
Subtotal			**90**	**54**	**25**	**28**	**17**	**9**	**6**				**1**		**6**	**2**	**24**	**4**			**102**	**56**	**49**	**32**	**18**	**9**
3156	EUT EUROAULA	TUR	144	74	74	64	65	69	1	1	1				5	61	36	4	2	10	150	136	111	68	67	79
Subtotal			**144**	**74**	**74**	**64**	**65**	**69**	**1**	**1**	**1**				**5**	**61**	**36**	**4**	**2**	**10**	**150**	**136**	**111**	**68**	**67**	**79**
3158	EUT TERRASSA	TUR			19	24	20	16			1						1	2	1	2			21	26	21	18
Subtotal					**19**	**24**	**20**	**16**			**1**						**1**	**2**	**1**	**2**			**21**	**26**	**21**	**18**
3159	EUF GARBÍ	FISIO				66	81	82				7	2	5				10	3	5				83	86	92
Subtotal						**66**	**81**	**82**				**7**	**2**	**5**				**10**	**3**	**5**				**83**	**86**	**92**
3160	EUT FORMÀTIC BARNA	TUR						12												3						15
Subtotal								**12**												**3**						**15**
Total			**799**	**466**	**412**	**480**	**469**	**459**	**30**	**5**	**19**	**17**	**12**	**10**	**65**	**191**	**174**	**88**	**46**	**62**	**894**	**662**	**605**	**585**	**527**	**531**

Quadre resum

	1a preferència						2a preferència						Altres preferències						Total					
	99-00	**00-01**	**01-02**	**02-03**	**03-04**	**04-05**	**99-00**	**00-01**	**01-02**	**02-03**	**03-04**	**04-05**	**99-00**	**00-01**	**01-02**	**02-03**	**03-04**	**04-05**	**99-00**	**00-01**	**01-02**	**02-03**	**03-04**	**04-05**
Estudis oficials	1.908	1.725	1.743	1.698	1.648	1.706	215	162	156	121	84	87	572	474	458	516	501	464	2.695	2.361	2.357	2.335	2.233	2.257
Estudis propis	104	110	46	50	56	55	7	3			2	4	60	61	36	26	131	3	171	174	82	76	189	62
Estudis oficials (Centres adscrits)	799	466	412	480	469	459	30	5	19	17	12	10	65	191	174	88	46	62	894	662	605	585	527	531
Total	**2.811**	**2.301**	**2.201**	**2.228**	**2.173**	**2.220**	**252**	**170**	**175**	**138**	**98**	**101**	**697**	**726**	**668**	**630**	**678**	**529**	**3.760**	**3.197**	**3.044**	**2.996**	**2.949**	**2.850**

4.3 EVOLUCIÓ DE L'ACCÉS PER PREFERÈNCIES (VALORS PERCENTUALS)

Estudis oficials

			1a preferència						2a preferència						Altres preferències					
Codi centre	**Centre docent**	**Estudi**	**99-00**	**00-01**	**01-02**	**02-03**	**03-04**	**04-05**	**99-00**	**00-01**	**01-02**	**02-03**	**03-04**	**04-05**	**99-00**	**00-01**	**01-02**	**02-03**	**03-04**	**04-05**
3101	FEP	MEI	77,9%	89,3%	80,2%	95,1%	84,1%	78,8%	7,8%	3,6%	6,2%		6,8%	8,2%	14,3%	7,1%	13,6%	4,9%	9,1%	12,9%
		MEP	80,9%	66,0%	64,6%	57,1%	70,0%	61,7%	6,4%	21,3%	20,8%	25,0%	16,0%	21,3%	12,8%	12,8%	14,6%	17,9%	14,0%	17,0%
		MLE	60,6%	67,6%	65,0%	59,1%	73,3%	62,5%	15,2%	11,8%	10,0%	15,9%	17,8%	17,5%	24,2%	20,6%	25,0%	25,0%	8,9%	20,0%
		MEF	75,6%	76,2%	69,0%	72,1%	84,4%	85,7%	9,8%	2,4%		9,3%	2,2%	4,8%	14,6%	21,4%	31,0%	18,6%	13,3%	9,5%
		MEM	68,8%	66,7%	86,7%	71,4%	68,4%	73,0%	18,8%	9,1%		11,4%	10,5%	5,4%	12,5%	24,2%	13,3%	17,1%	21,1%	21,6%
		ES	75,9%	74,6%	92,1%	89,2%	85,3%	78,0%	3,4%	9,5%	1,6%	6,2%	8,8%	8,5%	20,7%	15,9%	6,3%	4,6%	5,9%	13,6%
		PSIC	81,5%	84,6%	86,5%	80,0%	77,1%	92,7%	4,9%	2,6%	6,7%	6,7%	4,8%	1,2%	13,6%	12,8%	6,7%	13,3%	18,1%	6,1%
		PED													100,0%	100,0%	100,0%	100,0%	100,0%	100,0%
		PSICOPED													100,0%	100,0%	100,0%	100,0%	100,0%	100,0%
Subtotal			**62,2%**	**64,2%**	**68,6%**	**66,2%**	**66,1%**	**65,9%**	**6,6%**	**6,3%**	**5,7%**	**8,0%**	**7,5%**	**7,3%**	**31,2%**	**29,5%**	**25,7%**	**25,8%**	**26,4%**	**26,7%**
3102	FL	FILOS	80,4%	76,7%	79,2%	61,9%	87,5%	82,1%	10,9%	6,7%		14,3%			8,7%	16,7%	20,8%	23,8%	12,5%	17,9%
		FC	59,2%	59,0%	62,5%	68,8%	56,3%	56,5%	2,6%					4,3%	38,2%	41,0%	37,5%	31,3%	43,8%	39,1%
		FH	63,8%	47,6%	45,7%	63,3%	29,6%	53,6%	1,3%	2,4%	2,9%	3,3%		3,6%	35,0%	50,0%	51,4%	33,3%	70,4%	42,9%
		GEOG	75,0%	71,4%	90,9%	88,5%	68,2%	63,2%	7,5%	9,5%			4,5%	15,8%	17,5%	19,0%	9,1%	11,5%	27,3%	21,1%
		HIST	77,0%	84,7%	80,0%	84,0%	71,9%	87,8%	4,1%	5,1%	10,0%	2,0%	3,1%	2,4%	18,9%	10,2%	10,0%	14,0%	25,0%	9,8%
		HA	71,4%	85,5%	78,9%	79,5%	86,0%	75,6%	7,9%	1,6%	5,3%	5,1%		9,8%	20,6%	12,9%	15,8%	15,4%	14,0%	14,6%
		FR															100,0%	100,0%	100,0%	100,0%
Subtotal			**69,9%**	**72,7%**	**69,1%**	**72,8%**	**66,1%**	**70,7%**	**5,0%**	**3,6%**	**4,3%**	**3,7%**	**1,2%**	**5,4%**	**25,1%**	**23,7%**	**26,6%**	**23,6%**	**32,7%**	**23,9%**
3103	FC	BIOL	55,7%	56,2%	57,9%	62,2%	66,7%	71,2%	11,5%	15,7%	15,1%	10,2%	5,1%	9,3%	32,8%	28,1%	27,0%	27,6%	28,2%	19,5%
		QUIM	64,3%	69,1%	80,3%	96,2%	92,1%	86,5%	15,3%	11,7%	14,5%	1,9%	2,6%	5,4%	20,4%	19,1%	5,3%	1,9%	5,3%	8,1%
		CA	65,9%	63,5%	61,3%	59,1%	70,1%	86,8%	22,0%	18,3%	16,0%	6,1%	4,7%	2,2%	12,2%	18,3%	22,6%	34,8%	25,2%	11,0%
Subtotal			**61,3%**	**62,4%**	**64,6%**	**67,0%**	**71,8%**	**79,3%**	**15,6%**	**15,4%**	**15,3%**	**7,1%**	**4,6%**	**6,1%**	**23,2%**	**22,3%**	**20,1%**	**25,9%**	**23,7%**	**14,6%**
3104	FD	GAP					78,2%	68,3%					2,3%	1,6%					19,5%	30,2%
		DR	81,6%	78,9%	88,1%	91,3%	76,6%	82,8%	5,3%	2,3%	5,0%	1,3%	3,2%	4,0%	13,0%	18,8%	6,9%	7,5%	20,2%	13,1%
		CT																100,0%	100,0%	100,0%
		CRIM																		100,0%
Subtotal			**81,6%**	**78,9%**	**88,1%**	**48,0%**	**66,4%**	**54,3%**	**5,3%**	**2,3%**	**5,0%**	**0,7%**	**2,4%**	**2,2%**	**13,0%**	**18,8%**	**6,9%**	**51,3%**	**31,3%**	**43,5%**
3105	EPS	AT	68,9%	75,0%	73,0%	73,3%	70,9%	81,1%	12,6%	9,8%	8,0%	8,6%	7,8%	6,6%	18,4%	15,2%	19,0%	18,1%	21,4%	12,3%
		ETAEA	78,7%	82,4%	79,2%	85,0%	81,8%	100,0%	8,2%	8,8%					13,1%	8,8%	20,8%	15,0%	18,2%	
		ETAIAA	76,5%	75,6%	89,7%	92,3%	92,9%	83,3%	10,6%	9,8%	6,9%		7,1%		12,9%	14,6%	3,4%	7,7%		16,7%
		ETIG	77,6%	74,5%	82,1%	96,0%	98,6%	94,9%	12,2%	17,0%	12,2%			3,4%	10,2%	8,5%	5,7%	4,0%	1,4%	1,7%
		ETIS	90,9%	82,2%	91,2%	94,4%	93,1%	98,5%	7,6%	6,8%	1,5%				1,5%	11,0%	7,4%	5,6%	6,9%	1,5%
		ETIEI	87,9%	88,5%	91,2%	94,4%	83,3%	93,0%	4,7%	4,8%	3,5%	2,8%	6,7%	5,3%	7,5%	6,7%	5,3%	2,8%	10,0%	1,8%
		ETIQI	91,5%	92,9%	92,7%	89,2%	100,0%	100,0%	3,4%	3,6%	7,3%	2,7%			5,1%	3,6%		8,1%		
		ETIM	84,7%	91,3%	90,1%	93,3%	89,5%	94,6%	4,7%	5,4%	2,8%	3,4%	7,0%	3,2%	10,6%	3,3%	7,0%	3,4%	3,5%	2,2%
		EI	69,4%	65,1%	56,1%	61,3%	65,9%	59,6%	6,7%	1,2%	4,9%	5,0%	1,2%	1,1%	23,9%	33,7%	39,0%	33,8%	32,9%	39,3%
		EINF													100,0%	100,0%	100,0%	100,0%	100,0%	100,0%
		CTA															100,0%	100,0%	100,0%	100,0%
Subtotal			**76,0%**	**77,9%**	**73,3%**	**77,7%**	**75,5%**	**79,4%**	**7,7%**	**7,3%**	**5,6%**	**2,9%**	**3,4%**	**2,8%**	**16,3%**	**14,7%**	**21,0%**	**19,3%**	**21,1%**	**17,8%**

			1a preferència						2a preferència						Altres preferències					
Codi centre	**Centre docent**	**Estudi**	**99-00**	**00-01**	**01-02**	**02-03**	**03-04**	**04-05**	**99-00**	**00-01**	**01-02**	**02-03**	**03-04**	**04-05**	**99-00**	**00-01**	**01-02**	**02-03**	**03-04**	**04-05**
3106	EUI	INFERM	77,5%	86,6%	87,7%	82,4%	84,0%	95,2%	7,5%	2,4%	4,9%	8,2%	1,2%	1,2%	15,0%	11,0%	7,4%	9,4%	14,8%	3,6%
Subtotal			**77,5%**	**86,6%**	**87,7%**	**82,4%**	**84,0%**	**95,2%**	**7,5%**	**2,4%**	**4,9%**	**8,2%**	**1,2%**	**1,2%**	**15,0%**	**11,0%**	**7,4%**	**9,4%**	**14,8%**	**3,6%**
3107	FCEE	CEMPR	81,3%	87,0%	89,1%	90,9%	96,5%	95,4%	10,6%	5,2%	3,6%	4,8%	0,5%	0,9%	8,1%	7,8%	7,3%	4,3%	3,0%	3,7%
		ADE	64,8%	63,4%	68,9%	66,3%	71,6%	72,0%		3,2%	3,8%	3,1%	1,1%		35,2%	33,3%	27,4%	30,6%	27,4%	28,0%
		ECON	48,9%	72,3%	69,6%	63,8%	66,0%	77,9%	13,6%	3,6%	7,6%	14,5%	4,3%	2,9%	37,5%	24,1%	22,8%	21,7%	29,8%	19,1%
Subtotal			**70,8%**	**78,6%**	**80,6%**	**80,2%**	**85,5%**	**86,3%**	**8,6%**	**4,4%**	**4,4%**	**6,0%**	**1,2%**	**1,0%**	**20,6%**	**17,0%**	**15,0%**	**13,8%**	**13,4%**	**12,7%**
3108	EUT	TUR			85,3%	91,7%	90,6%	91,0%			7,8%	3,6%	3,5%	2,2%			6,9%	4,8%	5,9%	6,7%
Subtotal					**85,3%**	**91,7%**	**90,6%**	**91,0%**			**7,8%**	**3,6%**	**3,5%**	**2,2%**			**6,9%**	**4,8%**	**5,9%**	**6,7%**
Total			**70,8%**	**73,1%**	**73,9%**	**72,7%**	**73,8%**	**75,6%**	**8,0%**	**6,9%**	**6,6%**	**5,2%**	**3,8%**	**3,9%**	**21,2%**	**20,1%**	**19,4%**	**22,1%**	**22,4%**	**20,6%**

Estudis propis

			1a preferència						2a preferència						Altres preferències					
Codi centre	**Centre docent**	**Estudi**	**99-00**	**00-01**	**01-02**	**02-03**	**03-04**	**04-05**	**99-00**	**00-01**	**01-02**	**02-03**	**03-04**	**04-05**	**99-00**	**00-01**	**01-02**	**02-03**	**03-04**	**04-05**
3104	FD	GSC																	100,0%	
Subtotal																			**100,0%**	
3105	EPS	GEDIDP	84,2%	100,0%	89,7%	100,0%	93,1%	81,8%	5,3%					9,1%	10,5%		10,3%		6,9%	9,1%
		GSEDIDP													100,0%	100,0%				
		GSGE													100,0%	100,0%				
		GSTA															100,0%	100,0%	100,0%	
		GSPRL																	100,0%	
Subtotal			**40,0%**	**65,2%**	**70,3%**	**68,8%**	**35,1%**	**81,8%**	**2,5%**					**9,1%**	**57,5%**	**34,8%**	**29,7%**	**31,3%**	**64,9%**	**9,1%**
3108	EUT	GSGT														100,0%	100,0%	100,0%	100,0%	
Subtotal																**100,0%**	**100,0%**	**100,0%**	**100,0%**	
3151	EUCC	GCORP	79,1%	80,7%					5,5%	3,6%					15,4%	15,7%				
Subtotal			**79,1%**	**80,7%**					**5,5%**	**3,6%**					**15,4%**	**15,7%**				
3157	ERAM	GRAM			95,2%	93,3%	90,6%	92,5%					6,3%	5,0%			4,8%	6,7%	3,1%	2,5%
Subtotal					**95,2%**	**93,3%**	**90,6%**	**92,5%**					**6,3%**	**5,0%**			**4,8%**	**6,7%**	**3,1%**	**2,5%**
Total			**60,8%**	**63,2%**	**56,1%**	**65,8%**	**29,6%**	**88,7%**	**4,1%**	**1,7%**			**1,1%**	**6,5%**	**35,1%**	**35,1%**	**43,9%**	**34,2%**	**69,3%**	**4,8%**

Estudis oficials (Centres adscrits)

			1a preferència						2a preferència						Altres preferències					
Codi centre	**Centre docent**	**Estudi**	**99-00**	**00-01**	**01-02**	**02-03**	**03-04**	**04-05**	**99-00**	**00-01**	**01-02**	**02-03**	**03-04**	**04-05**	**99-00**	**00-01**	**01-02**	**02-03**	**03-04**	**04-05**
3108	EOT	TUR	85,9%	88,3%					4,0%	1,8%					10,1%	9,9%				
Subtotal			**85,9%**	**88,3%**					**4,0%**	**1,8%**					**10,1%**	**9,9%**				
3151	EUCC	PRP			72,0%	65,9%	74,2%	72,4%			7,1%	4,7%	5,2%	4,1%			20,8%	29,4%	20,6%	23,6%
Subtotal					**72,0%**	**65,9%**	**74,2%**	**72,4%**			**7,1%**	**4,7%**	**5,2%**	**4,1%**			**20,8%**	**29,4%**	**20,6%**	**23,6%**
3152	EUT MEDITERRANI	TUR	91,6%	80,7%	73,6%	91,3%	96,2%	97,6%	3,3%		2,3%	0,8%	0,9%		5,1%	19,3%	24,0%	7,9%	2,8%	2,4%
Subtotal			**91,6%**	**80,7%**	**73,6%**	**91,3%**	**96,2%**	**97,6%**	**3,3%**		**2,3%**	**0,8%**	**0,9%**		**5,1%**	**19,3%**	**24,0%**	**7,9%**	**2,8%**	**2,4%**
3153	EUT SANT POL	TUR	91,1%	33,7%	43,1%	87,1%	88,0%	81,0%	0,7%						8,2%	66,3%	56,9%	12,9%	12,0%	19,0%
Subtotal			**91,1%**	**33,7%**	**43,1%**	**87,1%**	**88,0%**	**81,0%**	**0,7%**						**8,2%**	**66,3%**	**56,9%**	**12,9%**	**12,0%**	**19,0%**
3154	EUT CETA	TUR	82,5%	76,3%	80,6%	89,6%	95,9%	88,0%	6,0%	1,8%	3,2%	2,1%			11,5%	21,9%	16,1%	8,3%	4,1%	12,0%
Subtotal			**82,5%**	**76,3%**	**80,6%**	**89,6%**	**95,9%**	**88,0%**	**6,0%**	**1,8%**	**3,2%**	**2,1%**			**11,5%**	**21,9%**	**16,1%**	**8,3%**	**4,1%**	**12,0%**
3155	EUT ESMA	TUR	88,2%	96,4%	51,0%	87,5%	94,4%	100,0%	5,9%				5,6%		5,9%	3,6%	49,0%	12,5%		
Subtotal			**88,2%**	**96,4%**	**51,0%**	**87,5%**	**94,4%**	**100,0%**	**5,9%**				**5,6%**		**5,9%**	**3,6%**	**49,0%**	**12,5%**		
3156	EUT EUROAULA	TUR	96,0%	54,4%	66,7%	94,1%	97,0%	87,3%	0,7%	0,7%	0,9%				3,3%	44,9%	32,4%	5,9%	3,0%	12,7%
Subtotal			**96,0%**	**54,4%**	**66,7%**	**94,1%**	**97,0%**	**87,3%**	**0,7%**	**0,7%**	**0,9%**				**3,3%**	**44,9%**	**32,4%**	**5,9%**	**3,0%**	**12,7%**
3158	EUT TERRASSA	TUR			90,5%	92,3%	95,2%	88,9%			4,8%						4,8%	7,7%	4,8%	11,1%
Subtotal					**90,5%**	**92,3%**	**95,2%**	**88,9%**			**4,8%**						**4,8%**	**7,7%**	**4,8%**	**11,1%**
3159	EUF GARBÍ	FISIO				79,5%	94,2%	89,1%				8,4%	2,3%	5,4%				12,0%	3,5%	5,4%
Subtotal						**79,5%**	**94,2%**	**89,1%**				**8,4%**	**2,3%**	**5,4%**				**12,0%**	**3,5%**	**5,4%**
3160	EUT FORMÀTIC BARNA	TUR						80,0%												20,0%
Subtotal								**80,0%**												**20,0%**
Total			**89,4%**	**70,4%**	**68,1%**	**82,1%**	**89,0%**	**86,4%**	**3,4%**	**0,8%**	**3,1%**	**2,9%**	**2,3%**	**1,9%**	**7,3%**	**28,9%**	**28,8%**	**15,0%**	**8,7%**	**11,7%**

Quadre resum

	1a preferència						2a preferència						Altres preferències					
	99-00	**00-01**	**01-02**	**02-03**	**03-04**	**04-05**	**99-00**	**00-01**	**01-02**	**02-03**	**03-04**	**04-05**	**99-00**	**00-01**	**01-02**	**02-03**	**03-04**	**04-05**
Estudis oficials	70,8%	73,1%	73,9%	72,7%	73,8%	75,6%	8,0%	6,9%	6,6%	5,2%	3,8%	3,9%	21,2%	20,1%	19,4%	22,1%	22,4%	20,6%
Estudis propis	60,8%	63,2%	56,1%	65,8%	29,6%	88,7%	4,1%	1,7%			1,1%	6,5%	35,1%	35,1%	43,9%	34,2%	69,3%	4,8%
Estudis oficials (Centres adscrits)	89,4%	70,4%	68,1%	82,1%	89,0%	86,4%	3,4%	0,8%	3,1%	2,9%	2,3%	1,9%	7,3%	28,9%	28,8%	15,0%	8,7%	11,7%
Total	**74,8%**	**72,0%**	**72,3%**	**74,4%**	**73,7%**	**77,9%**	**6,7%**	**5,3%**	**5,7%**	**4,6%**	**3,3%**	**3,5%**	**18,5%**	**22,7%**	**21,9%**	**21,0%**	**23,0%**	**18,6%**

4.4 ACCÉS PER VIES

Estudis oficials

Codi centre	Centre docent	Estudi	Via 0		Via 2		Via 4		Via 7		Via 8		Altres vies		Total
3101	FEP	MEI	43	50,6%	2	2,4%	18	21,2%	16	18,8%	3	3,5%	3	3,5%	85
		MEP	24	51,1%	2	4,3%	12	25,5%	8	17,0%			1	2,1%	47
		MLE	22	55,0%	1	2,5%	6	15,0%	9	22,5%	1	2,5%	1	2,5%	40
		MEF	18	42,9%	1	2,4%	10	23,8%	12	28,6%			1	2,4%	42
		MEM	18	48,6%	3	8,1%	8	21,6%	7	18,9%			1	2,7%	37
		ES	28	47,5%			11	18,6%	16	27,1%	2	3,4%	2	3,4%	59
		PSIC	62	75,6%	1	1,2%	6	7,3%	10	12,2%			3	3,7%	82
		PED											37	100,0%	37
		PSICOPED											35	100,0%	35
Subtotal			**215**	**46,3%**	**10**	**2,2%**	**71**	**15,3%**	**78**	**16,8%**	**6**	**1,3%**	**84**	**18,1%**	**464**
3102	FL	FILOS	12	42,9%	1	3,6%			11	39,3%			4	14,3%	28
		FC	10	43,5%	1	4,3%			5	21,7%			7	30,4%	23
		FH	9	32,1%	2	7,1%			6	21,4%			11	39,3%	28
		GEOG	16	84,2%	1	5,3%			2	10,5%					19
		HIST	22	53,7%	3	7,3%			13	31,7%			3	7,3%	41
		HA	26	63,4%	3	7,3%			8	19,5%			4	9,8%	41
		FR											4	100,0%	4
Subtotal			**95**	**51,6%**	**11**	**6,0%**			**45**	**24,5%**			**33**	**17,9%**	**184**
3103	FC	BIOL	102	86,4%	1	0,8%			15	12,7%					118
		QUIM	32	86,5%					2	5,4%			3	8,1%	37
		CA	66	72,5%					16	17,6%			9	9,9%	91
Subtotal			**200**	**81,3%**	**1**	**0,4%**			**33**	**13,4%**			**12**	**4,9%**	**246**
3104	FD	GAP	9	14,3%	4	6,3%	10	15,9%	17	27,0%	5	7,9%	18	28,6%	63
		DR	70	70,7%	6	6,1%			14	14,1%			9	9,1%	99
		CT											33	100,0%	33
		CRIM											35	100,0%	35
Subtotal			**79**	**34,3%**	**10**	**4,3%**	**10**	**4,3%**	**31**	**13,5%**	**5**	**2,2%**	**95**	**41,3%**	**230**
3105	EPS	AT	56	52,8%	3	2,8%	28	26,4%	17	16,0%			2	1,9%	106
		ETAEA	5	38,5%			5	38,5%	2	15,4%	1	7,7%			13
		ETAIAA	7	58,3%			2	16,7%	1	8,3%	1	8,3%	1	8,3%	12
		ETIG	40	67,8%			6	10,2%	7	11,9%	5	8,5%	1	1,7%	59
		ETIS	49	72,1%	1	1,5%	10	14,7%	6	8,8%	2	2,9%			68
		ETIEI	29	50,9%	1	1,8%	16	28,1%	7	12,3%	4	7,0%			57
		ETIQI	17	56,7%	1	3,3%	11	36,7%	1	3,3%					30
		ETIM	52	55,9%	1	1,1%	18	19,4%	17	18,3%	4	4,3%	1	1,1%	93
		EI	46	51,7%					9	10,1%			34	38,2%	89
		EINF											21	100,0%	21
		CTA											26	100,0%	26
Subtotal			**301**	**52,4%**	**7**	**1,2%**	**96**	**16,7%**	**67**	**11,7%**	**17**	**3,0%**	**86**	**15,0%**	**574**

Codi centre	Centre docent	Estudi	Via 0		Via 2		Via 4		Via 7		Via 8		Altres vies		Total
3106	EUI	INFERM	51	60,7%	1	1,2%	21	25,0%	6	7,1%	2	2,4%	3	3,6%	84
Subtotal			**51**	**60,7%**	**1**	**1,2%**	**21**	**25,0%**	**6**	**7,1%**	**2**	**2,4%**	**3**	**3,6%**	**84**
3107	FCEE	CEMPR	87	39,9%	3	1,4%	71	32,6%	45	20,6%	9	4,1%	3	1,4%	218
		ADE	70	70,0%					4	4,0%			26	26,0%	100
		ECON	33	48,5%	1	1,5%			22	32,4%			12	17,6%	68
Subtotal			**190**	**49,2%**	**4**	**1,0%**	**71**	**18,4%**	**71**	**18,4%**	**9**	**2,3%**	**41**	**10,6%**	**386**
3108	EUT	TUR	52	58,4%	1	1,1%	23	25,8%	10	11,2%			3	3,4%	89
Subtotal			**52**	**58,4%**	**1**	**1,1%**	**23**	**25,8%**	**10**	**11,2%**			**3**	**3,4%**	**89**
Total			**1.183**	**52,4%**	**45**	**2,0%**	**292**	**12,9%**	**341**	**15,1%**	**39**	**1,7%**	**357**	**15,8%**	**2.257**

Estudis propis

Codi centre	Centre docent	Estudi	Via 0		Via 2		Via 4		Via 7		Via 8		Altres vies		Total
3105	EPS	GEDIDP	15	68,2%	1	4,5%	3	13,6%	3	13,6%					22
Subtotal			**15**	**68,2%**	**1**	**4,5%**	**3**	**13,6%**	**3**	**13,6%**					**22**
3157	ERAM	GRAM	27	67,5%			7	17,5%	4	10,0%	1	2,5%	1	2,5%	40
Subtotal			**27**	**67,5%**			**7**	**17,5%**	**4**	**10,0%**	**1**	**2,5%**	**1**	**2,5%**	**40**
Total			**42**	**67,7%**	**1**	**1,6%**	**10**	**16,1%**	**7**	**11,3%**	**1**	**1,6%**	**1**	**1,6%**	**62**

Estudis oficials (Centres adscrits)

Codi centre	Centre docent	Estudi	Via 0		Via 2		Via 4		Via 7		Via 8		Altres vies		Total
3151	EUCC	PRP	78	63,4%			4	3,3%	21	17,1%	1	0,8%	19	15,4%	123
Subtotal			**78**	**63,4%**			**4**	**3,3%**	**21**	**17,1%**	**1**	**0,8%**	**19**	**15,4%**	**123**
3152	EUT MEDITERRANI	TUR	62	50,0%			43	34,7%	17	13,7%			2	1,6%	124
Subtotal			**62**	**50,0%**			**43**	**34,7%**	**17**	**13,7%**			**2**	**1,6%**	**124**
3153	EUT SANT POL	TUR	12	57,1%			1	4,8%	3	14,3%			5	23,8%	21
Subtotal			**12**	**57,1%**			**1**	**4,8%**	**3**	**14,3%**			**5**	**23,8%**	**21**
3154	EUT CETA	TUR	29	58,0%			4	8,0%	14	28,0%			3	6,0%	50
Subtotal			**29**	**58,0%**			**4**	**8,0%**	**14**	**28,0%**			**3**	**6,0%**	**50**
3155	EUT ESMA	TUR	3	33,3%	1	11,1%	3	33,3%	2	22,2%					9
Subtotal			**3**	**33,3%**	**1**	**11,1%**	**3**	**33,3%**	**2**	**22,2%**					**9**
3156	EUT EUROAULA	TUR	36	45,6%			25	31,6%	12	15,2%	3	3,8%	3	3,8%	79
Subtotal			**36**	**45,6%**			**25**	**31,6%**	**12**	**15,2%**	**3**	**3,8%**	**3**	**3,8%**	**79**
3158	EUT TERRASSA	TUR	7	38,9%			9	50,0%			1	5,6%	1	5,6%	18
Subtotal			**7**	**38,9%**			**9**	**50,0%**			**1**	**5,6%**	**1**	**5,6%**	**18**
3159	EUF GARBÍ	FISIO	56	60,9%	4	4,3%	17	18,5%	10	10,9%	1	1,1%	4	4,3%	92
Subtotal			**56**	**60,9%**	**4**	**4,3%**	**17**	**18,5%**	**10**	**10,9%**	**1**	**1,1%**	**4**	**4,3%**	**92**
3160	EUT FORMÀTIC BARNA	TUR	6	40,0%			2	13,3%	4	26,7%			3	20,0%	15
Subtotal			**6**	**40,0%**			**2**	**13,3%**	**4**	**26,7%**			**3**	**20,0%**	**15**
Total			**289**	**54,4%**	**5**	**0,9%**	**108**	**20,3%**	**83**	**15,6%**	**6**	**1,1%**	**40**	**7,5%**	**531**

Quadre resum

	Via 0		Via 2		Via 4		Via 7		Via 8		Altres vies		Total
Estudis oficials	1.183	52,4%	45	2,0%	292	12,9%	341	15,1%	39	1,7%	357	15,8%	2.257
Estudis propis	42	67,7%	1	1,6%	10	16,1%	7	11,3%	1	1,6%	1	1,6%	62
Estudis oficials (Centres adscrits)	289	54,4%	5	0,9%	108	20,3%	83	15,6%	6	1,1%	40	7,5%	531
Total	**1.514**	**53,1%**	**51**	**1,8%**	**410**	**14,4%**	**431**	**15,1%**	**46**	**1,6%**	**398**	**14,0%**	**2.850**

Vies d'accés:

[via 0] PAU

[via 2] Diplomats o llicenciats

[via 4] FP 2n grau / CFGS

[via 7] PAU+estar o haver estat matriculat a la universitat

[via 8] FP 2n grau+estar o haver estat matriculat a la universitat

4.5 ACCÉS PER NOTA DELS ESTUDIANTS PROCEDENTS DE PAU i FP (vies 0, 4, 7 i 8)

Estudis oficials

			PAU								FP							
Codi centre	**Centre docent**	**Estudi**	**Estudiants**	**(7-10]**		**(6-7]**		**(5-6]**		**Sense nota**	**Estudiants**	**(7-10]**		**(6-7]**		**(5-6]**		**Sense nota**	
3101	FEP	MEI	59	15	25,4%	43	72,9%	1	1,7%		21	21	100,0%						
		MEP	32	9	28,1%	13	40,6%	10	31,3%		12	12	100,0%						
		MLE	31	7	22,6%	7	22,6%	17	54,8%		7	4	57,1%	3	42,9%				
		MEF	30	4	13,3%	26	86,7%				10	10	100,0%						
		MEM	25	4	16,0%	15	60,0%	6	24,0%		8	4	50,0%	4	50,0%				
		ES	44	7	15,9%	18	40,9%	19	43,2%		13	13	100,0%						
		PSIC	72	16	22,2%	51	70,8%	5	6,9%		6	6	100,0%						
Subtotal			**293**	**62**	**21,2%**	**173**	**59,0%**	**58**	**19,8%**		**77**	**70**	**90,9%**	**7**	**9,1%**				
3102	FL	FILOS	23	3	13,0%	7	30,4%	13	56,5%										
		FC	15	2	13,3%	8	53,3%	5	33,3%										
		FH	15	1	6,7%	8	53,3%	6	40,0%										
		GEOG	18	2	11,1%	2	11,1%	14	77,8%										
		HIST	35	4	11,4%	12	34,3%	19	54,3%										
		HA	34	6	17,6%	8	23,5%	20	58,8%										
Subtotal			**140**	**18**	**12,9%**	**45**	**32,1%**	**77**	**55,0%**										
3103	FC	BIOL	117	15	12,8%	25	21,4%	77	65,8%										
		QUIM	34	13	38,2%	11	32,4%	10	29,4%										
		CA	82	7	8,5%	21	25,6%	54	65,9%										
Subtotal			**233**	**35**	**15,0%**	**57**	**24,5%**	**141**	**60,5%**										
3104	FD	GAP	26			4	15,4%	22	84,6%		15	4	26,7%	7	46,7%	3	20,0%	1	6,7%
		DR	84	21	25,0%	20	23,8%	43	51,2%										
Subtotal			**110**	**21**	**19,1%**	**24**	**21,8%**	**65**	**59,1%**		**15**	**4**	**26,7%**	**7**	**46,7%**	**3**	**20,0%**	**1**	**6,7%**
3105	EPS	AT	73	9	12,3%	24	32,9%	40	54,8%		28	25	89,3%	3	10,7%				
		ETAEA	7	3	42,9%	1	14,3%	3	42,9%		6	1	16,7%	5	83,3%				
		ETAIAA	8			2	25,0%	6	75,0%		3	2	66,7%			1	33,3%		
		ETIG	47	4	8,5%	18	38,3%	25	53,2%		11	3	27,3%	7	63,6%			1	9,1%
		ETIS	55	11	20,0%	17	30,9%	27	49,1%		12	4	33,3%	7	58,3%	1	8,3%		
		ETIEI	36	8	22,2%	7	19,4%	21	58,3%		20	6	30,0%	8	40,0%	5	25,0%	1	5,0%
		ETIQI	18	4	22,2%	4	22,2%	10	55,6%		11	4	36,4%	5	45,5%	2	18,2%		
		ETIM	69	15	21,7%	21	30,4%	33	47,8%		22	12	54,5%	9	40,9%	1	4,5%		
		EI	55	19	34,5%	17	30,9%	19	34,5%										
Subtotal			**368**	**73**	**19,8%**	**111**	**30,2%**	**184**	**50,0%**		**113**	**57**	**50,4%**	**44**	**38,9%**	**10**	**8,8%**	**2**	**1,8%**

				PAU								FP							
Codi centre	**Centre docent**	**Estudi**	**Estudiants**	**(7-10]**		**(6-7]**		**(5-6]**		**Sense nota**	**Estudiants**	**(7-10]**		**(6-7]**		**(5-6]**		**Sense nota**	
3106	EUI	INFERM	57	10	17,5%	27	47,4%	20	35,1%		23	23	100,0%						
Subtotal			**57**	**10**	**17,5%**	**27**	**47,4%**	**20**	**35,1%**		**23**	**23**	**100,0%**						
3107	FC	CEMPR	132	11	8,3%	38	28,8%	83	62,9%		80	43	53,8%	36	45,0%	1	1,3%		
		ADE	74	12	16,2%	31	41,9%	31	41,9%										
		ECON	55	9	16,4%	18	32,7%	28	50,9%										
Subtotal			**261**	**32**	**12,3%**	**87**	**33,3%**	**142**	**54,4%**		**80**	**43**	**53,8%**	**36**	**45,0%**	**1**	**1,3%**		
3108	EUT	TUR	62	8	12,9%	15	24,2%	39	62,9%		23	5	21,7%	12	52,2%	6	26,1%		
Subtotal			**62**	**8**	**12,9%**	**15**	**24,2%**	**39**	**62,9%**		**23**	**5**	**21,7%**	**12**	**52,2%**	**6**	**26,1%**		
Total			**1.524**	**259**	**17,0%**	**539**	**35,4%**	**726**	**47,6%**		**331**	**202**	**61,0%**	**106**	**32,0%**	**20**	**6,0%**	**3**	**0,9%**

Estudis propis

				PAU								FP							
Codi centre	**Centre docent**	**Estudi**	**Estudiants**	**(7-10]**		**(6-7]**		**(5-6]**		**Sense nota**	**Estudiants**	**(7-10]**		**(6-7]**		**(5-6]**		**Sense nota**	
3105	EPS	GEDIDP	18	2	11,1%	4	22,2%	12	66,7%		3			2	66,7%	1	33,3%		
Subtotal			**18**	**2**	**11,1%**	**4**	**22,2%**	**12**	**66,7%**		**3**			**2**	**66,7%**	**1**	**33,3%**		
3157	ERAM	GRAM	31	1	3,2%	13	41,9%	17	54,8%		8	3	37,5%	3	37,5%	2	25,0%		
Subtotal			**31**	**1**	**3,2%**	**13**	**41,9%**	**17**	**54,8%**		**8**	**3**	**37,5%**	**3**	**37,5%**	**2**	**25,0%**		
Total			**49**	**3**	**6,1%**	**17**	**34,7%**	**29**	**59,2%**		**11**	**3**	**27,3%**	**5**	**45,5%**	**3**	**27,3%**		

Estudis oficials (Centres adscrits)

				PAU								FP							
Codi centre	**Centre docent**	**Estudi**	**Estudiants**	**(7-10]**		**(6-7]**		**(5-6]**		**Sense nota**		**Estudiants**	**(7-10]**		**(6-7]**		**(5-6]**		**Sense nota**	
3151	EUCC	PRP	99	22	22,2%	59	59,6%	18	18,2%			5			4	80,0%	1	20,0%		
Subtotal			**99**	**22**	**22,2%**	**59**	**59,6%**	**18**	**18,2%**			**5**			**4**	**80,0%**	**1**	**20,0%**		
3152	EUT MEDITERRANI	TUR	79	5	6,3%	28	35,4%	46	58,2%			43	13	30,2%	12	27,9%	18	41,9%		
Subtotal			**79**	**5**	**6,3%**	**28**	**35,4%**	**46**	**58,2%**			**43**	**13**	**30,2%**	**12**	**27,9%**	**18**	**41,9%**		
3153	EUT SANT POL	TUR	15	2	13,3%	3	20,0%	10	66,7%			1					1	100,0%		
Subtotal			**15**	**2**	**13,3%**	**3**	**20,0%**	**10**	**66,7%**			**1**					**1**	**100,0%**		
3154	EUT CETA	TUR	43	1	2,3%	20	46,5%	22	51,2%			4			3	75,0%	1	25,0%		
Subtotal			**43**	**1**	**2,3%**	**20**	**46,5%**	**22**	**51,2%**			**4**			**3**	**75,0%**	**1**	**25,0%**		
3155	EUT ESMA	TUR	5			2	40,0%	3	60,0%			3	1	33,3%	1	33,3%	1	33,3%		
Subtotal			**5**			**2**	**40,0%**	**3**	**60,0%**			**3**	**1**	**33,3%**	**1**	**33,3%**	**1**	**33,3%**		
3156	EUT EUROAULA	TUR	48	5	10,4%	14	29,2%	29	60,4%			28	2	7,1%	10	35,7%	15	53,6%	1	3,6%
Subtotal			**48**	**5**	**10,4%**	**14**	**29,2%**	**29**	**60,4%**			**28**	**2**	**7,1%**	**10**	**35,7%**	**15**	**53,6%**	**1**	**3,6%**
3158	EUT TERRASSA	TUR	7	1	14,3%	2	28,6%	4	57,1%			10	2	20,0%	5	50,0%	2	20,0%	1	10,0%
Subtotal			**7**	**1**	**14,3%**	**2**	**28,6%**	**4**	**57,1%**			**10**	**2**	**20,0%**	**5**	**50,0%**	**2**	**20,0%**	**1**	**10,0%**
3159	EUF GARBÍ	FISIO	66	9	13,6%	31	47,0%	26	39,4%			18	14	77,8%	4	22,2%				
Subtotal			**66**	**9**	**13,6%**	**31**	**47,0%**	**26**	**39,4%**			**18**	**14**	**77,8%**	**4**	**22,2%**				
3160	EUT FORMÀTIC BARNA	TUR	10			3	30,0%	7	70,0%			2			2	100,0%				
Subtotal			**10**			**3**	**30,0%**	**7**	**70,0%**			**2**			**2**	**100,0%**				
Total			**372**	**45**	**12,1%**	**162**	**43,5%**	**165**	**44,4%**			**114**	**32**	**28,1%**	**41**	**36,0%**	**39**	**34,2%**	**2**	**1,8%**

Quadre resum

		PAU								FP							
	Estudiants	**(7-10]**		**(6-7]**		**(5-6]**		**Sense nota**		**Estudiants**	**(7-10]**		**(6-7]**		**(5-6]**		**Sense nota**	
Estudis oficials	1.524	259	17,0%	539	35,4%	726	47,6%			331	202	61,0%	106	32,0%	20	6,0%	3	0,9%
Estudis propis	49	3	6,1%	17	34,7%	29	59,2%			11	3	27,3%	5	45,5%	3	27,3%		
Estudis oficials (Centres adscrits)	372	45	12,1%	162	43,5%	165	44,4%			114	32	28,1%	41	36,0%	39	34,2%	2	1,8%
Total	**1.945**	**307**	**15,8%**	**718**	**36,9%**	**920**	**47,3%**			**456**	**237**	**52,0%**	**152**	**33,3%**	**62**	**13,6%**	**5**	**1,1%**

Vies d'accés:

[via 0] PAU

[via 4] FP 2n grau / CFGS

[via 7] PAU+estar o haver estat matriculat a la universitat

[via 8] FP 2n grau+estar o haver estat matriculat a la universitat

4.6 ACCÉS PER EDATS

Estudis oficials

Codi centre	Centre docent	Estudi	18 anys		19 anys		20 anys		21 anys		22 anys		23 anys		24 anys		25 anys		Entre 26 i 30 anys		Entre 31 i 35 anys		Més de 35 anys		Total
3101	FEP	MEI	32	37,6%	11	12,9%	12	14,1%	2	2,4%	7	8,2%	4	4,7%	1	1,2%	3	3,5%	7	8,2%	4	4,7%	2	2,4%	85
		MEP	22	46,8%	3	6,4%	4	8,5%	7	14,9%	2	4,3%	3	6,4%	2	4,3%			2	4,3%			2	4,3%	47
		MLE	15	37,5%	5	12,5%	4	10,0%	5	12,5%	4	10,0%			2	5,0%			4	10,0%	1	2,5%			40
		MEF	12	28,6%	7	16,7%	2	4,8%	5	11,9%	5	11,9%	3	7,1%	5	11,9%			1	2,4%	2	4,8%			42
		MEM	13	35,1%	5	13,5%	2	5,4%	1	2,7%	4	10,8%	1	2,7%	2	5,4%	3	8,1%	2	5,4%	3	8,1%	1	2,7%	37
		ES	16	27,1%	10	16,9%	6	10,2%	7	11,9%	10	16,9%	1	1,7%	1	1,7%	3	5,1%	3	5,1%	2	3,4%			59
		PSIC	50	61,0%	10	12,2%	4	4,9%	6	7,3%	2	2,4%	1	1,2%	2	2,4%	1	1,2%	2	2,4%	4	4,9%			82
		PED							15	40,5%	4	10,8%	5	13,5%	1	2,7%	2	5,4%	8	21,6%	2	5,4%			37
		PSICOPED							12	34,3%	9	25,7%	3	8,6%	2	5,7%	1	2,9%	6	17,1%	1	2,9%	1	2,9%	35
Subtotal			**160**	**34,5%**	**51**	**11,0%**	**34**	**7,3%**	**60**	**12,9%**	**47**	**10,1%**	**21**	**4,5%**	**18**	**3,9%**	**13**	**2,8%**	**35**	**7,5%**	**19**	**4,1%**	**6**	**1,3%**	**464**
3102	FL	FILOS	4	14,3%	4	14,3%	3	10,7%	3	10,7%	1	3,6%	3	10,7%	1	3,6%	2	7,1%	3	10,7%	1	3,6%	3	10,7%	28
		FC	6	26,1%	2	8,7%	5	21,7%	1	4,3%	2	8,7%	1	4,3%	3	13,0%			3	13,0%					23
		FH	3	10,7%	6	21,4%	2	7,1%	2	7,1%	3	10,7%	3	10,7%	1	3,6%	2	7,1%	4	14,3%			2	7,1%	28
		GEOG	7	36,8%	7	36,8%	3	15,8%			1	5,3%	1	5,3%											19
		HIST	11	26,8%	3	7,3%	5	12,2%	6	14,6%	4	9,8%			3	7,3%	1	2,4%	5	12,2%			3	7,3%	41
		HA	13	31,7%	10	24,4%			6	14,6%			1	2,4%	1	2,4%	2	4,9%	3	7,3%			5	12,2%	41
		FR							1	25,0%	2	50,0%			1	25,0%									4
Subtotal			**44**	**23,9%**	**32**	**17,4%**	**18**	**9,8%**	**19**	**10,3%**	**13**	**7,1%**	**9**	**4,9%**	**10**	**5,4%**	**7**	**3,8%**	**18**	**9,8%**	**1**	**0,5%**	**13**	**7,1%**	**184**
3103	FC	BIOL	65	55,1%	18	15,3%	14	11,9%	7	5,9%	3	2,5%	3	2,5%	2	1,7%	3	2,5%	3	2,5%					118
		QUIM	28	75,7%	3	8,1%			1	2,7%	2	5,4%	1	2,7%					2	5,4%					37
		CA	38	41,8%	19	20,9%	10	11,0%	8	8,8%	5	5,5%					2	2,2%	6	6,6%	2	2,2%	1	1,1%	91
Subtotal			**131**	**53,3%**	**40**	**16,3%**	**24**	**9,8%**	**16**	**6,5%**	**10**	**4,1%**	**4**	**1,6%**	**2**	**0,8%**	**5**	**2,0%**	**11**	**4,5%**	**2**	**0,8%**	**1**	**0,4%**	**246**
3104	FD	GAP	4	6,3%	4	6,3%	1	1,6%	3	4,8%	3	4,8%			4	6,3%	2	3,2%	11	17,5%	9	14,3%	22	34,9%	63
		DR	48	48,5%	18	18,2%	7	7,1%	2	2,0%	1	1,0%	1	1,0%	1	1,0%	1	1,0%	8	8,1%	6	6,1%	6	6,1%	99
		CT							1	3,0%	6	18,2%	6	18,2%	3	9,1%	2	6,1%	11	33,3%			4	12,1%	33
		CRIM									1	2,9%	3	8,6%			2	5,7%	7	20,0%	10	28,6%	12	34,3%	35
Subtotal			**52**	**22,6%**	**22**	**9,6%**	**8**	**3,5%**	**6**	**2,6%**	**11**	**4,8%**	**10**	**4,3%**	**8**	**3,5%**	**7**	**3,0%**	**37**	**16,1%**	**25**	**10,9%**	**44**	**19,1%**	**230**
3105	EPS	AT	36	34,0%	20	18,9%	12	11,3%	13	12,3%	8	7,5%	3	2,8%	3	2,8%	1	0,9%	7	6,6%	1	0,9%	2	1,9%	106
		ETAEA	4	30,8%	1	7,7%	1	7,7%	1	7,7%	4	30,8%					1	7,7%	1	7,7%					13
		ETAIAA	6	50,0%							3	25,0%			1	8,3%					2	16,7%			12
		ETIG	25	42,4%	11	18,6%	7	11,9%	3	5,1%	2	3,4%	3	5,1%	3	5,1%	1	1,7%	4	6,8%					59
		ETIS	37	54,4%	8	11,8%	7	10,3%	5	7,4%	3	4,4%	2	2,9%	3	4,4%			3	4,4%					68
		ETIEI	20	35,1%	8	14,0%	7	12,3%	5	8,8%	3	5,3%	4	7,0%	2	3,5%	1	1,8%	4	7,0%	3	5,3%			57
		ETIQI	15	50,0%	3	10,0%	3	10,0%	1	3,3%	1	3,3%	2	6,7%	1	3,3%	2	6,7%	1	3,3%	1	3,3%			30
		ETIM	35	37,6%	20	21,5%	12	12,9%	7	7,5%	6	6,5%	3	3,2%	1	1,1%	1	1,1%	6	6,5%	1	1,1%	1	1,1%	93
		EI	38	42,7%	8	9,0%	4	4,5%	1	1,1%	11	12,4%	9	10,1%	8	9,0%	2	2,2%	2	2,2%	5	5,6%	1	1,1%	89
		EINF							4	19,0%	4	19,0%	5	23,8%	4	19,0%	3	14,3%					1	4,8%	21
		CTA					1	3,8%	3	11,5%	4	15,4%	7	26,9%	5	19,2%	1	3,8%	4	15,4%	1	3,8%			26
Subtotal			**216**	**37,6%**	**79**	**13,8%**	**54**	**9,4%**	**43**	**7,5%**	**49**	**8,5%**	**38**	**6,6%**	**31**	**5,4%**	**13**	**2,3%**	**32**	**5,6%**	**14**	**2,4%**	**5**	**0,9%**	**574**
3106	EUI	INFERM	38	45,2%	12	14,3%	10	11,9%	3	3,6%	2	2,4%	3	3,6%	4	4,8%	3	3,6%	5	6,0%	1	1,2%	3	3,6%	84
Subtotal			**38**	**45,2%**	**12**	**14,3%**	**10**	**11,9%**	**3**	**3,6%**	**2**	**2,4%**	**3**	**3,6%**	**4**	**4,8%**	**3**	**3,6%**	**5**	**6,0%**	**1**	**1,2%**	**3**	**3,6%**	**84**

Codi centre	Centre docent	Estudi	18 anys		19 anys		20 anys		21 anys		22 anys		23 anys		24 anys		25 anys		Entre 26 i 30 anys		Entre 31 i 35 anys		Més de 35 anys		Total
3107	FCEE	CEMPR	55	25,2%	32	14,7%	22	10,1%	35	16,1%	21	9,6%	19	8,7%	10	4,6%	11	5,0%	13	6,0%					218
		ADE	52	52,0%	15	15,0%	4	4,0%	10	10,0%	2	2,0%	2	2,0%	7	7,0%	4	4,0%	4	4,0%					100
		ECO	22	32,4%	11	16,2%	6	8,8%	8	11,8%	5	7,4%	6	8,8%	4	5,9%	4	5,9%	2	2,9%					68
Subtotal			**129**	**33,4%**	**58**	**15,0%**	**32**	**8,3%**	**53**	**13,7%**	**28**	**7,3%**	**27**	**7,0%**	**21**	**5,4%**	**19**	**4,9%**	**19**	**4,9%**					**386**
3108	EUT	TUR	31	34,8%	18	20,2%	15	16,9%	8	9,0%	6	6,7%	3	3,4%	3	3,4%			4	4,5%			1	1,1%	89
Subtotal			**31**	**34,8%**	**18**	**20,2%**	**15**	**16,9%**	**8**	**9,0%**	**6**	**6,7%**	**3**	**3,4%**	**3**	**3,4%**			**4**	**4,5%**			**1**	**1,1%**	**89**
Total			**801**	**35,5%**	**312**	**13,8%**	**195**	**8,6%**	**208**	**9,2%**	**166**	**7,4%**	**115**	**5,1%**	**97**	**4,3%**	**67**	**3,0%**	**161**	**7,1%**	**62**	**2,7%**	**73**	**3,2%**	**2.257**

Estudis propis

Codi centre	Centre docent	Estudi	18 anys		19 anys		20 anys		21 anys		22 anys		23 anys		24 anys		25 anys		Entre 26 i 30 anys		Entre 31 i 35 anys		Més de 35 anys		Total
3105	EPS	GEDIDP	11	50,0%	4	18,2%	1	4,5%			1	4,5%	3	13,6%			1	4,5%	1	4,5%					22
Subtotal			**11**	**50,0%**	**4**	**18,2%**	**1**	**4,5%**			**1**	**4,5%**	**3**	**13,6%**			**1**	**4,5%**	**1**	**4,5%**					**22**
3157	ERAM	GRAM	13	32,5%	10	25,0%	3	7,5%	5	12,5%	5	12,5%	3	7,5%					1	2,5%					40
Subtotal			**13**	**32,5%**	**10**	**25,0%**	**3**	**7,5%**	**5**	**12,5%**	**5**	**12,5%**	**3**	**7,5%**					**1**	**2,5%**					**40**
Total			**24**	**38,7%**	**14**	**22,6%**	**4**	**6,5%**	**5**	**8,1%**	**6**	**9,7%**	**6**	**9,7%**			**1**	**1,6%**	**2**	**3,2%**					**62**

Estudis oficials (Centres adscrits)

Codi centre	Centre docent	Estudi	18 anys		19 anys		20 anys		21 anys		22 anys		23 anys		24 anys		25 anys		Entre 26 i 30 anys		Entre 31 i 35 anys		Més de 35 anys		Total
3151	EUCC	PRP	66	53,7%	11	8,9%	3	2,4%	5	4,1%	9	7,3%	9	7,3%	7	5,7%			6	4,9%	5	4,1%	2	1,6%	123
Subtotal			**66**	**53,7%**	**11**	**8,9%**	**3**	**2,4%**	**5**	**4,1%**	**9**	**7,3%**	**9**	**7,3%**	**7**	**5,7%**			**6**	**4,9%**	**5**	**4,1%**	**2**	**1,6%**	**123**
3152	EUT MEDITERRANI	TUR	31	25,0%	20	16,1%	19	15,3%	21	16,9%	6	4,8%	8	6,5%	2	1,6%	5	4,0%	9	7,3%	3	2,4%			124
Subtotal			**31**	**25,0%**	**20**	**16,1%**	**19**	**15,3%**	**21**	**16,9%**	**6**	**4,8%**	**8**	**6,5%**	**2**	**1,6%**	**5**	**4,0%**	**9**	**7,3%**	**3**	**2,4%**			**124**
3153	EUT SANT POL	TUR	7	33,3%	4	19,0%	4	19,0%							1	4,8%			2	9,5%	1	4,8%	2	9,5%	21
Subtotal			**7**	**33,3%**	**4**	**19,0%**	**4**	**19,0%**							**1**	**4,8%**			**2**	**9,5%**	**1**	**4,8%**	**2**	**9,5%**	**21**
3154	EUT CETA	TUR	13	26,0%	14	28,0%	10	20,0%	1	2,0%	3	6,0%	2	4,0%					2	4,0%	3	6,0%	2	4,0%	50
Subtotal			**13**	**26,0%**	**14**	**28,0%**	**10**	**20,0%**	**1**	**2,0%**	**3**	**6,0%**	**2**	**4,0%**					**2**	**4,0%**	**3**	**6,0%**	**2**	**4,0%**	**50**
3155	EUT ESMA	TUR	1	11,1%	2	22,2%	2	22,2%			2	22,2%			1	11,1%			1	11,1%					9
Subtotal			**1**	**11,1%**	**2**	**22,2%**	**2**	**22,2%**			**2**	**22,2%**			**1**	**11,1%**			**1**	**11,1%**					**9**
3156	EUT EUROAULA	TUR	17	21,5%	13	16,5%	13	16,5%	4	5,1%	11	13,9%	3	3,8%	1	1,3%	3	3,8%	11	13,9%	1	1,3%	2	2,5%	79
Subtotal			**17**	**21,5%**	**13**	**16,5%**	**13**	**16,5%**	**4**	**5,1%**	**11**	**13,9%**	**3**	**3,8%**	**1**	**1,3%**	**3**	**3,8%**	**11**	**13,9%**	**1**	**1,3%**	**2**	**2,5%**	**79**
3158	EUT TERRASSA	TUR	4	22,2%	2	11,1%	4	22,2%	1	5,6%			2	11,1%	2	11,1%			2	11,1%	1	**5,6%**			18
Subtotal			**4**	**22,2%**	**2**	**11,1%**	**4**	**22,2%**	**1**	**5,6%**			**2**	**11,1%**	**2**	**11,1%**			**2**	**11,1%**	**1**	**5,6%**			**18**
3159	EUF GARBÍ	FISIO	39	42,4%	10	10,9%	5	5,4%	10	10,9%	2	2,2%	5	5,4%	2	2,2%	1	1,1%	13	14,1%	1	1,1%	4	4,3%	92
Subtotal			**39**	**42,4%**	**10**	**10,9%**	**5**	**5,4%**	**10**	**10,9%**	**2**	**2,2%**	**5**	**5,4%**	**2**	**2,2%**	**1**	**1,1%**	**13**	**14,1%**	**1**	**1,1%**	**4**	**4,3%**	**92**
3160	EUT FORMÀTIC BARNA	TUR	1	6,7%	4	26,7%	1	6,7%	1	6,7%			1	6,7%	1	6,7%	1	6,7%	5	33,3%					15
Subtotal			**1**	**6,7%**	**4**	**26,7%**	**1**	**6,7%**	**1**	**6,7%**			**1**	**6,7%**	**1**	**6,7%**	**1**	**6,7%**	**5**	**33,3%**					**15**
Total			**179**	**33,7%**	**80**	**15,1%**	**61**	**11,5%**	**43**	**8,1%**	**33**	**6,2%**	**30**	**5,6%**	**17**	**3,2%**	**10**	**1,9%**	**51**	**9,6%**	**15**	**2,8%**	**12**	**2,3%**	**531**

Quadre resum

	18 anys		19 anys		20 anys		21 anys		22 anys		23 anys		24 anys		25 anys		Entre 26 i 30 anys		Entre 31 i 35 anys		Més de 35 anys		Total
Estudis oficials	801	35,5%	312	13,8%	195	8,6%	208	9,2%	166	7,4%	115	5,1%	97	4,3%	67	3,0%	161	7,1%	62	2,7%	73	3,2%	2.257
Estudis propis	24	38,7%	14	22,6%	4	6,5%	5	8,1%	6	9,7%	6	9,7%			1	1,6%	2	3,2%					62
Estudis oficials (Centres adscrits)	179	33,7%	80	15,1%	61	11,5%	43	8,1%	33	6,2%	30	5,6%	17	3,2%	10	1,9%	51	9,6%	15	2,8%	12	2,3%	531
Total	**1.004**	**35,2%**	**406**	**14,2%**	**260**	**9,1%**	**256**	**9,0%**	**205**	**7,2%**	**151**	**5,3%**	**114**	**4,0%**	**78**	**2,7%**	**214**	**7,5%**	**77**	**2,7%**	**85**	**3,0%**	**2.850**

ACCÉS PER EDATS

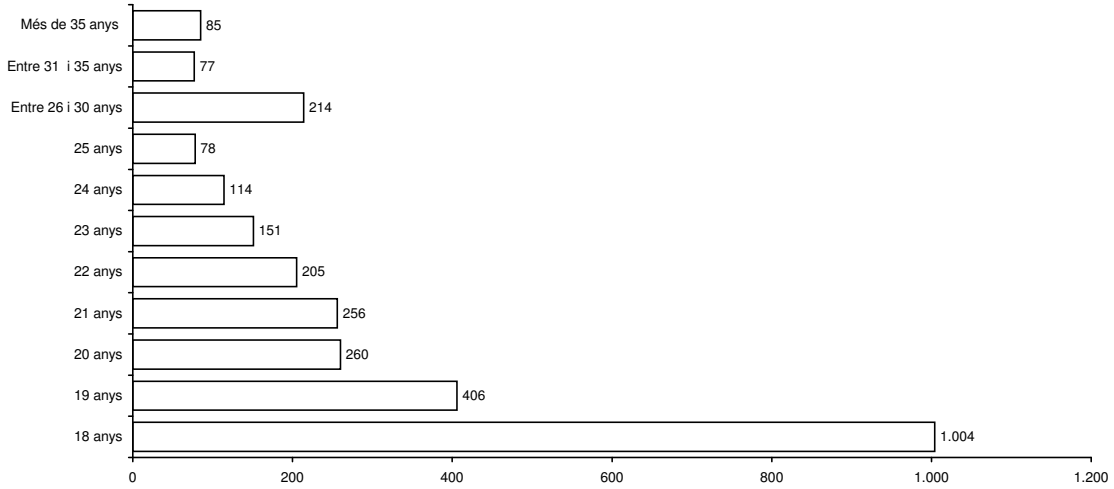

4.7 ACCÉS PER SEXES

Estudis oficials

Codi centre	Centre docent	Estudi	Homes		Dones		Total
3101	FEP	MEI	2	2,4%	83	97,6%	85
		MEP	2	4,3%	45	95,7%	47
		MLE	6	15,0%	34	85,0%	40
		MEF	21	50,0%	21	50,0%	42
		MEM	5	13,5%	32	86,5%	37
		ES	9	15,3%	50	84,7%	59
		PSIC	12	14,6%	70	85,4%	82
		PED	7	18,9%	30	81,1%	37
		PSICOPED	4	11,4%	31	88,6%	35
Subtotal			**68**	**14,7%**	**396**	**85,3%**	**464**
3102	FL	FILOS	14	50,0%	14	50,0%	28
		FC	5	21,7%	18	78,3%	23
		FH	6	21,4%	22	78,6%	28
		GEOG	11	57,9%	8	42,1%	19
		HIST	22	53,7%	19	46,3%	41
		HA	9	22,0%	32	78,0%	41
		FR	1	25,0%	3	75,0%	4
Subtotal			**68**	**37,0%**	**116**	**63,0%**	**184**
3103	FC	BIOL	47	39,8%	71	60,2%	118
		QUIM	13	35,1%	24	64,9%	37
		CA	45	49,5%	46	50,5%	91
Subtotal			**105**	**42,7%**	**141**	**57,3%**	**246**
3104	FD	GAP	18	28,6%	45	71,4%	63
		DR	36	36,4%	63	63,6%	99
		CT	8	24,2%	25	75,8%	33
		CRIM	21	60,0%	14	40,0%	35
Subtotal			**83**	**36,1%**	**147**	**63,9%**	**230**
3105	EPS	AT	69	65,1%	37	34,9%	106
		ETAEA	10	76,9%	3	23,1%	13
		ETAIAA	6	50,0%	6	50,0%	12
		ETIG	53	89,8%	6	10,2%	59
		ETIS	62	91,2%	6	8,8%	68
		ETIEI	53	93,0%	4	7,0%	57
		ETIQI	14	46,7%	16	53,3%	30
		ETIM	88	94,6%	5	5,4%	93
		EI	77	86,5%	12	13,5%	89
		EINF	18	85,7%	3	14,3%	21
		CTA	4	15,4%	22	84,6%	26
Subtotal			**454**	**79,1%**	**120**	**20,9%**	**574**

Codi centre	Centre docent	Estudi	Homes		Dones		Total
3106	EUI	INFERM	11	13,1%	73	86,9%	84
Subtotal			**11**	**13,1%**	**73**	**86,9%**	**84**
3107	FCEE	CEMPR	87	39,9%	131	60,1%	218
		ADE	45	45,0%	55	55,0%	100
		ECON	32	47,1%	36	52,9%	68
Subtotal			**164**	**42,5%**	**222**	**57,5%**	**386**
3108	EUT	TUR	17	19,1%	72	80,9%	89
Subtotal			**17**	**23,6%**	**72**	**80,9%**	**89**
Total			**970**	**43,0%**	**1.287**	**57,0%**	**2.257**

Estudis propis

Codi centre	Centre docent	Estudi	Homes		Dones		Total
3105	EPS	GEDIDP	16	72,7%	6	27,3%	22
Subtotal			**16**	**72,7%**	**6**	**27,3%**	**22**
3158	ERAM	GRAM	33	82,5%	7	17,5%	40
Subtotal			**33**	**82,5%**	**7**	**17,5%**	**40**
Total			**49**	**79,0%**	**13**	**21,0%**	**62**

Estudis oficials (Centres adscrits)

Codi centre	Centre docent	Estudi	Homes		Dones		Total
3151	EUCC	PRP	33	26,8%	90	73,2%	123
Subtotal			**33**	**26,8%**	**90**	**73,2%**	**123**
3152	EUT MEDITERRANI	TUR	27	21,8%	97	78,2%	124
Subtotal			**27**	**21,8%**	**97**	**78,2%**	**124**
3153	EUT SANT POL	TUR	9	42,9%	12	57,1%	21
Subtotal			**9**	**42,9%**	**12**	**57,1%**	**21**
3154	EUT CETA	TUR	10	20,0%	40	80,0%	50
Subtotal			**10**	**20,0%**	**40**	**80,0%**	**50**
3155	EUT ESMA	TUR	4	44,4%	5	55,6%	9
Subtotal			**4**	**44,4%**	**5**	**55,6%**	**9**
3156	EUT EUROAULA	TUR	27	34,2%	52	65,8%	79
Subtotal			**27**	**34,2%**	**52**	**65,8%**	**79**
3158	EUT TERRASSA	TUR	1	5,6%	17	94,4%	18
Subtotal			**1**	**5,6%**	**17**	**94,4%**	**18**
3159	EUF GARBÍ	FISIO	23	25,0%	69	75,0%	92
Subtotal			**23**	**25,0%**	**69**	**75,0%**	**92**
3160	EUT FORMÀTIC BARNA	TUR	6	40,0%	9	60,0%	15
Subtotal			**6**	**40,0%**	**9**	**60,0%**	**15**
Total			**140**	**26,4%**	**391**	**73,6%**	**531**

Quadre resum

	Homes		Dones		Total
Estudis oficials	970	43,0%	1.287	57,0%	2.257
Estudis propis	49	79,0%	13	21,0%	62
Estudis oficials (Centres adscrits)	140	26,4%	391	73,6%	531
Total	**1.159**	**40,7%**	**1.691**	**59,3%**	**2.850**

ACCÉS ALS ESTUDIS OFICIALS PER SEXES

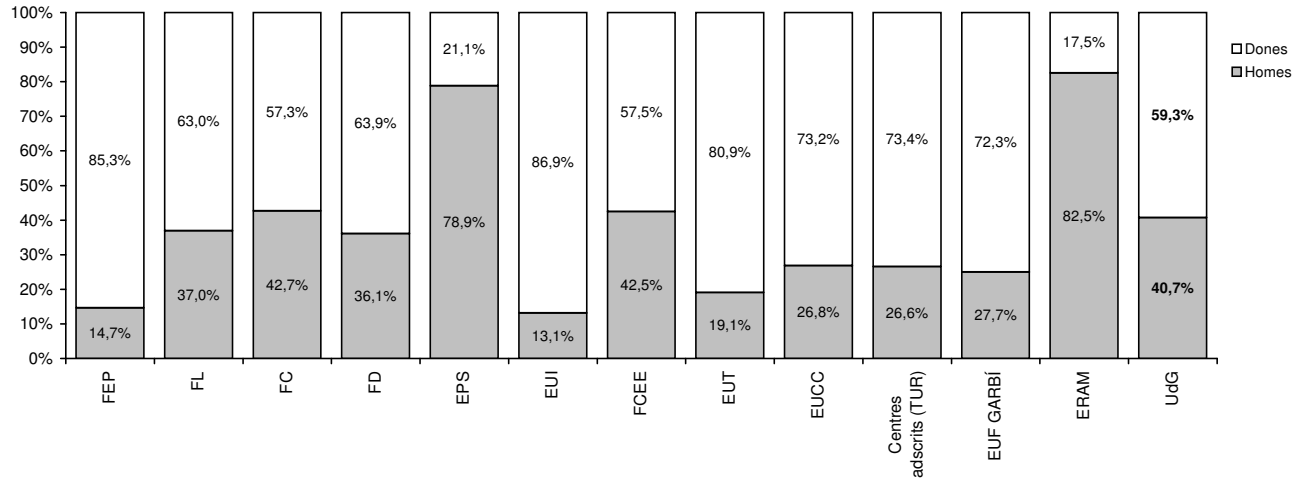

4.8 ACCÉS ALS ESTUDIS PER COMARQUES DE PROCEDÈNCIA

Estudis oficials

Codi centre	Centre docent	Estudi	Gironès	Selva	Alt Empordà	Baix Empordà	Barcelonès	Maresme	Pla de l'Estany	Garrotxa	Osona	Baix Llobregat	Vallès Oriental	Vallès Occidental	Ripollès	Altres	Fora de Catalunya	Total
3101	FEP	MEI	20	14	8	8	3	8	2	4	5		9	1	1	2		85
		MEP	15	8	1	7		6	1	1	2		3			2	1	47
		MLE	21	4	4	5			2	1	2		1					40
		MEF	13	7	4	2		5	2	4			3			2		42
		MEM	12	4	8	8	1	1		1					1	1		37
		ES	13	12	4	7	4	3	2	3	2		1	3		4	1	59
		PSIC	24	9	14	7		5	2	6	8		1	2	1	3		82
		PED	12	6	6	6			2	1	3					1		37
		PSICOPED	10	4	7	3			5	3	1				1		1	35
Subtotal			**140**	**68**	**56**	**53**	**8**	**28**	**18**	**24**	**23**		**18**	**6**	**4**	**15**	**3**	**464**
3102	FL	FILOS	10	2	5	3		1			2			2		3		28
		FC	8	5	2			1	1	1	2						3	23
		FH	16	5	2	4				1								28
		GEOG	5	1	3	4	1	1	2						1	1		19
		HIST	13	9	5	3	2		3	2					1	1	2	41
		HA	12	4	7	3	2	6	1	2	3	1						41
		FR	2	1	1													4
Subtotal			**66**	**27**	**25**	**17**	**5**	**9**	**7**	**6**	**7**	**1**		**2**	**2**	**5**	**5**	**184**
3103	FC	BIOL	20	8	9	6	13	3	2	6	7	4	1	9	2	24	4	118
		QUIM	8	7	6	5				2	3	1	5					37
		CA	6	6	7	6	11	5	2		9	7	2	5	1	18	6	91
Subtotal			**34**	**21**	**22**	**17**	**24**	**8**	**4**	**8**	**19**	**12**	**8**	**14**	**3**	**42**	**10**	**246**
3104	FD	GAP	30	9	6	11		1	2	1		1					2	63
		DR	40	10	10	12	1		5	4	7	2	4	1	1	2		99
		CT	14	4	3	4		3			1	1	2		1			33
		CRIM	12	5	3	1	2	3	2	1		2			2	2		35
Subtotal			**96**	**28**	**22**	**28**	**3**	**7**	**9**	**6**	**8**	**6**	**6**	**1**	**4**	**4**	**2**	**230**
3105	EPS	AT	20	4	8	13	10	6	5	3	7	1	3	5	1	15	5	106
		ETAEA	2	1	2	2	1			1			3			1		13
		ETAIAA	7	1	1					1		1		1				12
		ETIG	19	6	13	5	2	1	8	1	2				1		1	59
		ETIS	23	9	7	12		4	3	4	3		1	2				68
		ETIEI	13	9	7	10		7	7	2			1	1				57
		ETIQI	11	4	3	3		3	1	4			1					30
		ETIM	23	12	9	17	1	6	6	6	7		2		2	2		93
		EI	28	11	9	10	4	4	6	3	4	2	1		2	5		89
		EINF	9	2	1	4			3	1	1							21
		CTA	8	6	2	3		1	2	3					1			26
Subtotal			**163**	**65**	**62**	**79**	**18**	**32**	**41**	**29**	**24**	**4**	**12**	**9**	**7**	**23**	**6**	**574**

Codi centre	Centre docent	Estudi	Gironès	Selva	Alt Empordà	Baix Empordà	Barcelonès	Maresme	Pla de l'Estany	Garrotxa	Osona	Baix Llobregat	Vallès Oriental	Vallès Occidental	Ripollès	Altres	Fora de Catalunya	Total
3106	EUI	INFERM	23	15	9	11	1	4	6	7	3		2	1	1	1		84
Subtotal			**23**	**15**	**9**	**11**	**1**	**4**	**6**	**7**	**3**		**2**	**1**	**1**	**1**		**84**
3107	FCEE	CEMPR	58	48	32	28		7	17	15	3	1	6	1	1	1		218
		ADE	30	14	15	12		6	8	3	3		4		3	2		100
		ECON	20	8	16	8	1	1	1	2	3		5			3		68
Subtotal			**108**	**70**	**63**	**48**	**1**	**14**	**26**	**20**	**9**	**1**	**15**	**1**	**4**	**6**		**386**
3108	EUT	TUR	27	14	13	7	5	1	3	4	3		1	2		6	3	89
Subtotal			**27**	**14**	**13**	**7**	**5**	**1**	**3**	**4**	**3**		**1**	**2**		**6**	**3**	**89**
Total			**657**	**308**	**272**	**260**	**65**	**103**	**114**	**104**	**96**	**24**	**62**	**36**	**25**	**102**	**29**	**2.257**

Estudis propis

Codi centre	Centre docent	Estudi	Gironès	Selva	Alt Empordà	Baix Empordà	Barcelonès	Maresme	Pla de l'Estany	Garrotxa	Osona	Baix Llobregat	Vallès Oriental	Vallès Occidental	Ripollès	Altres	Fora de Catalunya	Total
3105	EPS	GEDIDP	10		2	2			1	2	2		1			1	1	22
Subtotal			**10**		**2**	**2**			**1**	**2**	**2**		**1**			**1**	**1**	**22**
3157	ERAM	GRAM	17	3	5	4	1	3		2	3					2		40
Subtotal			**17**	**3**	**5**	**4**	**1**	**3**		**2**	**3**					**2**		**40**
Total			**27**	**3**	**7**	**6**	**1**	**3**	**1**	**4**	**5**		**1**			**3**	**1**	**62**

Estudis oficials (Centres adscrits)

Codi centre	Centre docent	Estudi	Gironès	Selva	Alt Empordà	Baix Empordà	Barcelonès	Maresme	Pla de l'Estany	Garrotxa	Osona	Baix Llobregat	Vallès Oriental	Vallès Occidental	Ripollès	Altres	Fora de Catalunya	Total
3151	EUCC	PRP	39	9	9	9	3	10	5	9	5	4	3	2	2	6	8	123
Subtotal			**39**	**9**	**9**	**9**	**3**	**10**	**5**	**9**	**5**	**4**	**3**	**2**	**2**	**6**	**8**	**123**
3152	EUT MEDITERRANI	TUR		2			67	2			1	34	1	2		13	2	124
Subtotal				**2**			**67**	**2**			**1**	**34**	**1**	**2**		**13**	**2**	**124**
3153	EUT SANT POL	TUR	1	2				10					2				6	21
Subtotal			**1**	**2**				**10**					**2**				**6**	**21**
3154	EUT CETA	TUR					32	2				8		3		4	1	50
Subtotal							**32**	**2**				**8**		**3**		**4**	**1**	**50**
3155	EUT ESMA	TUR					4					4		1				9
Subtotal							**4**					**4**		**1**				**9**
3156	EUT EUROAULA	TUR		3			42	4			1	16	1	2		5	5	79
Subtotal				**3**			**42**	**4**			**1**	**16**	**1**	**2**		**5**	**5**	**79**
3158	EUT TERRASSA	TUR											1	15		1	1	18
Subtotal													**1**	**15**		**1**	**1**	**18**
3159	EUF GARBÍ	FISIO	34	14	6	10		6	6	3		1	3			1	8	92
Subtotal			**34**	**14**	**6**	**10**		**6**	**6**	**3**		**1**	**3**			**1**	**8**	**92**
3160	EUT FORMÀTIC BARNA	TUR					10					3	1			1		15
Subtotal							**10**					**3**	**1**			**1**		**15**
Total			**74**	**30**	**15**	**19**	**158**	**34**	**11**	**12**	**7**	**70**	**12**	**25**	**2**	**31**	**31**	**531**

Quadre resum

	Gironès	Selva	Alt Empordà	Baix Empordà	Barcelonès	Maresme	Pla de l'Estany	Garrotxa	Osona	Baix Llobregat	Vallès Oriental	Vallès Occidental	Ripollès	Altres	Fora de Catalunya	Total
Estudis oficials	657	308	272	260	65	103	114	104	96	24	62	36	25	102	29	2.257
Estudis propis	27	3	7	6	1	3	1	4	5		1			3	1	62
Estudis oficials (Centres adscrits)	74	30	15	19	158	34	11	12	7	70	12	25	2	31	31	531
Total	**758**	**341**	**294**	**285**	**224**	**140**	**126**	**120**	**108**	**94**	**75**	**61**	**27**	**136**	**61**	**2.850**

4.9 ACCÉS PER PROVÍNCIES DE PROCEDÈNCIA

Estudis oficials

Codi centre	Centre docent	Estudi	Girona		Barcelona		Lleida		Tarragona		Altres províncies		Fora d'Espanya		Total
3101	FEP	MEI	57	67,1%	28	32,9%									85
		MEP	33	70,2%	11	23,4%			2	4,3%	1	2,1%			47
		MLE	38	95,0%	2	5,0%									40
		MEF	32	76,2%	10	23,8%									42
		MEM	34	91,9%	2	5,4%	1	2,7%							37
		ES	41	69,5%	13	22,0%	1	1,7%	3	5,1%	1	1,7%			59
		PSIC	63	76,8%	18	22,0%	1	1,2%							82
		PED	33	89,2%	3	8,1%	1	2,7%							37
		PSICOPED	33	94,3%	1	2,9%					1	2,9%			35
Subtotal			**364**	**78,4%**	**88**	**19,0%**	**4**	**0,9%**	**5**	**1,1%**	**3**	**0,6%**			**464**
3102	FL	FILOS	20	71,4%	5	17,9%	3	10,7%							28
		FC	17	73,9%	3	13,0%					1	4,3%	2	8,7%	23
		FH	28	100,0%											28
		GEOG	16	84,2%	3	15,8%									19
		HIST	36	87,8%	2	4,9%	1	2,4%			2	4,9%			41
		HA	29	70,7%	12	29,3%									41
		FR	4	100,0%											4
Subtotal			**150**	**81,5%**	**25**	**13,6%**	**4**	**2,2%**			**3**	**1,6%**	**2**	**1,1%**	**184**
3103	FC	BIOL	53	44,9%	43	36,4%	5	4,2%	13	11,0%	4	3,4%			118
		QUIM	28	75,7%	9	24,3%									37
		CA	29	31,9%	49	53,8%	1	1,1%	6	6,6%	6	6,6%			91
Subtotal			**110**	**44,7%**	**101**	**41,1%**	**6**	**2,4%**	**19**	**7,7%**	**10**	**4,1%**			**246**
3104	FD	GAP	59	93,7%	2	3,2%							2	3,2%	63
		DR	82	82,8%	16	16,2%	1	1,0%							99
		CT	26	78,8%	7	21,2%									33
		CRIM	27	77,1%	6	17,1%	2	5,7%							35
Subtotal			**194**	**84,3%**	**31**	**13,5%**	**3**	**1,3%**					**2**	**0,9%**	**230**
3105	EPS	AT	55	51,9%	38	35,8%	6	5,7%	2	1,9%	5	4,7%			106
		ETAEA	8	61,5%	5	38,5%									13
		ETAIAA	10	83,3%	2	16,7%									12
		ETIG	53	89,8%	5	8,5%					1	1,7%			59
		ETIS	58	85,3%	10	14,7%									68
		ETIEI	48	84,2%	9	15,8%									57
		ETIQI	26	86,7%	4	13,3%									30
		ETIM	75	80,6%	16	17,2%			2	2,2%					93
		EI	69	77,5%	15	16,9%	3	3,4%	2	2,2%					89
		EINF	20	95,2%	1	4,8%									21
		CTA	25	96,2%	1	3,8%									26
Subtotal			**447**	**77,9%**	**106**	**18,5%**	**9**	**1,6%**	**6**	**1,0%**	**6**	**1,0%**			**574**

Codi centre	Centre docent	Estudi	Girona		Barcelona		Lleida		Tarragona		Altres províncies		Fora d'Espanya		Total
3106	EUI	INFERM	71	84,5%	13	15,5%									84
Subtotal			**71**	**84,5%**	**13**	**15,5%**									**84**
3107	FCEE	CEMPR	196	89,9%	20	9,2%	2	0,9%							218
		ADE	85	85,0%	15	15,0%									100
		ECON	55	80,9%	10	14,7%	3	4,4%							68
Subtotal			**336**	**87,0%**	**45**	**11,7%**	**5**	**1,3%**							**386**
3108	EUT	TUR	68	76,4%	15	16,9%	2	2,2%	1	1,1%	3	3,4%			89
Subtotal			**68**	**76,4%**	**15**	**16,9%**	**2**	**2,2%**	**1**	**1,1%**	**3**	**3,4%**			**89**
Total			**1.740**	**77,1%**	**424**	**18,8%**	**33**	**1,5%**	**31**	**1,4%**	**25**	**1,1%**	**4**	**0,2%**	**2.257**

Estudis propis

Codi centre	Centre docent	Estudi	Girona		Barcelona		Lleida		Tarragona		Altres províncies		Fora d'Espanya		Total
3105	EPS	GEDIDP	16	72,7%	4	18,2%	1	4,5%			1	4,5%			22
Subtotal			**16**	**72,7%**	**4**	**18,2%**	**1**	**4,5%**			**1**	**4,5%**			**22**
3157	ERAM	GRAM	31	77,5%	8	20,0%			1	2,5%					40
Subtotal			**31**	**77,5%**	**8**	**20,0%**			**1**	**2,5%**					**40**
Total			**47**	**75,8%**	**12**	**19,4%**	**1**	**1,6%**	**1**	**1,6%**	**1**	**1,6%**			**62**

Estudis oficials (Centres adscrits)

Codi centre	Centre docent	Estudi	Girona		Barcelona		Lleida		Tarragona		Altres províncies		Fora d'Espanya		Total
3151	EUCC	PRP	82	66,7%	30	24,4%	3	2,4%			8	6,5%			123
Subtotal			**82**	**66,7%**	**30**	**24,4%**	**3**	**2,4%**			**8**	**6,5%**			**123**
3152	EUT MEDITERRANI	TUR	2	1,6%	118	95,2%			2	1,6%	1	0,8%	1	0,8%	124
Subtotal			**2**	**1,6%**	**118**	**95,2%**			**2**	**1,6%**	**1**	**0,8%**	**1**	**0,8%**	**124**
3153	EUT SANT POL	TUR	3	14,3%	12	57,1%					6	28,6%			21
Subtotal			**3**	**14,3%**	**12**	**57,1%**					**6**	**28,6%**			**21**
3154	EUT ESMA	TUR			49	98,0%					1	2,0%			50
Subtotal					**49**	**98,0%**					**1**	**2,0%**			**50**
3155	EUT CETA	TUR			9	100,0%									9
Subtotal					**9**	**100,0%**									**9**
3156	EUT EUROAULA	TUR	3	3,8%	71	89,9%					4	5,1%	1	1,3%	79
Subtotal			**3**	**3,8%**	**71**	**89,9%**					**4**	**5,1%**	**1**	**1,3%**	**79**
3158	EUT TERRASSA	TUR			17	94,4%							1	5,6%	18
Subtotal					**17**	**94,4%**							**1**	**5,6%**	**18**
3159	EUF GARBÍ	FISIO	73	79,3%	10	10,9%			1	1,1%	8	8,7%			92
Subtotal			**73**	**79,3%**	**10**	**10,9%**			**1**	**1,1%**	**8**	**8,7%**			**92**
3160	EUT FORMÀTIC BARNA	TUR			15	100,0%									15
Subtotal					**15**	**100,0%**									**15**
Total			**163**	**30,7%**	**331**	**62,3%**	**3**	**0,6%**	**3**	**0,6%**	**28**	**5,3%**	**3**	**0,6%**	**531**

Quadre resum

	Girona		Barcelona		Lleida		Tarragona		Altres províncies		Fora d'Espanya		Total
Estudis oficials	1.740	77,1%	424	18,8%	33	1,5%	31	1,4%	25	1,1%	4	0,2%	2.257
Estudis propis	47	75,8%	12	19,4%	1	1,6%	1	1,6%	1	1,6%			62
Estudis oficials (Centres adscrits)	163	30,7%	331	62,3%	3	0,6%	3	0,6%	28	5,3%	3	0,6%	531
Total	**1.950**	**68,4%**	**767**	**26,9%**	**37**	**1,3%**	**35**	**1,2%**	**54**	**1,9%**	**7**	**0,2%**	**2.850**

4.10 ACCÉS PER A MÉS GRANS DE 25 ANYS

Estudis oficials

Codi centre	Centre docent	Estudi	Estudiants
3101	FEP	MEI	3
		MEP	1
		MLE	1
		MEF	1
		MEM	1
		ES	2
		PSIC	3
Subtotal			**12**
3102	FL	FILOS	4
		FH	1
		HIST	3
		HA	4
Subtotal			**12**
3103	FC	QUIM	1
		CA	2
Subtotal			**3**
3104	FD	GAP	14
		DR	9
Subtotal			**23**
3105	EPS	AT	2
		ETAIAA	1
		ETIG	1
		ETIM	1
Subtotal			**5**
3106	EUI	INFERM	3
Subtotal			**3**
3107	FCEE	CEMPR	3
		ADE	1
Subtotal			**4**
3108	EUT	TUR	1
Subtotal			**1**
Total			**63**

Estudis propis

Codi centre	Centre docent	Estudi	Estudiants
3157	ERAM	GRAM	1
Subtotal			**1**
Total			**1**

Estudis oficials (Centres adscrits)

Codi centre	Centre docent	Estudi	Estudiants
3151	EUCC	PRP	4
Subtotal			**4**
3153	EUT SANT POL	TUR	1
Subtotal			**1**
3154	EUT CETA	TUR	1
Subtotal			**1**
3156	EUT EUROAULA	TUR	2
Subtotal			**2**
3159	EUF GARBÍ	FISIO	4
Subtotal			**4**
Total			**12**

Quadre resum

	Estudiants
Estudis oficials	63
Estudis propis	1
Estudis oficials (Centres adscrits)	12
Total	**76**

4.11 EVOLUCIÓ DE L' ACCÉS PER A MÉS GRANS DE 25 ANYS

Estudis oficials

Codi centre	Centre docent	Estudi	1997-98	1998-99	1999-2000	2000-01	2001-02	2002-03	2003-04	2004-05
3101	FEP	MEI	1		2	3	3	2	2	3
		MEP	2	2	2	1	2	1	2	1
		MLE		1		1	2	2		1
		MEF	3	2	2	1	5	1	1	1
		MEM	3	3		4	1	1	2	1
		ES	6	8	8	6	3	2	2	2
		PSIC	8	8	8	3	2	2	3	3
Subtotal			**23**	**24**	**22**	**19**	**18**	**11**	**12**	**12**
3102	FL	FILOS	1	2	1	3	2	2	2	4
		FC	1	2	1	1			1	
		FH	1		1		1			1
		GEOG	5	3	3	2	1	2	1	
		HIST	2	3	7	4	2	6	4	3
		HA		2	1	1	1	3		4
Subtotal			**10**	**12**	**14**	**11**	**7**	**13**	**8**	**12**
3103	FC	BIOL	3		3	2	1	1		
		QUIM								1
		CA	2	3		2	1		2	2
Subtotal			**5**	**3**	**3**	**4**	**2**	**1**	**2**	**3**
3104	FD	GAP							14	14
		DR	13	6	19	14	2	6	14	9
Subtotal			**13**	**6**	**19**	**14**	**2**	**6**	**28**	**23**
3105	EPS	AT		1		2	1	1	3	2
		ETAEA								
		ETAIAA								1
		ETIG				1	2	1	1	1
		ETIS					2			
		ETIEI			1	2	1		1	
		ETIQI						1		
		ETIM		2		1		1	1	1
Subtotal				**3**	**1**	**6**	**6**	**4**	**6**	**5**
3106	EUI	INFERM	5	4	4	3	3	3	4	3
Subtotal			**5**	**4**	**4**	**3**	**3**	**3**	**4**	**3**
3107	FCEE	CEMPR	12	18	7	7	9	4	2	3
		ADE								1
Subtotal			**12**	**18**	**7**	**7**	**9**	**4**	**2**	**4**
3108	EUT	TUR		6	2	7	3	1		1
Subtotal				**6**	**2**	**7**	**3**	**1**		**1**
Total			**68**	**76**	**72**	**71**	**50**	**43**	**62**	**63**

Estudis propis

Codi centre	Centre docent	Estudi	1997-98	1998-99	1999-2000	2000-01	2001-02	2002-03	2003-04	2004-05
3105	EPS	GEDIDP			1					
Subtotal					**1**					
3151	EUCC	GCORP	2	2	5	3				
Subtotal			**2**	**2**	**5**	**3**				
3157	ERAM	GRAM					1	1	1	1
Subtotal							**1**	**1**	**1**	**1**
Total			**2**	**2**	**6**	**3**	**1**	**1**	**1**	**1**

Estudis oficials (Centres adscrits)

Codi centre	Centre docent	Estudi	1997-98	1998-99	1999-2000	2000-01	2001-02	2002-03	2003-04	2004-05
3151	EUCC	PRP					2	14	5	4
Subtotal							**2**	**14**	**5**	**4**
3152	EUT MEDITERRANI	TUR			1	2	1		1	
Subtotal					**1**	**2**	**1**		**1**	
3153	EUT SANT POL	TUR		2		2	2	1		1
Subtotal				**2**		**2**	**2**	**1**		**1**
3154	EUT CETA	TUR		2		1			2	1
Subtotal				**2**		**1**			**2**	**1**
3156	EUT EUROAULA	TUR				3		1		2
Subtotal						**3**		**1**		**2**
3159	EUF GARBÍ	FISIO						5	2	4
Subtotal								**5**	**2**	**4**
Total				**4**	**1**	**8**	**5**	**21**	**10**	**12**

Quadre resum

	1997-98	1998-99	1999-2000	2000-01	2001-02	2002-03	2003-04	2004-05
Estudis oficials	68	76	72	71	50	43	62	63
Estudis propis	2	2	6	3	1	1	1	1
Estudis oficials (Centres adscrits)		4	1	8	5	21	10	12
Total	**70**	**82**	**79**	**82**	**56**	**65**	**73**	**76**

5. MATRÍCULA

5.1 DISTRIBUCIÓ DELS ESTUDIANTS PER CICLES. CURS 2004-05

	1r cicle	1r i 2n cicle	2n cicle	3r cicle	Total
Estudis oficials	6.738	4.884	536	504	**12.662**
Estudis cíclics propis	307		113	1.913	**2.333**
Total	**7.045**	**4.884**	**649**	**2.417**	**14.995**

5.2 EVOLUCIÓ DE LA DISTRIBUCIÓ DELS ESTUDIANTS PER CICLES

		1997-98	1998-99	1999-2000	2000-01	2001-02	2002-03	2003-04	2004-05
Estudis oficials	Estudis de 1r cicle	5.582	7.537	7.596	7.352	7.297	7.121	6.873	6.738
	Estudis de 1r i 2n cicle	5.298	5.480	5.524	5.198	5.127	5.103	4.909	4.884
	Estudis de 2n cicle	158	168	257	300	334	465	490	536
	Estudis de 3r cicle	448	522	469	544	628	532	479	504
Subtotal		**11.486**	**13.707**	**13.846**	**13.394**	**13.386**	**13.221**	**12.751**	**12.662**
Estudis propis	Estudis de 1r cicle	309	479	472	508	430	362	318	307
	Estudis de 1r i 2n cicle								
	Estudis de 2n cicle		19	42	63	81	59	169	113
	Estudis de 3r cicle	570	871	1.126	1.756	2.071	1.869	1.769	1.913
Subtotal		**879**	**1.369**	**1.640**	**2.327**	**2.582**	**2.290**	**2.256**	**2.333**
Total		**12.365**	**15.076**	**15.486**	**15.721**	**15.968**	**15.511**	**15.007**	**14.995**

DISTRIBUCIÓ DELS ESTUDIANTS PER CICLES

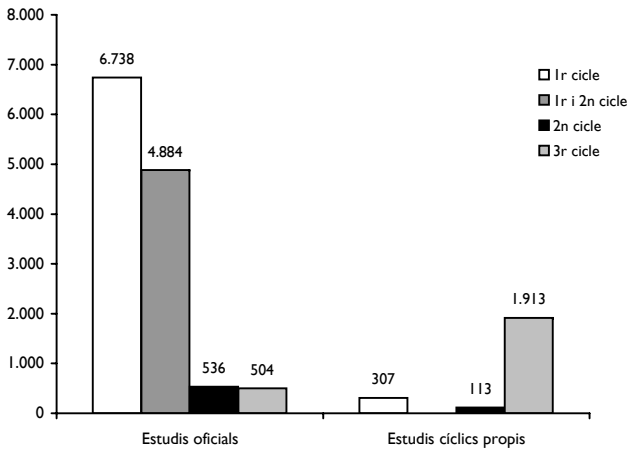

DISTRIBUCIÓ DELS ESTUDIANTS PER CICLES

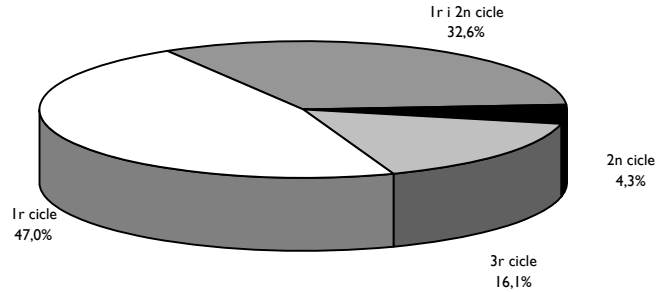

EVOLUCIÓ DELS ESTUDIANTS D'ESTUDIS OFICIALS

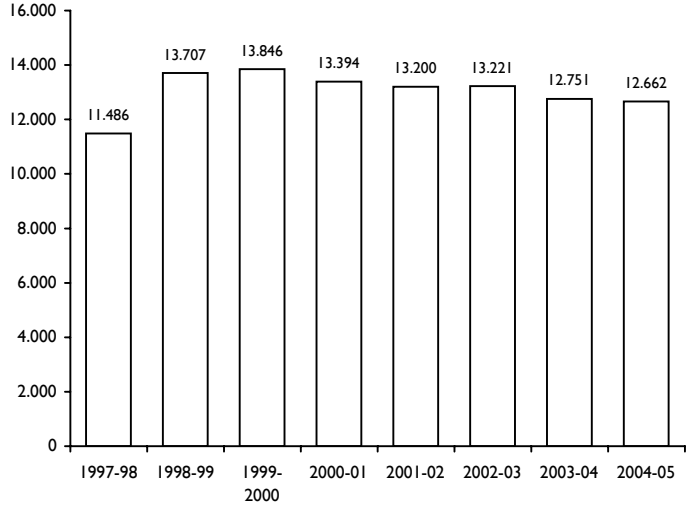

EVOLUCIÓ DE LA DISTRIBUCIÓ DELS ESTUDIANTS PER CICLES

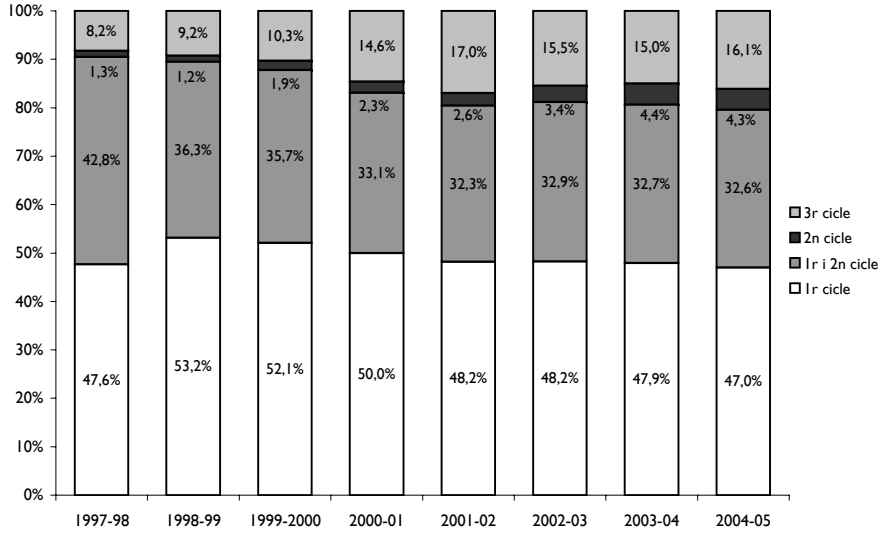

5.3 ESTUDIANTS MATRICULATS EN ESTUDIS DE 1r I/O 2n CICLE

Estudis oficials

Codi centre	Centre docent	Estudi	Estudiants matriculats		
3101	FEP	MEI	282		
		MEP	167		
		MLE	125		
		MEF	149		
		MEM	103		
		ES	259		
		PSIC	381		
		PED	132		
		PSICOPED	99	1.697	16,9%
3102	FL	FILOS	113		
		FC	101		
		FH	126		
		GEOG	119		
		HIST	250		
		HA	202		
		FR	18	929	9,2%
3103	FC	BIOL	525		
		QUIM	285		
		CA	447	1.257	12,5%
3104	FD	GAP	132		
		DR	616		
		CT	89		
		CRIM	35	872	8,7%
3105	EPS	AT	496		
		ETAEA	137		
		ETAIAA	166		
		ETIG	397		
		ETIS	273		
		ETIEI	325		
		ETIQI	199		
		ETIM	408		
		EI	464		
		EINF	90		
		CTA	73	3.028	30,1%
3106	EUI	INFERM	268	268	2,7%
3107	FCEE	CEMPR	863		
		ADE	463		
		ECON	269	1.595	15,9%
3108	EUT	TUR	413	413	4,1%
Total				**10.059**	**100,0%**

Estudis propis

Codi centre	Centre docent	Estudi	Estudiants matriculats		
3104	FD	GSC	55	55	13,1%
3105	EPS	GEDIDP	184		
		GSTA	31		
		GSPRL	12	227	54,0%
3108	EUT	GSGT	15	15	3,6%
3151	EUCC	GCORP	13	13	3,1%
3157	ERAM	GRAM	110	110	26,2%
Total				**420**	**100,0%**

Estudis oficials (Centres adscrits)

Codi centre	Centre docent	Estudi	Estudiants matriculats	
3151	EUCC	PRP	523	24,9%
3152	EUT MEDITERRANI	TUR	507	24,2%
3153	EUT SANT POL	TUR	98	4,7%
3154	EUT CETA	TUR	281	13,4%
3155	EUT ESMA	TUR	68	3,2%
3156	EUT EUROAULA	TUR	278	13,2%
3158	EUT TERRASSA	TUR	76	3,6%
3159	EUF GARBÍ	FISIO	253	12,1%
3160	EUT FORMÀTIC BARNA	TUR	15	0,7%
Total			**2.099**	**100,0%**

Quadre resum

	Estudiants matriculats	
Estudis oficials	10.059	80,0%
Estudis propis	420	3,3%
Estudis oficials (Centres adscrits)	2.099	16,7%
Total	**12.578**	**100,0%**

DISTRIBUCIÓ DELS ESTUDIANTS DE 1r I/O 2n CICLE PER ESTUDIS

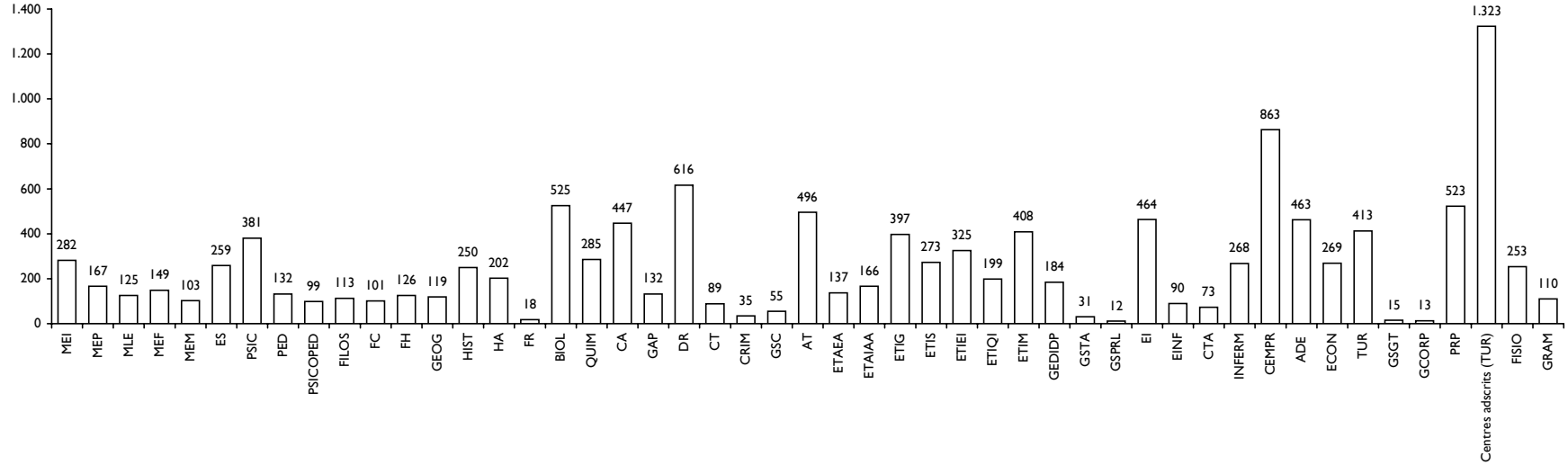

DISTRIBUCIÓ DELS ESTUDIANTS DE 1r I/O 2n CICLE PER CENTRES DOCENTS

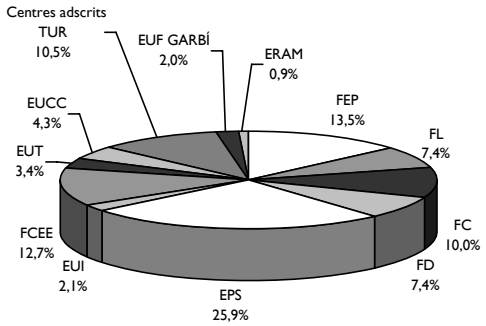

DISTRIBUCIÓ DELS ESTUDIANTS DE 1r I/O 2n CICLE PER CENTRES DOCENTS

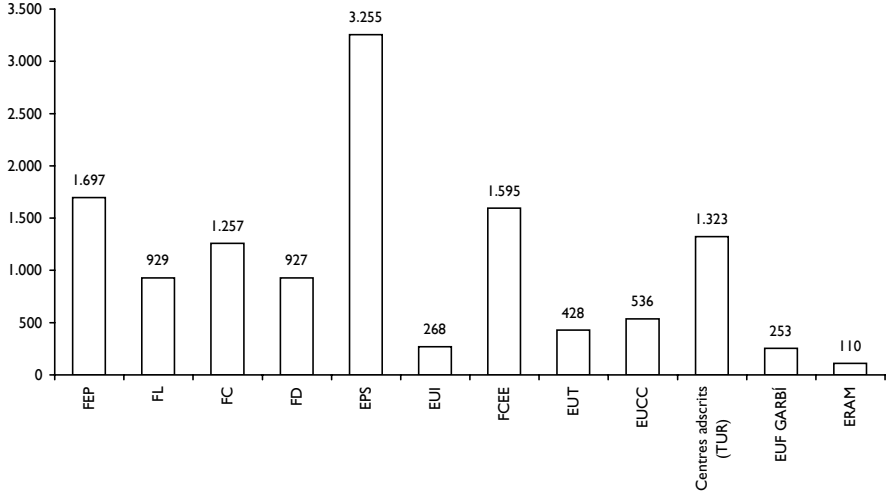

5.4 EVOLUCIÓ DELS ESTUDIANTS MATRICULATS EN ESTUDIS DE 1r I/O 2n CICLE

Estudis oficials

Codi centre	Centre docent	Estudi	1997-98	1998-99	1999-2000	2000-01	2001-02	2002-03	2003-04	2004-05
3101	FEP	MEI	244	260	246	262	269	287	287	282
		MEP	147	141	148	143	150	161	174	167
		MLE	97	93	95	101	96	103	114	125
		MEF	127	130	137	144	138	148	160	149
		MEM	87	88	91	93	85	90	98	103
		ES	246	259	249	259	266	269	278	259
		PSIC	324	323	337	333	318	334	379	381
		PED	112	110	133	143	129	133	130	132
		PSICOPED			41	79	89	101	95	99
Subtotal			**1.384**	**1.404**	**1.477**	**1.557**	**1.540**	**1.626**	**1.715**	**1.697**
3102	FL	FILOS	139	141	158	152	123	108	108	113
		FC	327	343	357	289	231	192	131	101
		FH	232	242	247	216	192	182	147	126
		GEOG	260	268	248	206	164	144	119	119
		HIST	363	389	379	352	335	318	263	250
		HA	310	335	319	294	255	230	208	202
		FR					7	16	19	18
Subtotal			**1.631**	**1.718**	**1.708**	**1.509**	**1.307**	**1.190**	**995**	**929**
3103	FC	BIOL	540	516	513	503	519	517	512	525
		QUIM	461	476	493	481	433	385	335	285
		CA	333	346	333	365	387	415	426	447
Subtotal			**1.334**	**1.338**	**1.339**	**1.349**	**1.339**	**1.317**	**1.273**	**1.257**
3104	FD	GAP							87	132
		DR	1.138	1.044	970	856	772	719	644	616
		CT						72	89	89
		CRIM								35
Subtotal			**1.138**	**1.044**	**970**	**856**	**772**	**791**	**820**	**872**
3105	EPS	AT	564	575	528	509	483	483	467	496
		ETAEA	255	289	291	263	243	214	160	137
		ETAIAA	361	390	388	338	304	250	203	166
		ETIG	325	340	337	361	397	422	403	397
		ETIS	203	203	211	229	234	255	267	273
		ETIEI	411	454	415	423	424	410	362	325
		ETIQI	213	255	259	274	283	260	221	199
		ETIM	351	404	373	391	402	387	390	408
		EI	419	488	523	510	510	493	471	464
		EINF	46	58	83	78	83	87	96	90
		CTA					33	56	61	73
Subtotal			**3.148**	**3.456**	**3.408**	**3.376**	**3.396**	**3.317**	**3.101**	**3.028**
3106	EUI	INFERM	198	212	232	248	248	258	266	268
Subtotal			**198**	**212**	**232**	**248**	**248**	**258**	**266**	**268**

Codi centre	Centre docent	Estudi	1997-98	1998-99	1999-2000	2000-01	2001-02	2002-03	2003-04	2004-05
3107	FCEE	CEMPR	1.434	1.292	1.197	1.089	1.045	1.023	958	863
		ADE	452	569	536	459	478	475	469	463
		ECON			111	182	233	257	262	269
Subtotal			**1.886**	**1.861**	**1.844**	**1.730**	**1.756**	**1.755**	**1.689**	**1.595**
3108	EUT	TUR					432	436	436	413
Subtotal							**432**	**436**	**436**	**413**
Total			**10.719**	**11.033**	**10.978**	**10.625**	**10.790**	**10.690**	**10.295**	**10.059**

Estudis propis

Codi centre	Centre docent	Estudi	1997-98	1998-99	1999-2000	2000-01	2001-02	2002-03	2003-04	2004-05
3104	FD	GSC							72	55
Subtotal									**72**	**55**
3105	EPS	GEDIDP	207	222	209	224	224	210	204	184
		GSEDIDP		19	27	8				
		GSGE			15	30	29			
		GSTA					8	18	45	31
		GSPRL							19	12
Subtotal			**207**	**241**	**251**	**262**	**261**	**228**	**268**	**227**
3108	EUT	GSGT				25	44	41	33	15
Subtotal						**25**	**44**	**41**	**33**	**15**
3151	EUCC	GCORP	102	257	263	284	185	103	37	13
Subtotal			**102**	**257**	**263**	**284**	**185**	**103**	**37**	**13**
3157	ERAM	GRAM					21	49	77	110
Subtotal							**21**	**49**	**77**	**110**
Total			**309**	**498**	**514**	**571**	**511**	**421**	**487**	**420**

Estudis oficials (Centres adscrits)

Codi centre	Centre docent	Estudi	1997-98	1998-99	1999-2000	2000-01	2001-02	2002-03	2003-04	2004-05
3108	EOT	TUR	319	426	394	389				
Subtotal			**319**	**426**	**394**	**389**				
3151	EUCC	PRP					170	334	435	523
Subtotal							**170**	**334**	**435**	**523**
3152	EUT MEDITERRANI	TUR		522	630	595	605	554	506	507
Subtotal				**522**	**630**	**595**	**605**	**554**	**506**	**507**
3153	EUT SANT POL	TUR		159	246	217	207	155	123	98
Subtotal				**159**	**246**	**217**	**207**	**155**	**123**	**98**
3154	EUT CETA	TUR		427	487	435	380	349	292	281
Subtotal				**427**	**487**	**435**	**380**	**349**	**292**	**281**
3155	EUT ESMA	TUR		196	233	198	194	152	102	68
Subtotal				**196**	**233**	**198**	**194**	**152**	**102**	**68**
3156	EUT EUROAULA	TUR		422	409	391	344	299	279	278
Subtotal				**422**	**409**	**391**	**344**	**299**	**279**	**278**
3158	EUT TERRASSA	TUR					68	72	77	76
Subtotal							**68**	**72**	**77**	**76**
3159	EUF GARBÍ	FISIO						84	163	253
Subtotal								**84**	**163**	**253**
3160	EUT FORMÀTIC BARNA	TUR								15
Subtotal										**15**
Total			**319**	**2.152**	**2.399**	**2.225**	**1.968**	**1.999**	**1.977**	**2.099**

Quadre resum

	1997-98	1998-99	1999-2000	2000-01	2001-02	2002-03	2003-04	2004-05
Estudis oficials	10.719	11.033	10.978	10.625	10.790	10.690	10.295	10.059
Estudis propis	309	498	514	571	511	421	487	420
Estudis oficials (Centres adscrits)	319	2.152	2.399	2.225	1.968	1.999	1.977	2.099
Total	**11.347**	**13.683**	**13.891**	**13.421**	**13.269**	**13.110**	**12.759**	**12.578**

DISTRIBUCIÓ PER PERCENTATGE DELS ESTUDIANTS PER CENTRES DOCENTS

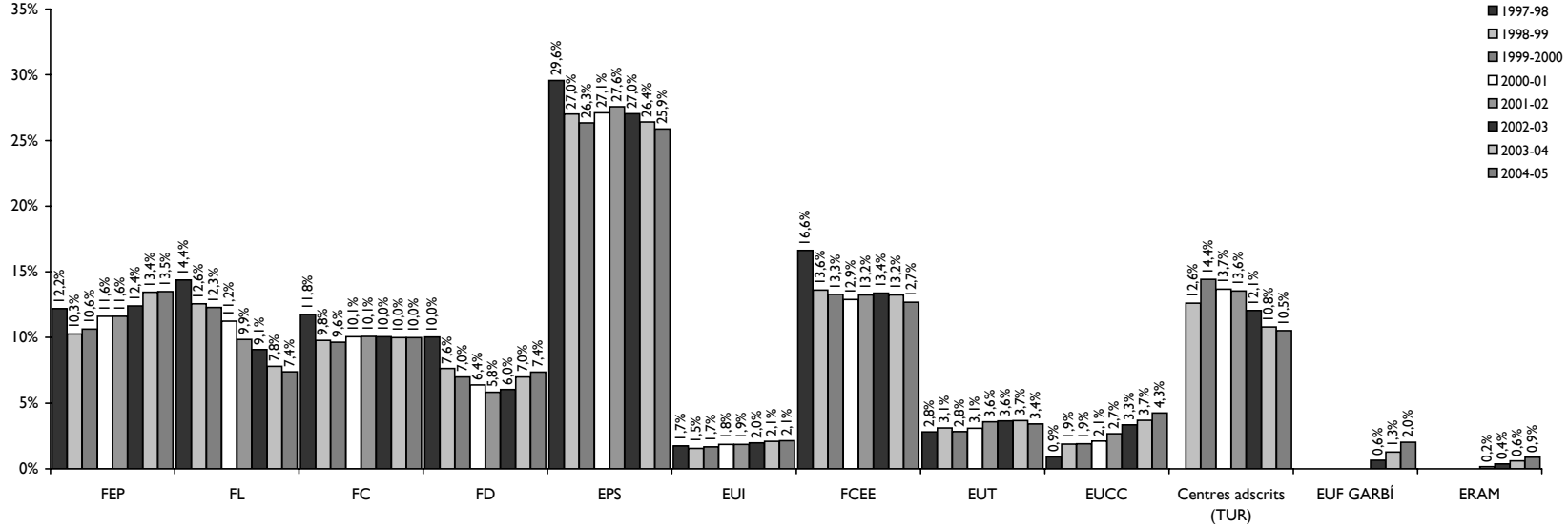

DISTRIBUCIÓ DELS ESTUDIANTS PER CENTRES DOCENTS

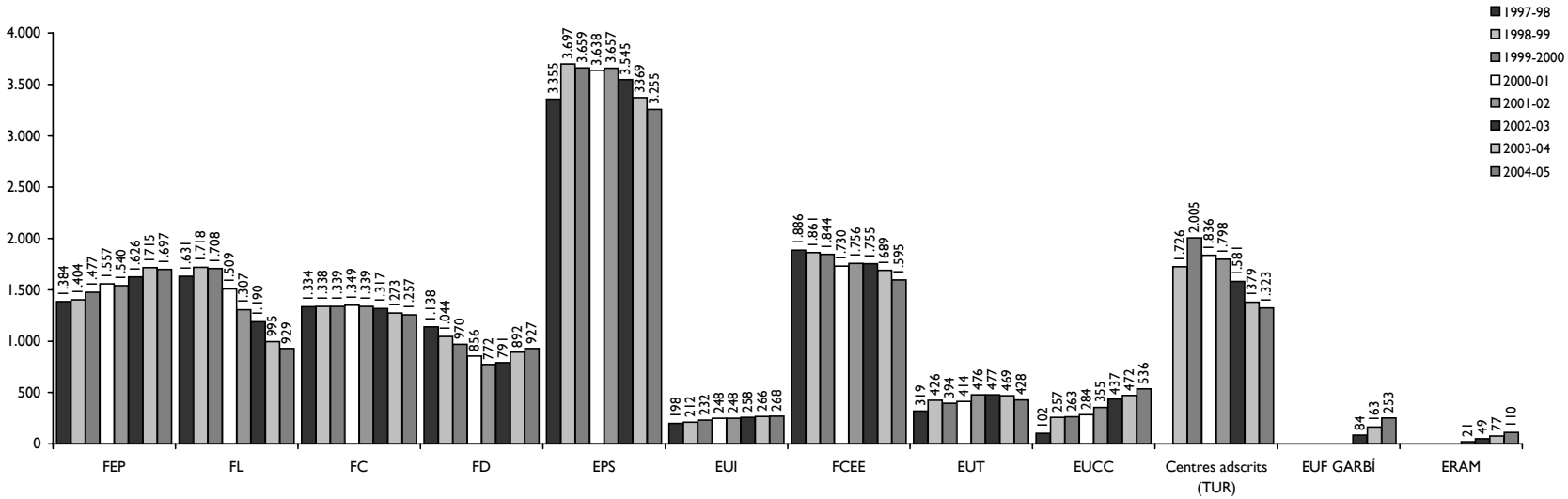

5.5 DISTRIBUCIÓ DELS ESTUDIANTS DE 1r I/O 2n CICLE PER SEXES

Estudis oficials

Codi centre	Centre docent	Estudi	Homes		Dones		Total
3101	FEP	MEI	8	2,8%	274	97,2%	282
		MEP	21	12,6%	146	87,4%	167
		MLE	15	12,0%	110	88,0%	125
		MEF	76	51,0%	73	49,0%	149
		MEM	29	28,2%	74	71,8%	103
		ES	43	16,6%	216	83,4%	259
		PSIC	56	14,7%	325	85,3%	381
		PED	25	18,9%	107	81,1%	132
		PSICOPED	12	12,1%	87	87,9%	99
Subtotal			**285**	**16,8%**	**1.412**	**83,2%**	**1.697**
3102	FL	FILOS	64	56,6%	49	43,4%	113
		FC	25	24,8%	76	75,2%	101
		FH	23	18,3%	103	81,7%	126
		GEOG	58	48,7%	61	51,3%	119
		HIST	141	56,4%	109	43,6%	250
		HA	46	22,8%	156	77,2%	202
		FR	3	16,7%	15	83,3%	18
Subtotal			**360**	**38,8%**	**569**	**61,2%**	**929**
3103	FC	BIOL	173	33,0%	352	67,0%	525
		QUIM	93	32,6%	192	67,4%	285
		CA	187	41,8%	260	58,2%	447
Subtotal			**453**	**36,0%**	**804**	**64,0%**	**1.257**
3104	FD	GAP	39	29,5%	93	70,5%	132
		DR	221	35,9%	395	64,1%	616
		CT	26	29,2%	63	70,8%	89
		CRIM	21	60,0%	14	40,0%	35
Subtotal			**307**	**35,2%**	**565**	**64,8%**	**872**
3105	EPS	AT	320	64,5%	176	35,5%	496
		ETAEA	77	56,2%	60	43,8%	137
		ETAIAA	74	44,6%	92	55,4%	166
		ETIG	329	82,9%	68	17,1%	397
		ETIS	253	92,7%	20	7,3%	273
		ETIEI	301	92,6%	24	7,4%	325
		ETIQI	107	53,8%	92	46,2%	199
		ETIM	379	92,9%	29	7,1%	408
		EI	396	85,3%	68	14,7%	464
		EINF	80	88,9%	10	11,1%	90
		CTA	17	23,3%	56	76,7%	73
Subtotal			**2.333**	**77,0%**	**695**	**23,0%**	**3.028**
3106	EUI	INFERM	38	14,2%	230	85,8%	268
Subtotal			**38**	**14,2%**	**230**	**85,8%**	**268**

Codi centre	Centre docent	Estudi	Homes		Dones		Total
3107	FCEE	CEMPR	385	44,6%	478	55,4%	863
		ADE	188	40,6%	275	59,4%	463
		ECON	138	51,3%	131	48,7%	269
Subtotal			**711**	**44,6%**	**884**	**55,4%**	**1.595**
3108	EUT	TUR	79	19,1%	334	80,9%	413
Subtotal			**79**	**19,1%**	**334**	**80,9%**	**413**
Total			**4.566**	**45,4%**	**5.493**	**54,6%**	**10.059**

Estudis propis

Codi centre	Centre docent	Estudi	Homes		Dones		Total
3104	FD	GSC	37	67,3%	18	32,7%	55
Subtotal			**37**	**67,3%**	**18**	**32,7%**	**55**
3105	EPS	GEDIDP	129	70,1%	55	29,9%	184
		GSTA	14	45,2%	17	54,8%	31
		GSPRL	7	58,3%	5	41,7%	12
Subtotal			**150**	**66,1%**	**77**	**33,9%**	**227**
3108	EUT	GSGT	6	40,0%	9	60,0%	15
Subtotal			**6**	**40,0%**	**9**	**60,0%**	**15**
3151	EUCC	GCORP	2	15,4%	11	84,6%	13
Subtotal			**2**	**15,4%**	**11**	**84,6%**	**13**
3157	ERAM	GRAM	90	81,8%	20	18,2%	110
Subtotal			**90**	**81,8%**	**20**	**18,2%**	**110**
Total			**285**	**67,9%**	**135**	**32,1%**	**420**

Estudis oficials (Centres adscrits)

Codi centre	Centre docent	Estudi	Homes		Dones		Total
3151	EUCC	PRP	136	26,0%	387	74,0%	523
Subtotal			**136**	**26,0%**	**387**	**74,0%**	**523**
3152	EUT MEDITERRANI	TUR	102	20,1%	405	79,9%	507
Subtotal			**102**	**20,1%**	**405**	**79,9%**	**507**
3153	EUT SANT POL	TUR	41	41,8%	57	58,2%	98
Subtotal			**41**	**41,8%**	**57**	**58,2%**	**98**
3154	EUT CETA	TUR	55	19,6%	226	80,4%	281
Subtotal			**55**	**19,6%**	**226**	**80,4%**	**281**
3155	EUT ESMA	TUR	15	22,1%	53	77,9%	68
Subtotal			**15**	**22,1%**	**53**	**77,9%**	**68**
3156	EUT EUROAULA	TUR	75	27,0%	203	73,0%	278
Subtotal			**75**	**27,0%**	**203**	**73,0%**	**278**
3158	EUT TERRASSA	TUR	9	11,8%	67	88,2%	76
Subtotal			**9**	**11,8%**	**67**	**88,2%**	**76**
3159	EUF GARBÍ	FISIO	57	22,5%	196	77,5%	253
Subtotal			**57**	**22,5%**	**196**	**77,5%**	**253**
3160	EUT FORMÀTIC BARNA	TUR	6	40,0%	9	60,0%	15
Subtotal			**6**	**40,0%**	**9**	**60,0%**	**15**
Total			**496**	**23,6%**	**1.603**	**76,4%**	**2.099**

Quadre resum

	Homes		Dones		Total
Estudis oficials	4.566	45,4%	5.493	54,6%	10.059
Estudis propis	285	67,9%	135	32,1%	420
Estudis oficials (Centres adscrits)	496	23,6%	1.603	76,4%	2.099
Total	**5.347**	**42,5%**	**7.231**	**57,5%**	**12.578**

DISTRIBUCIÓ DELS ESTUDIANTS PER SEXES

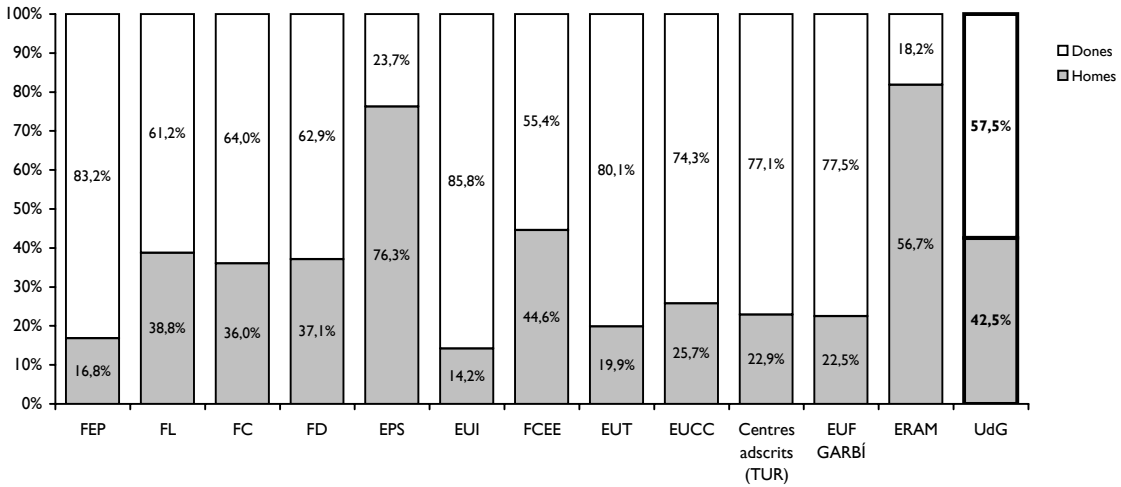

5.6 DISTRIBUCIÓ DELS ESTUDIANTS DE 1r I/O 2n CICLE PER EDATS I SEXES

	Homes		Dones		Total
18 anys o menys	387	37,6%	643	62,4%	1.030
19 anys	444	34,7%	834	65,3%	1.278
20 anys	534	36,3%	936	63,7%	1.470
21 anys	564	37,1%	955	62,9%	1.519
22 anys	564	38,4%	903	61,6%	1.467
23 anys	551	44,8%	678	55,2%	1.229
24 anys	521	49,4%	534	50,6%	1.055
25 anys	380	45,3%	459	54,7%	839
Entre 26 i 30 anys	1.001	54,2%	847	45,8%	1.848
Entre 31 i 35 anys	229	51,0%	220	49,0%	449
Més de 35 anys	172	43,7%	222	56,3%	394
Total	**5.347**	**42,5%**	**7.231**	**57,5%**	**12.578**

DISTRIBUCIÓ DELS ESTUDIANTS DE 1r I/O 2n CICLE PER EDATS I SEXES

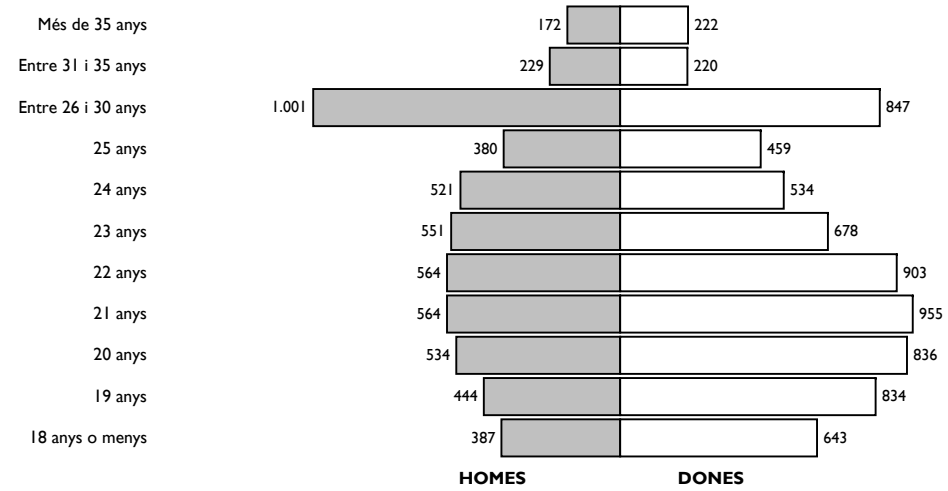

5.7 DISTRIBUCIÓ DELS ESTUDIANTS DE 1r I/O 2n CICLE PER COMARCA DE PROCEDÈNCIA

Estudis oficials

Codi centre	Centre docent	Estudi	Gironès		Selva		Alt Empordà		Baix Empordà		Barcelonès		Maresme		Garrotxa		Osona		Pla de l'Estany		Vallès Oriental		Altres comarques		Fora de Catalunya		Matriculats
3101	FEP	MEI	75	26,6%	41	14,5%	33	11,7%	31	11,0%	3	1,1%	27	9,6%	22	7,8%	12	4,3%	8	2,8%	16	5,7%	11	3,9%	3	1,1%	282
		MEP	43	25,7%	35	21,0%	15	9,0%	17	10,2%	1	0,6%	17	10,2%	10	6,0%	3	1,8%	3	1,8%	11	6,6%	8	4,8%	4	2,4%	167
		MLE	46	36,8%	20	16,0%	13	10,4%	17	13,6%	2	1,6%	7	5,6%	7	5,6%	2	1,6%	4	3,2%	3	2,4%	3	2,4%	1	0,8%	125
		MEF	39	26,2%	22	14,8%	21	14,1%	15	10,1%	1	0,7%	15	10,1%	13	8,7%	1	0,7%	4	2,7%	9	6,0%	8	5,4%	1	0,7%	149
		MEM	36	35,0%	17	16,5%	13	12,6%	18	17,5%	2	1,9%	3	2,9%	3	2,9%	4	3,9%	2	1,9%	1	1,0%	3	2,9%	1	1,0%	103
		ES	66	25,5%	40	15,4%	31	12,0%	27	10,4%	9	3,5%	11	4,2%	12	4,6%	15	5,8%	12	4,6%	16	6,2%	19	7,3%	1	0,4%	259
		PSIC	117	30,7%	50	13,1%	51	13,4%	38	10,0%	6	1,6%	21	5,5%	19	5,0%	27	7,1%	14	3,7%	13	3,4%	20	5,2%	5	1,3%	381
		PED	43	32,6%	16	12,1%	20	15,2%	19	14,4%	1	0,8%	4	3,0%	8	6,1%	3	2,3%	11	8,3%			6	4,5%	1	0,8%	132
		PSICOPED	40	40,4%	14	14,1%	12	12,1%	11	11,1%			2	2,0%	5	5,1%	1	1,0%	10	10,1%			3	3,0%	1	1,0%	99
Subtotal			**505**	**29,8%**	**255**	**15,0%**	**209**	**12,3%**	**193**	**11,4%**	**25**	**1,5%**	**107**	**6,3%**	**99**	**5,8%**	**68**	**4,0%**	**68**	**4,0%**	**69**	**4,1%**	**81**	**4,8%**	**18**	**1,1%**	**1.697**
3102	FL	FILOS	42	37,2%	12	10,6%	15	13,3%	15	13,3%	3	2,7%	5	4,4%	1	0,9%	7	6,2%	2	1,8%			10	8,8%	1	0,9%	113
		FC	37	36,6%	14	13,9%	19	18,8%	6	5,9%			3	3,0%	4	4,0%	5	5,0%	4	4,0%	1	1,0%	1	1,0%	7	6,9%	101
		FH	62	49,2%	14	11,1%	19	15,1%	8	6,3%	1	0,8%	3	2,4%	5	4,0%	2	1,6%	1	0,8%	1	0,8%	3	2,4%	7	5,6%	126
		GEOG	47	39,5%	12	10,1%	16	13,4%	13	10,9%	1	0,8%	6	5,0%	6	5,0%	4	3,4%	8	6,7%			5	4,2%	1	0,8%	119
		HIST	77	30,8%	41	16,4%	41	16,4%	38	15,2%	3	1,2%	7	2,8%	11	4,4%	6	2,4%	9	3,6%	6	2,4%	4	1,6%	7	2,8%	250
		HA	60	29,7%	21	10,4%	32	15,8%	21	10,4%	9	4,5%	14	6,9%	10	5,0%	8	4,0%	7	3,5%	1	0,5%	9	4,5%	10	5,0%	202
		FR	10	55,6%	1	5,6%	2	11,1%	2	11,1%									3	16,7%							18
Subtotal			**335**	**36,1%**	**115**	**12,4%**	**144**	**15,5%**	**103**	**11,1%**	**17**	**1,8%**	**38**	**4,1%**	**37**	**4,0%**	**32**	**3,4%**	**34**	**3,7%**	**9**	**1,0%**	**32**	**3,4%**	**33**	**3,6%**	**929**
3103	FC	BIOL	93	17,7%	32	6,1%	32	6,1%	29	5,5%	69	13,1%	38	7,2%	19	3,6%	37	7,0%	11	2,1%	17	3,2%	132	25,1%	16	3,0%	525
		QUIM	59	20,7%	55	19,3%	38	13,3%	35	12,3%	7	2,5%	15	5,3%	14	4,9%	16	5,6%	9	3,2%	24	8,4%	12	4,2%	1	0,4%	285
		CA	56	12,5%	26	5,8%	26	5,8%	18	4,0%	45	10,1%	22	4,9%	7	1,6%	35	7,8%	11	2,5%	21	4,7%	142	31,8%	38	8,5%	447
Subtotal			**208**	**16,5%**	**113**	**9,0%**	**96**	**7,6%**	**82**	**6,5%**	**121**	**9,6%**	**75**	**6,0%**	**40**	**3,2%**	**88**	**7,0%**	**31**	**2,5%**	**62**	**4,9%**	**286**	**22,8%**	**55**	**4,4%**	**1.257**
3104	FD	GAP	66	50,0%	17	12,9%	14	10,6%	18	13,6%			1	0,8%	3	2,3%			7	5,3%	1	0,8%	3	2,3%	2	1,5%	132
		DR	247	40,1%	90	14,6%	69	11,2%	70	11,4%	15	2,4%	20	3,2%	25	4,1%	17	2,8%	34	5,5%	9	1,5%	15	2,4%	5	0,8%	616
		CT	46	51,7%	10	11,2%	5	5,6%	9	10,1%			4	4,5%	2	2,2%	1	1,1%	5	5,6%	2	2,2%	4	4,5%	1	1,1%	89
		CRIM	12	34,3%	6	17,1%	3	8,6%	1	2,9%	3	8,6%	3	8,6%					2	5,7%			5	14,3%			35
Subtotal			**371**	**42,5%**	**123**	**14,1%**	**91**	**10,4%**	**98**	**11,2%**	**18**	**2,1%**	**28**	**3,2%**	**30**	**3,4%**	**18**	**2,1%**	**48**	**5,5%**	**12**	**1,4%**	**27**	**3,1%**	**8**	**0,9%**	**872**
3105	EPS	AT	98	19,8%	39	7,9%	36	7,3%	43	8,7%	31	6,3%	39	7,9%	22	4,4%	33	6,7%	15	3,0%	29	5,8%	89	17,9%	22	4,4%	496
		ETAEA	25	18,2%	10	7,3%	22	16,1%	12	8,8%	13	9,5%	12	8,8%	6	4,4%	10	7,3%	3	2,2%	6	4,4%	16	11,7%	2	1,5%	137
		ETAIAA	49	29,5%	14	8,4%	19	11,4%	6	3,6%	13	7,8%	8	4,8%	16	9,6%	7	4,2%	7	4,2%	9	5,4%	16	9,6%	2	1,2%	166
		ETIG	128	32,2%	47	11,8%	56	14,1%	41	10,3%	8	2,0%	26	6,5%	19	4,8%	13	3,3%	34	8,6%	15	3,8%	8	2,0%	2	0,5%	397
		ETIS	94	34,4%	30	11,0%	30	11,0%	28	10,3%	8	2,9%	12	4,4%	21	7,7%	18	6,6%	14	5,1%	8	2,9%	9	3,3%	1	0,4%	273
		ETIEI	107	32,9%	47	14,5%	33	10,2%	37	11,4%	5	1,5%	20	6,2%	26	8,0%	14	4,3%	20	6,2%	7	2,2%	6	1,8%	3	0,9%	325
		ETIQI	58	29,1%	29	14,6%	19	9,5%	27	13,6%	2	1,0%	18	9,0%	13	6,5%	11	5,5%	5	2,5%	10	5,0%	6	3,0%	1	0,5%	199
		ETIM	106	26,0%	48	11,8%	38	9,3%	43	10,5%	5	1,2%	31	7,6%	25	6,1%	45	11,0%	18	4,4%	16	3,9%	26	6,4%	7	1,7%	408
		EI	168	36,2%	48	10,3%	33	7,1%	41	8,8%	18	3,9%	23	5,0%	26	5,6%	28	6,0%	23	5,0%	18	3,9%	28	6,0%	10	2,2%	464
		EINF	38	42,2%	8	8,9%	6	6,7%	12	13,3%			2	2,2%	9	10,0%	3	3,3%	7	7,8%	1	1,1%	2	2,2%	2	2,2%	90
		CTA	28	38,4%	11	15,1%	4	5,5%	9	12,3%	3	4,1%	2	2,7%	7	9,6%	2	2,7%	3	4,1%			3	4,1%	1	1,4%	73
Subtotal			**899**	**29,7%**	**331**	**10,9%**	**296**	**9,8%**	**299**	**9,9%**	**106**	**3,5%**	**193**	**6,4%**	**190**	**6,3%**	**184**	**6,1%**	**149**	**4,9%**	**119**	**3,9%**	**209**	**6,9%**	**53**	**1,8%**	**3.028**

Codi centre	Centre docent	Estudi	Gironès		Selva		Alt Empordà		Baix Empordà		Barcelonès		Maresme		Garrotxa		Osona		Pla de l'Estany		Vallès Oriental		Altres comarques		Fora de Catalunya		Matriculats
3106	EUI	INFERM	91	34,0%	40	14,9%	33	12,3%	33	12,3%	4	1,5%	10	3,7%	17	6,3%	6	2,2%	16	6,0%	2	0,7%	8	3,0%	8	3,0%	268
Subtotal			**91**	**34,0%**	**40**	**14,9%**	**33**	**12,3%**	**33**	**12,3%**	**4**	**1,5%**	**10**	**3,7%**	**17**	**6,3%**	**6**	**2,2%**	**16**	**6,0%**	**2**	**0,7%**	**8**	**3,0%**	**8**	**3,0%**	**268**
3107	FCEE	CEMPR	263	30,5%	177	20,5%	118	13,7%	106	12,3%	11	1,3%	33	3,8%	56	6,5%	15	1,7%	40	4,6%	28	3,2%	14	1,6%	2	0,2%	863
		ADE	184	39,7%	59	12,7%	57	12,3%	58	12,5%	1	0,2%	20	4,3%	34	7,3%	9	1,9%	20	4,3%	6	1,3%	9	1,9%	6	1,3%	463
		ECON	86	32,0%	41	15,2%	39	14,5%	36	13,4%	4	1,5%	5	1,9%	14	5,2%	10	3,7%	11	4,1%	8	3,0%	7	2,6%	8	3,0%	269
Subtotal			**533**	**33,4%**	**277**	**17,4%**	**214**	**13,4%**	**200**	**12,5%**	**16**	**1,0%**	**58**	**3,6%**	**104**	**6,5%**	**34**	**2,1%**	**71**	**4,5%**	**42**	**2,6%**	**30**	**1,9%**	**16**	**1,0%**	**1.595**
3108	EUT	TUR	116	28,1%	49	11,9%	36	8,7%	74	17,9%	17	4,1%	8	1,9%	12	2,9%	26	6,3%	16	3,9%	10	2,4%	44	10,7%	5	1,2%	413
Subtotal			**116**	**28,1%**	**49**	**11,9%**	**36**	**8,7%**	**74**	**17,9%**	**17**	**4,1%**	**8**	**1,9%**	**12**	**2,9%**	**26**	**6,3%**	**16**	**3,9%**	**10**	**2,4%**	**44**	**10,7%**	**5**	**1,2%**	**413**
Total			**3.058**	**30,4%**	**1.303**	**13,0%**	**1.119**	**11,1%**	**1.082**	**10,8%**	**324**	**3,2%**	**517**	**5,1%**	**529**	**5,3%**	**456**	**4,5%**	**433**	**4,3%**	**325**	**3,2%**	**717**	**7,1%**	**196**	**1,9%**	**10.059**

Estudis propis

Codi centre	Centre docent	Estudi	Gironès		Selva		Alt Empordà		Baix Empordà		Barcelonès		Maresme		Garrotxa		Osona		Pla de l'Estany		Vallès Oriental		Altres comarques		Fora de Catalunya		Matriculats
3104	FD	GSC	25	45,5%	4	7,3%	4	7,3%	1	1,8%	8	14,5%	1	1,8%					2	3,6%	1	1,8%	4	7,3%	5	9,1%	55
Subtotal			**25**	**45,5%**	**4**	**7,3%**	**4**	**7,3%**	**1**	**1,8%**	**8**	**14,5%**	**1**	**1,8%**					**2**	**3,6%**	**1**	**1,8%**	**4**	**7,3%**	**5**	**9,1%**	**55**
3105	EPS	GEDIDP	67	36,4%	14	7,6%	19	10,3%	21	11,4%	8	4,3%	4	2,2%	11	6,0%	9	4,9%	9	4,9%	2	1,1%	16	8,7%	4	2,2%	184
		GSTA	4	12,9%	1	3,2%			3	9,7%	3	9,7%	2	6,5%	1	3,2%	3	9,7%					9	29,0%	5	16,1%	31
		GSPRL	5	41,7%	2	16,7%			2	16,7%	1	8,3%			1	8,3%			1	8,3%							12
Subtotal			**76**	**33,5%**	**17**	**7,5%**	**19**	**8,4%**	**26**	**11,5%**	**12**	**5,3%**	**6**	**2,6%**	**13**	**5,7%**	**12**	**5,3%**	**10**	**4,4%**	**2**	**0,9%**	**25**	**11,0%**	**9**	**4,0%**	**227**
3108	EUT	GSGT	5	33,3%	3	20,0%	1	6,7%					1	6,7%									5	33,3%			15
Subtotal			**5**	**33,3%**	**3**	**20,0%**	**1**	**6,7%**					**1**	**6,7%**									**5**	**33,3%**			**15**
3151	EUCC	GCORP	3	23,1%	1	7,7%	3	23,1%	1	7,7%			1	7,7%					1	7,7%			3	23,1%			13
Subtotal			**3**	**23,1%**	**1**	**7,7%**	**3**	**23,1%**	**1**	**7,7%**			**1**	**7,7%**					**1**	**7,7%**			**3**	**23,1%**			**13**
3157	ERAM	GRAM	39	35,5%	9	8,2%	12	10,9%	18	16,4%	2	1,8%	5	4,5%	3	2,7%	3	2,7%	1	0,9%	3	2,7%	13	11,8%	2	1,8%	110
Subtotal			**39**	**35,5%**	**9**	**8,2%**	**12**	**10,9%**	**18**	**16,4%**	**2**	**1,8%**	**5**	**4,5%**	**3**	**2,7%**	**3**	**2,7%**	**1**	**0,9%**	**3**	**2,7%**	**13**	**11,8%**	**2**	**1,8%**	**110**
Total			**148**	**35,2%**	**34**	**8,1%**	**39**	**9,3%**	**46**	**11,0%**	**22**	**5,2%**	**14**	**3,3%**	**16**	**3,8%**	**15**	**3,6%**	**14**	**3,3%**	**6**	**1,4%**	**50**	**11,9%**	**16**	**3,8%**	**420**

Estudis oficials (Centres adscrits)

Codi centre	Centre docent	Estudi	Gironès		Selva		Alt Empordà		Baix Empordà		Barcelonès		Maresme		Garrotxa		Osona		Pla de l'Estany		Vallès Oriental		Altres comarques		Fora de Catalunya		Matriculats
3151	EUCC	PRP	168	32,1%	41	7,8%	39	7,5%	44	8,4%	19	3,6%	24	4,6%	24	4,6%	24	4,6%	24	4,6%	27	5,2%	56	10,7%	33	6,3%	523
Subtotal			**168**	**32,1%**	**41**	**7,8%**	**39**	**7,5%**	**44**	**8,4%**	**19**	**3,6%**	**24**	**4,6%**	**24**	**4,6%**	**24**	**4,6%**	**24**	**4,6%**	**27**	**5,2%**	**56**	**10,7%**	**33**	**6,3%**	**523**
3152	EUT MEDITERRANI	TUR			2	0,4%	1	0,2%			279	55,0%	10	2,0%	2	0,4%	3	0,6%			14	2,8%	187	36,9%	9	1,8%	507
Subtotal					**2**	**0,4%**	**1**	**0,2%**			**279**	**55,0%**	**10**	**2,0%**	**2**	**0,4%**	**3**	**0,6%**			**14**	**2,8%**	**187**	**36,9%**	**9**	**1,8%**	**507**
3153	EUT SANT POL	TUR	1	1,0%	12	12,2%	2	2,0%	2	2,0%	6	6,1%	38	38,8%							5	5,1%	6	6,1%	26	26,5%	98
Subtotal			**1**	**1,0%**	**12**	**12,2%**	**2**	**2,0%**	**2**	**2,0%**	**6**	**6,1%**	**38**	**38,8%**							**5**	**5,1%**	**6**	**6,1%**	**26**	**26,5%**	**98**
3154	EUT CETA	TUR	2	0,7%	1	0,4%	2	0,7%	1	0,4%	164	58,4%	9	3,2%	1	0,4%					9	3,2%	87	31,0%	5	1,8%	281
Subtotal			**2**	**0,7%**	**1**	**0,4%**	**2**	**0,7%**	**1**	**0,4%**	**164**	**58,4%**	**9**	**3,2%**	**1**	**0,4%**					**9**	**3,2%**	**87**	**31,0%**	**5**	**1,8%**	**281**
3155	EUT ESMA	TUR	1	1,5%							24	35,3%	1	1,5%							1	1,5%	35	51,5%	6	8,8%	68
Subtotal			**1**	**1,5%**							**24**	**35,3%**	**1**	**1,5%**							**1**	**1,5%**	**35**	**51,5%**	**6**	**8,8%**	**68**
3156	EUT EUROAULA	TUR	3	1,1%	3	1,1%	1	0,4%	4	1,4%	151	54,3%	10	3,6%			2	0,7%			9	3,2%	86	30,9%	9	3,2%	278
Subtotal			**3**	**1,1%**	**3**	**1,1%**	**1**	**0,4%**	**4**	**1,4%**	**151**	**54,3%**	**10**	**3,6%**			**2**	**0,7%**			**9**	**3,2%**	**86**	**30,9%**	**9**	**3,2%**	**278**
3158	EUT TERRASSA	TUR									6	7,9%									2	2,6%	66	86,8%	2	2,6%	76
Subtotal											**6**	**7,9%**									**2**	**2,6%**	**66**	**86,8%**	**2**	**2,6%**	**76**
3159	EUF GARBÍ	FISIO	92	36,4%	28	11,1%	27	10,7%	35	13,8%	1	0,4%	9	3,6%	9	3,6%	3	1,2%	18	7,1%	3	1,2%	5	2,0%	23	9,1%	253
Subtotal			**92**	**36,4%**	**28**	**11,1%**	**27**	**10,7%**	**35**	**13,8%**	**1**	**0,4%**	**9**	**3,6%**	**9**	**3,6%**	**3**	**1,2%**	**18**	**7,1%**	**3**	**1,2%**	**5**	**2,0%**	**23**	**9,1%**	**253**
3160	EUT FORMÀTIC BARNA	TUR									10	66,7%									1	6,7%	4	26,7%			15
Subtotal											**10**	**66,7%**									**1**	**6,7%**	**4**	**26,7%**			**15**
Total			**267**	**12,7%**	**87**	**4,1%**	**72**	**3,4%**	**86**	**4,1%**	**660**	**31,4%**	**101**	**4,8%**	**36**	**1,7%**	**32**	**1,5%**	**42**	**2,0%**	**71**	**3,4%**	**532**	**25,3%**	**113**	**5,4%**	**2.099**

Quadre resum

	Gironès		Selva		Alt Empordà		Baix Empordà		Barcelonès		Maresme		Garrotxa		Osona		Pla de l'Estany		Vallès Oriental		Altres comarques		Fora de Catalunya		Matriculats
Estudis oficials	3.058	30,4%	1.303	13,0%	1.119	11,1%	1.082	10,8%	324	3,2%	517	5,1%	529	5,3%	456	4,5%	433	4,3%	325	3,2%	717	7,1%	196	1,9%	10.059
Estudis propis	148	35,2%	34	8,1%	39	9,3%	46	11,0%	22	5,2%	14	3,3%	16	3,8%	15	3,6%	14	3,3%	6	1,4%	50	11,9%	16	3,8%	420
Estudis oficials (Centres adscrits)	267	12,7%	87	4,1%	72	3,4%	86	4,1%	660	31,4%	101	4,8%	36	1,7%	32	1,5%	42	2,0%	71	3,4%	532	25,3%	113	5,4%	2.099
Total	**3.473**	**27,6%**	**1.424**	**11,3%**	**1.230**	**9,8%**	**1.214**	**9,7%**	**1.006**	**8,0%**	**632**	**5,0%**	**581**	**4,6%**	**503**	**4,0%**	**489**	**3,9%**	**402**	**3,2%**	**1.299**	**10,3%**	**325**	**2,6%**	**12.578**

COMARQUES DE PROCEDÈNCIA DELS ESTUDIANTS

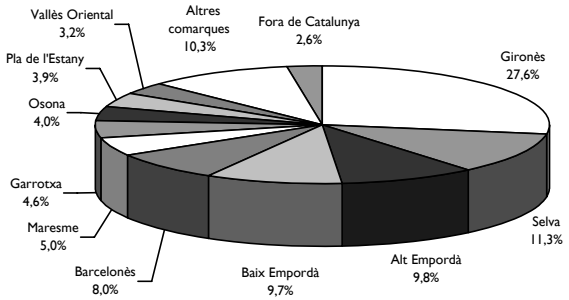

5.8 DISTRIBUCIÓ DELS ESTUDIANTS DE 1r I/O 2n CICLE PER PROVÍNCIA DE PROCEDÈNCIA

Estudis oficials

Codi centre	Centre docent	Estudi	Girona		Barcelona		Tarragona		Lleida		Altres províncies		Fora d'Espanya		Matriculats
3101	FEP	MEI	213	75,5%	65	23,0%	1	0,4%			2	0,7%	1	0,4%	282
		MEP	126	75,4%	35	21,0%	2	1,2%			2	1,2%	2	1,2%	167
		MLE	108	86,4%	16	12,8%					1	0,8%			125
		MEF	115	77,2%	33	22,1%					1	0,7%			149
		MEM	91	88,3%	10	9,7%			1	1,0%	1	1,0%			103
		ES	189	73,0%	62	23,9%	5	1,9%	2	0,8%	1	0,4%			259
		PSIC	292	76,6%	80	21,0%	2	0,5%	2	0,5%	4	1,0%	1	0,3%	381
		PED	120	90,9%	9	6,8%			2	1,5%	1	0,8%			132
		PSICOPED	94	94,9%	4	4,0%					1	1,0%			99
Subtotal			**1.348**	**79,4%**	**314**	**18,5%**	**10**	**0,6%**	**7**	**0,4%**	**14**	**0,8%**	**4**	**0,2%**	**1.697**
3102	FL	FILOS	88	77,9%	19	16,8%	1	0,9%	4	3,5%	1	0,9%			113
		FC	84	83,2%	10	9,9%					3	3,0%	4	4,0%	101
		FH	110	87,3%	9	7,1%							7	5,6%	126
		GEOG	103	86,6%	15	12,6%							1	0,8%	119
		HIST	218	87,2%	23	9,2%			2	0,8%	3	1,2%	4	1,6%	250
		HA	152	75,2%	38	18,8%	2	1,0%			3	1,5%	7	3,5%	202
		FR	18	100,0%											18
Subtotal			**773**	**83,2%**	**114**	**12,3%**	**3**	**0,3%**	**6**	**0,6%**	**10**	**1,1%**	**23**	**2,5%**	**929**
3103	FC	BIOL	218	41,5%	221	42,1%	49	9,3%	21	4,0%	14	2,7%	2	0,4%	525
		QUIM	211	74,0%	68	23,9%	2	0,7%	3	1,1%	1	0,4%			285
		CA	152	34,0%	197	44,1%	46	10,3%	14	3,1%	38	8,5%			447
Subtotal			**581**	**46,2%**	**486**	**38,7%**	**97**	**7,7%**	**38**	**3,0%**	**53**	**4,2%**	**2**	**0,2%**	**1.257**
3104	FD	GAP	126	95,5%	3	2,3%			1	0,8%			2	1,5%	132
		DR	539	87,5%	68	11,0%	1	0,2%	3	0,5%	1	0,2%	4	0,6%	616
		CT	79	88,8%	8	9,0%			1	1,1%	1	1,1%			89
		CRIM	27	77,1%	6	17,1%			2	5,7%					35
Subtotal			**771**	**88,4%**	**85**	**9,7%**	**1**	**0,1%**	**7**	**0,8%**	**2**	**0,2%**	**6**	**0,7%**	**872**
3105	EPS	AT	257	51,8%	168	33,9%	30	6,0%	19	3,8%	21	4,2%	1	0,2%	496
		ETAEA	86	62,8%	47	34,3%	2	1,5%			1	0,7%	1	0,7%	137
		ETAIAA	115	69,3%	46	27,7%	3	1,8%			1	0,6%	1	0,6%	166
		ETIG	329	82,9%	65	16,4%	1	0,3%			2	0,5%			397
		ETIS	219	80,2%	52	19,0%			1	0,4%	1	0,4%			273
		ETIEI	272	83,7%	50	15,4%					3	0,9%			325
		ETIQI	153	76,9%	44	22,1%	1	0,5%			1	0,5%			199
		ETIM	292	71,6%	101	24,8%	4	1,0%	4	1,0%	7	1,7%			408
		EI	345	74,4%	93	20,0%	7	1,5%	9	1,9%	7	1,5%	3	0,6%	464
		EINF	81	90,0%	7	7,8%							2	2,2%	90
		CTA	64	87,7%	7	9,6%			1	1,4%	1	1,4%			73
Subtotal			**2.213**	**73,1%**	**680**	**22,5%**	**48**	**1,6%**	**34**	**1,1%**	**45**	**1,5%**	**8**	**0,3%**	**3.028**
3106	EUI	INFERM	230	85,8%	27	10,1%	2	0,7%	1	0,4%	8	3,0%			268
Subtotal			**230**	**85,8%**	**27**	**10,1%**	**2**	**0,7%**	**1**	**0,4%**	**8**	**3,0%**			**268**

Codi centre	Centre docent	Estudi	Girona		Barcelona		Tarragona		Lleida		Altres províncies		Fora d'Espanya		Matriculats
3107	FCEE	CEMPR	763	88,4%	94	10,9%			4	0,5%			2	0,2%	863
		ADE	416	89,8%	41	8,9%					2	0,4%	4	0,9%	463
		ECON	226	84,0%	30	11,2%			5	1,9%	2	0,7%	6	2,2%	269
Subtotal			**1.405**	**88,1%**	**165**	**10,3%**			**9**	**0,6%**	**4**	**0,3%**	**12**	**0,8%**	**1.595**
3108	EUT	TUR	306	74,1%	90	21,8%	7	1,7%	5	1,2%	5	1,2%			413
Subtotal			**306**	**74,1%**	**90**	**21,8%**	**7**	**1,7%**	**5**	**1,2%**	**5**	**1,2%**			**413**
Total			**7.627**	**75,8%**	**1.961**	**19,5%**	**168**	**1,7%**	**107**	**1,1%**	**141**	**1,4%**	**55**	**0,5%**	**10.059**

Estudis propis

Codi centre	Centre docent	Estudi	Girona		Barcelona		Tarragona		Lleida		Altres províncies		Fora d'Espanya		Matriculats
3104	FD	GSC	36	65,5%	14	25,5%					5	9,1%			55
Subtotal			**36**	**65,5%**	**14**	**25,5%**					**5**	**9,1%**			**55**
3105	EPS	GEDIDP	143	77,7%	28	15,2%	4	2,2%	5	2,7%	4	2,2%			184
		GSTA	9	29,0%	12	38,7%	3	9,7%	2	6,5%	5	16,1%			31
		GSPRL	11	91,7%	1	8,3%									12
Subtotal			**163**	**71,8%**	**41**	**18,1%**	**7**	**3,1%**	**7**	**3,1%**	**9**	**4,0%**			**227**
3108	EUT	GSGT	9	60,0%	1	6,7%	2	13,3%	3	20,0%					15
Subtotal			**9**	**60,0%**	**1**	**6,7%**	**2**	**13,3%**	**3**	**20,0%**					**15**
3151	EUCC	GCORP	11	84,6%	1	7,7%			1	7,7%					13
Subtotal			**11**	**84,6%**	**1**	**7,7%**			**1**	**7,7%**					**13**
3157	ERAM	GRAM	82	74,5%	21	19,1%	4	3,6%	1	0,9%	2	1,8%			110
Subtotal			**82**	**74,5%**	**21**	**19,1%**	**4**	**3,6%**	**1**	**0,9%**	**2**	**1,8%**			**110**
Total			**301**	**71,7%**	**78**	**18,6%**	**13**	**3,1%**	**12**	**2,9%**	**16**	**3,8%**			**420**

Estudis oficials (Centres adscrits)

Codi centre	Centre docent	Estudi	Girona		Barcelona		Tarragona		Lleida		Altres províncies		Fora d'Espanya		Matriculats
3151	EUCC	PRP	347	66,3%	128	24,5%	9	1,7%	6	1,1%	24	4,6%	9	1,7%	523
Subtotal			**347**	**66,3%**	**128**	**24,5%**	**9**	**1,7%**	**6**	**1,1%**	**24**	**4,6%**	**9**	**1,7%**	**523**
3152	EUT MEDITERRANI	TUR	5	1,0%	481	94,9%	8	1,6%	4	0,8%	6	1,2%	3	0,6%	507
Subtotal			**5**	**1,0%**	**481**	**94,9%**	**8**	**1,6%**	**4**	**0,8%**	**6**	**1,2%**	**3**	**0,6%**	**507**
3153	EUT SANT POL	TUR	17	17,3%	54	55,1%			1	1,0%	24	24,5%	2	2,0%	98
Subtotal			**17**	**17,3%**	**54**	**55,1%**			**1**	**1,0%**	**24**	**24,5%**	**2**	**2,0%**	**98**
3154	EUT CETA	TUR	9	3,2%	266	94,7%	1	0,4%			2	0,7%	3	1,1%	281
Subtotal			**9**	**3,2%**	**266**	**94,7%**	**1**	**0,4%**			**2**	**0,7%**	**3**	**1,1%**	**281**
3155	EUT ESMA	TUR	1	1,5%	58	85,3%	2	2,9%	1	1,5%	3	4,4%	3	4,4%	68
Subtotal			**1**	**1,5%**	**58**	**85,3%**	**2**	**2,9%**	**1**	**1,5%**	**3**	**4,4%**	**3**	**4,4%**	**68**
3156	EUT EUROAULA	TUR	11	4,0%	245	88,1%	10	3,6%	3	1,1%	7	2,5%	2	0,7%	278
Subtotal			**11**	**4,0%**	**245**	**88,1%**	**10**	**3,6%**	**3**	**1,1%**	**7**	**2,5%**	**2**	**0,7%**	**278**
3158	EUT TERRASSA	TUR			74	97,4%							2	2,6%	76
Subtotal					**74**	**97,4%**							**2**	**2,6%**	**76**
3159	EUF GARBÍ	FISIO	211	83,4%	18	7,1%	1	0,4%			23	9,1%			253
Subtotal			**211**	**83,4%**	**18**	**7,1%**	**1**	**0,4%**			**23**	**9,1%**			**253**
3160	EUT FORMÀTIC BARNA	TUR			15	100,0%									15
Subtotal					**15**	**100,0%**									**15**
Total			**601**	**28,6%**	**1.339**	**63,8%**	**31**	**1,5%**	**15**	**0,7%**	**89**	**4,2%**	**24**	**1,1%**	**2.099**

Quadre resum

	Girona		Barcelona		Tarragona		Lleida		Altres províncies		Fora d'Espanya		Matriculats
Estudis oficials	7.627	75,8%	1.961	19,5%	168	1,7%	107	1,1%	141	1,4%	55	0,5%	10.059
Estudis propis	301	71,7%	78	18,6%	13	3,1%	12	2,9%	16	3,8%			420
Estudis oficials (Centres adscrits)	601	28,6%	1.339	63,8%	31	1,5%	15	0,7%	89	4,2%	24	1,1%	2.099
Total	**8.529**	**67,8%**	**3.378**	**26,9%**	**212**	**1,7%**	**134**	**1,1%**	**246**	**2,0%**	**79**	**0,6%**	**12.578**

PROVÍNCIA DE PROCEDÈNCIA DELS ESTUDIANTS

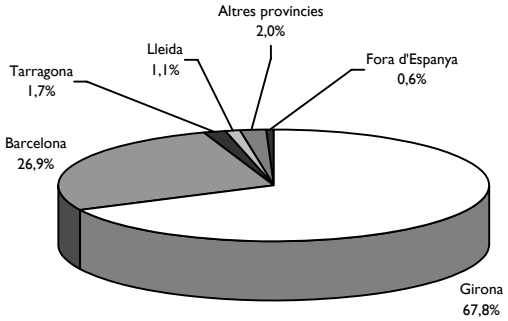

5.9 DISTRIBUCIÓ DELS ESTUDIANTS DE 1r I/O 2n CICLE PER TIPUS DE MATRÍCULA

Estudis oficials

Codi centre	Centre docent	Estudi	Ordinària	Becaris del MECD	Beca Consell Social UdG	MH global COU/Premi Ext. Batx.	Família nombrosa 1a categoria 3 fills	Família nombrosa 1a categoria 4 o 5 fills	Família nombrosa 2a categoria i d'honor	Erasmus i Drac	Personal docent UdG	PAS de la UdG	Altres	Total
3101	FEP	MEI	201	57		1	16	4	1				2	282
		MEP	118	41			5	2		1				167
		MLE	102	15			8							125
		MEF	114	17			14	3					1	149
		MEM	88	8			6		1					103
		ES	208	40			8	2		1				259
		PSIC	266	84		3	22	2		1	1	1	1	381
		PED	110	13			8	1						132
		PSICOPED	76	18			5							99
Subtotal			**1.283**	**293**		**4**	**92**	**14**	**2**	**3**	**1**	**1**	**4**	**1.697**
3102	FL	FILOS	96	5		1	8	2					1	113
		FC	82	7			9			2			1	101
		FH	96	14			6			9			1	126
		GEOG	99	8			9	1		1		1		119
		HIST	196	30		1	16	1	1	4			1	250
		HA	155	24			8			12			3	202
		FR	15	2						1				18
Subtotal			**739**	**90**		**2**	**56**	**4**	**1**	**29**		**1**	**7**	**929**
3103	FC	BIOL	413	62		1	38	4	1	2			4	525
		QUIM	225	30		3	17	9		1				285
		CA	345	52		1	40	4					5	447
Subtotal			**983**	**144**		**5**	**95**	**17**	**1**	**3**			**9**	**1.257**
3104	FD	GAP	114	7			5					4	2	132
		DR	522	35		1	36	7	4	7		1	3	616
		CT	77	7			1				1	3		89
		CRIM	33				2							35
Subtotal			**746**	**49**		**1**	**44**	**7**	**4**	**7**	**1**	**8**	**5**	**872**
3105	EPS	AT	426	39			26	3					2	496
		ETAEA	120	1			7	5	1			1	2	137
		ETAIAA	151	5			7	3						166
		ETIG	344	24		1	19	5				3	1	397
		ETIS	229	21	1	1	18	3						273
		ETIEI	297	10		2	14	2						325
		ETIQI	173	14		2	8	1				1		199
		ETIM	359	18		1	26	4						408
		EI	394	23		2	35	7		3				464
		EINF	76	9			1			2		2		90
		CTA	67	2			3				1			73
Subtotal			**2.636**	**166**	**1**	**9**	**164**	**33**	**1**	**5**	**1**	**7**	**5**	**3.028**

Codi centre	Centre docent	Estudi	Ordinària	Becaris del MECD	Beca Consell Social UdG	MH global COU/Premi Ext. Batx.	Família nombrosa 1a categoria 3 fills	Família nombrosa 1a categoria 4 o 5 fills	Família nombrosa 2a categoria i d'honor	Erasmus i Drac	Personal docent UdG	PAS de la UdG	Altres	Total
3106	EUI	INFERM	180	67			14	6					1	268
Subtotal			**180**	**67**			**14**	**6**					**1**	**268**
3107	FCEE	CEMPR	719	67			63	6	1	2		3	2	863
		ADE	384	36		2	29	6		5			1	463
		ECON	226	18		1	17			6			1	269
Subtotal			**1.329**	**121**		**3**	**109**	**12**	**1**	**13**		**3**	**4**	**1.595**
3108	EUT	TUR	341	40		2	27	2					1	413
Subtotal			**341**	**40**		**2**	**27**	**2**					**1**	**413**
Total			**8.237**	**970**	**1**	**26**	**601**	**95**	**10**	**60**	**3**	**20**	**36**	**10.059**

Estudis propis

Codi centre	Centre docent	Estudi	Ordinària	Becaris del MECD	Beca Consell Social UdG	MH global COU/Premi Ext. Batx.	Família nombrosa 1a categoria 3 fills	Família nombrosa 1a categoria 4 o 5 fills	Família nombrosa 2a categoria i d'honor	Erasmus i Drac	Personal docent UdG	PAS de la UdG	Altres	Total
3104	FD	GSC	55											55
Subtotal			**55**											**55**
3105	EPS	GEDIDP	184											184
		GSTA	31											31
		GSPRL	12											12
Subtotal			**227**											**227**
3108	EUT	GSGT	15											15
Subtotal			**15**											**15**
3151	EUCC	GCORP	13											13
Subtotal			**13**											**13**
3157	ERAM	GRAM	110											110
Subtotal			**110**											**110**
Total			**420**											**420**

Estudis oficials (Centres adscrits)

Codi centre	Centre docent	Estudi	Ordinària	Becaris del MECD	Beca Consell Social UdG	MH global COU/Premi Ext. Batx.	Família nombrosa 1a categoria 3 fills	Família nombrosa 1a categoria 4 o 5 fills	Família nombrosa 2a categoria i d'honor	Erasmus i Drac	Personal docent UdG	PAS de la UdG	Altres	Total
3151	EUCC	PRP	516							7				523
Subtotal			**516**							**7**				**523**
3152	EUT MEDITERRANI	TUR	500				6	1						507
Subtotal			**500**				**6**	**1**						**507**
3153	EUT SANT POL	TUR	97				1							98
Subtotal			**97**				**1**							**98**
3154	EUT CETA	TUR	269				8			4				281
Subtotal			**269**				**8**			**4**				**281**
3155	EUT ESMA	TUR	68											68
Subtotal			**68**											**68**
3156	EUT EUROAULA	TUR	271				7							278
Subtotal			**271**				**7**							**278**
3158	EUT TERRASSA	TUR	72							4				76
Subtotal			**72**							**4**				**76**
3159	EUF GARBÍ	FISIO	235				16	1	1					253
Subtotal			**235**				**16**	**1**	**1**					**253**
3160	EUT FORMÀTIC BARNA	TUR	15											15
Subtotal			**15**											**15**
Total			**2.043**				**38**	**2**	**1**	**15**				**2.099**

Quadre resum

	Ordinària	Becaris del MECD	Beca Consell Social UdG	MH global COU/Premi Ext. Batx.	Família nombrosa 1a categoria 3 fills	Família nombrosa 1a categoria 4 o 5 fills	Família nombrosa 2a categoria i d'honor	Erasmus i Drac	Personal docent UdG	PAS de la UdG	Altres	Total
Estudis oficials	8.237	970	1	26	601	95	10	60	3	20	36	10.059
Estudis propis	420											420
Estudis oficials (Centres adscrits)	2.043				38	2	1	15				2.099
Total	**10.700**	**970**	**1**	**26**	**639**	**97**	**11**	**75**	**3**	**20**	**36**	**12.578**

5.10 CRÈDITS MATRICULATS EN ESTUDIS DE 1r I/O 2n CICLE

Estudis oficials

Codi centre	Centre docent	Codi estudi	Estudi	Estudiants matriculats [A]	Crèdits matriculats [B]	Mitjana de crèdits matriculats	Mitjana de cr. per curs segons el pla d'estudis [C]	Estudiants a temps complet ([B]/[C]) [D]	Diferència [D - A]
3101	FEP	310110199	MEI	282	15.877,5	56,3	66,67	238	-43,8
		310110299	MEP	167	9.566,5	57,3	67	143	-24,2
		310110399	MLE	125	6.828,5	54,6	67,33	101	-23,6
		310110499	MEF	149	8.147	54,7	67	122	-27,4
		310110599	MEM	103	5.797,5	56,3	67,67	86	-17,3
		310111199	ES	259	12.400,5	47,9	66,67	186	-73,0
		310120199	PSIC	381	21.659,5	56,8	60	361	-20,0
		310123199	PED	132	4.996,5	37,9	60	83	-48,7
		310123299	PSICOPED	99	4.612,5	46,6	60	77	-22,1
Subtotal				**1.697**	**89.886**	**53,0**		**1.397**	**-300,2**
3102	FL	310220198	FILOS	113	5.835	51,6	60	97	-15,8
		310220298	FC	101	4.734	46,9	60	79	-22,1
		310220398	FH	126	5.809,5	46,1	60	97	-29,2
		310220498	GEOG	119	5.998	50,4	60	100	-19,0
		310220598	HIST	250	12.808,5	51,2	60	213	-36,5
		310220698	HA	202	10.695	52,9	60	178	-23,8
		310223103	FR	18	444	24,7	60	7	-10,6
Subtotal				**929**	**46.324**	**49,9**		**772**	**-156,9**
3103	FC	310320193	BIOL	525	33.048,5	62,9	77,5	426	-98,6
		310320293	QUIM	285	16.259,5	57,1	80	203	-81,8
		310320395	CA	447	29.039	65,0	75,75	383	-63,6
Subtotal				**1.257**	**78.347**	**62,3**		**1.013**	**-244,0**
3104	FD	310410103	GAP	132	6.097,5	46,2	60	102	-30,4
		310420193	DR	4	81	20,3	79	1	-3,0
		310420100	DR	612	30.820	50,4	60	514	-98,3
		310423102	CT	89	3.946,5	44,3	60	66	-23,2
		310423204	CRIM	35	1.630,5	46,6	60	27	-7,8
Subtotal				**872**	**42.575,5**	**48,8**		**682**	**-189,9**

Codi centre	Centre docent	Codi estudi	Estudi	Estudiants matriculats [A]	Crèdits matriculats [B]	Mitjana de crèdits matriculats	Mitjana de cr. per curs segons el pla d'estudis [C]	Estudiants a temps complet ([B]/[C]) [D]	Diferència [D - A]
3105	EPS	310510198	AT	496	27.525	55,5	83,33	330	-165,7
		310510294	ETAEA	5	30	6,0	75	0	-4,6
		310510299	ETAEA	132	5.754,5	43,6	75	77	-55,3
		310510394	ETAIAA	2	12	6,0	75	0	-1,8
		310510399	ETAIAA	164	6.825,5	41,6	75	91	-73,0
		310510493	ETIG	58	381	6,6	75	5	-52,9
		310510401	ETIG	339	18.302,5	54,0	75	244	-95,0
		310510593	ETIS	18	151,5	8,4	75	2	-16,0
		310510501	ETIS	255	14.453	56,7	75	193	-62,3
		310510694	ETIEI	95	1.020	10,7	78,67	13	-82,0
		3105106A2	ETIEI	230	12.169	52,9	75	162	-67,7
		310510794	ETIQI	81	1.006,5	12,4	78,67	13	-68,2
		3105107A2	ETIQI	118	7.563	64,1	75	101	-17,2
		310510894	ETIM	80	846	10,6	78,67	11	-69,2
		3105108A2	ETIM	328	18.477	56,3	75	246	-81,6
		310520194	EI	285	12.339,5	43,3	75	165	-120,5
		310520102	EI	179	12.063	67,4	75	161	-18,2
		310523197	EINF	90	3.809	42,3	72,5	53	-37,5
		310523299	CTA	73	3.562	48,8	75	47	-25,5
Subtotal				**3.028**	**146.290**	**48,3**		**1.914**	**-1.114,2**
3106	EUI	310610199	INFERM	268	18.718,5	69,8	75	250	-18,4
Subtotal				**268**	**18.718,5**	**69,8**		**250**	**-18,4**
3107	FCEE	310710199	CEMPR	863	41.354,5	47,9	60	689	-173,8
		310720199	ADE	463	24.149,5	52,2	60	402	-60,5
		310720299	ECO	269	14.124,5	52,5	60	235	-33,6
Subtotal				**1.595**	**79.628,5**	**49,9**		**1.327**	**-267,9**
3108	EUT	310810197	TUR	413	18.469,5	44,7	60	308	-105,2
Subtotal				**413**	**18.469,5**	**44,7**		**308**	**-105,2**
Total				**10.059**	**520.239**	**51,7**		**7.662**	**-2.396,7**

Estudis propis

Codi centre	Centre docent	Codi estudi	Estudi	Estudiants matriculats [A]	Crèdits matriculats [B]	Mitjana de crèdits matriculats	Mitjana de cr. per curs segons el pla d'estudis [C]	Estudiants a temps complet ([B]/[C]) [D]	Diferència [D - A]
3104	FD	310425103	GSC	55	2.355,5	42,8	30	79	23,5
Subtotal				**55**	**2.355,5**	**42,8**		**79**	**23,5**
3105	EPS	310515195	GEDIDP	184	7.884,5	42,9	80	99	-85,4
		310525201	GSTA	31	1.132,5	36,5	75	15	-15,9
		310525303	GSPRL	12	732	61,0	64,5	11	-0,7
Subtotal				**227**	**9.749**	**42,9**		**125**	**-102,0**
3108	EUT	310825100	GSGT	15	565,5	37,7	60	9	-5,6
Subtotal				**15**	**565,5**	**37,7**		**9**	**-5,6**
3151	EUCC	315115196	GCORP	2	16,5	8,3	60	0	-1,7
		315115198	GCORP	11	144	13,1	60	2	-8,6
Subtotal				**13**	**160,5**	**12,3**		**3**	**-10,3**
3157	ERAM	315715101	GRAM	40	1.440	36,0	60	24	-16,0
		315715103	GRAM	70	3.774	53,9	60	63	-7,1
Subtotal				**110**	**5.214**	**47,4**		**87**	**-23,1**
Total				**420**	**18.044,5**	**43,0**		**303**	**-117,5**

Estudis oficials (Centres adscrits)

Codi centre	Centre docent	Codi estudi	Estudi	Estudiants matriculats [A]	Crèdits matriculats [B]	Mitjana de crèdits matriculats	Mitjana de cr. per curs segons el pla d'estudis [C]	Estudiants a temps complet ([B]/[C]) [D]	Diferència [D - A]
3151	EUCC	315120101	PRP	523	31.677	60,6	60	528	5,0
Subtotal				**523**	**31.677**	**60,6**		**528**	**5,0**
3152	EUT MEDITERRANI	315210197	TUR	507	18.661,5	36,8	60	311	-196,0
Subtotal				**507**	**18.661,5**	**36,8**		**311**	**-196,0**
3153	EUT SANT POL	315310197	TUR	98	4.863	49,6	60	81	-17,0
Subtotal				**98**	**4.863**	**49,6**		**81**	**-17,0**
3154	EUT CETA	315410197	TUR	281	9.843	35,0	60	164	-117,0
Subtotal				**281**	**9.843**	**35,0**		**164**	**-117,0**
3155	EUT ESMA	315510197	TUR	68	2.772	40,8	60	46	-21,8
Subtotal				**68**	**2.772**	**40,8**		**46**	**-21,8**
3156	EUT EUROAULA	315610197	TUR	278	11.853	42,6	60	198	-80,5
Subtotal				**278**	**11.853**	**42,6**		**198**	**-80,5**
3158	EUT TERRASSA	315810101	TUR	76	3.364,5	44,3	60	56	-19,9
Subtotal				**76**	**3.364,5**	**44,3**		**56**	**-19,9**
3159	EUF GARBÍ	315910102	FISIO	253	16.806	66,4	69	244	-9,4
Subtotal				**253**	**16.806**	**66,4**		**244**	**-9,4**
3160	EUT FORMÀTIC BARNA	316010104	TUR	15	807	53,8	60	13	-1,6
Subtotal				**15**	**807**	**53,8**		**13**	**-1,6**
Total				**2.099**	**100.647**	**47,9**		**1.641**	**-458,1**

Quadre resum

	Estudiants matriculats [A]	Crèdits matriculats [B]	Mitjana de crèdits matriculats	Estudiants a temps complet ([B]/[C]) [D]	Diferència [D - A]
Estudis oficials	10.059	520.239	51,7	7.662	-2.397
Estudis propis	420	18.044,5	43,0	302,5	-117
Estudis oficials (Centres adscrits)	2.099	100.647	47,9	1.640,9	-458
Total	**12.578**	**638.930,5**	**50,8**	**9.605,8**	**-2.972**

MITJANA DE CRÈDITS MATRICULATS PER CENTRE DOCENT

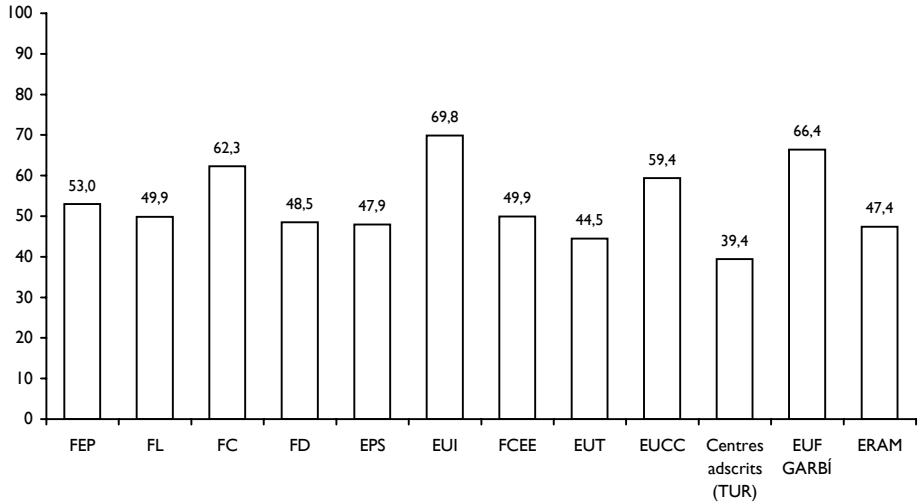

CRÈDITS MATRICULATS PER CENTRE DOCENT

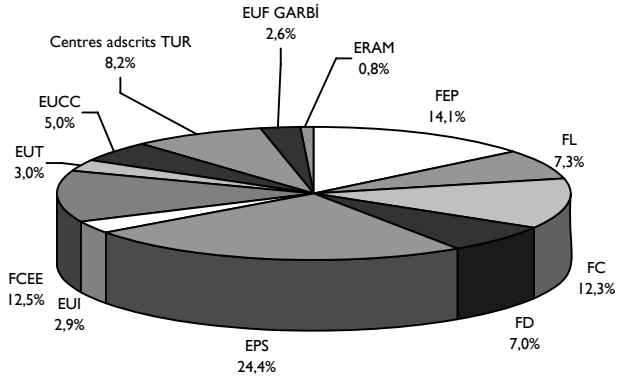

5.11 EVOLUCIÓ DELS CRÈDITS MATRICULATS EN ESTUDIS DE 1r I/O 2n CICLE

Estudis oficials

				2001-02			2002-03			2003-04			2004-05		
Codi centre	**Centre docent**	**Codi estudi**	**Estudi**	**Estudiants matriculats**	**Crèdits matriculats**	**Mitjana de crèdits matriculats**	**Estudiants matriculats**	**Crèdits matriculats**	**Mitjana de crèdits matriculats**	**Estudiants matriculats**	**Crèdits matriculats**	**Mitjana de crèdits matriculats**	**Estudiants matriculats**	**Crèdits matriculats**	**Mitjana de crèdits matriculats**
3101	FEP	310110192	MEI	15	337,5	22,5	6	121	20,2	2	4	2			
		310110199	MEI	254	16.335,5	64,3	281	17.390	61,9	285	16.790	58,9	282	15.877,5	56,3
		310110292	MEP	16	353	22,1	9	174,5	19,4						
		310110299	MEP	134	8.772,5	65,5	152	9.355,5	61,5	174	9.760,5	56,1	167	9.566,5	57,3
		310110392	MLE	13	347,5	26,7	2	18	9						
		310110399	MLE	83	5.128,5	61,8	101	5.788,5	57,3	114	6.407	56,2	125	6.828,5	54,6
		310110492	MEF	20	560,5	28	6	96,5	16,1						
		310110499	MEF	118	7.427,5	62,9	142	8.891,5	62,6	160	9.316	58,2	149	8.147	54,7
		310110592	MEM	8	159,5	19,9	1	50	50						
		310110599	MEM	77	5.128	66,6	89	5.266,5	59,2	98	5.348	54,6	103	5.797,5	56,3
		310111199	ES	266	13.224	49,7	269	13.662	50,8	278	12.949,5	46,6	259	12.400,5	47,9
		310120193	PSIC	86	4.341,5	50,5	22	572,5	26	8	137,5	17,2			
		310120199	PSIC	232	13.022,5	56,1	312	17.631	56,5	371	21.450	57,8	381	21.659,5	56,8
		310123193	PED	1	12	12									
		310123199	PED	128	4.095	32	133	4.107	30,9	130	4.582,5	35,3	132	4.996,5	37,9
		310123299	PSICOPED	89	4.376	49,2	101	4.537,5	44,9	95	4.458	46,9	99	4.612,5	46,6
Subtotal				**1.540**	**83.621**	**54,3**	**1.626**	**87.662**	**53,9**	**1.715**	**91.203**	**53,2**	**1.697**	**89.886**	**53**
3102	FL	310220193	FILOS	18	498	27,7	2	18	9	1					
		310220198	FILOS	105	5.678,5	54,1	106	5.632,5	53,1	107	5.617,5	52,5	113	5.835	51,6
		310220293	FC	46	1.084,5	23,6	9	135	15						
		310220298	FC	185	10.640	57,5	183	9.588	52,4	131	6.594	50,3	101	4.734	46,9
		310220393	FH	46	1.297,5	28,2	8	114	14,3						
		310220398	FH	146	7.974	54,6	174	8.599,5	49,4	147	7.003,5	47,6	126	5.809,5	46,1
		310220493	GEOG	63	2.040	32,4	21	324	15,4	1	6	6			
		310220498	GEOG	101	6.073	60,1	123	7.231,5	58,8	118	6.345,5	53,8	119	5.998	50,4
		310220593	HIST	89	3.291,5	37	38	760,5	20						
		310220598	HIST	246	14.688	59,7	280	16.050	57,3	263	14.215,5	54,1	250	12.808,5	51,2
		310220693	HA	60	2.100	35	19	270	14,2						
		310220698	HA	195	11.749,5	60,3	211	12.504	59,3	208	11.667	56,1	202	10.695	52,9
		310223101	FR	7	162	23,1	16	450	28,1	3	78	26			
		310223103	FR							16	402	25,1	18	444	24,7
Subtotal				**1.307**	**67.276,5**	**51,5**	**1.190**	**61.677**	**51,8**	**995**	**51.929**	**52,2**	**929**	**46.324**	**49,9**

Codi centre	Centre docent	Codi estudi	Estudi	2001-02			2002-03			2003-04			2004-05		
				Estudiants matriculats	Crèdits matriculats	Mitjana de crèdits matriculats	Estudiants matriculats	Crèdits matriculats	Mitjana de crèdits matriculats	Estudiants matriculats	Crèdits matriculats	Mitjana de crèdits matriculats	Estudiants matriculats	Crèdits matriculats	Mitjana de crèdits matriculats
3103	FC	310320193	BIOL	519	35.593,5	68,6	517	34.062	65,9	512	33.528,5	65,5	525	33.048,5	62,9
		310320293	QUIM	433	28.517	65,9	385	23.561,5	61,2	335	20.197	60,3	285	16.259,5	57,1
		310320395	CA	387	26.558,5	68,6	415	27.958,5	67,4	426	29.899,5	70,2	447	29.039	65
Subtotal				**1.339**	**90.669**	**67,7**	**1.317**	**85.582**	**65**	**1.273**	**83.625**	**65,7**	**1.257**	**78.347**	**62,3**
3104	FD	310410103	GAP							87	3.292,5	37,8	132	6.097,5	46,2
		310420193	DR	9	330	36,7	7	178	25,4	4	91,5	22,9	4	81	20,3
		310420100	DR	763	46.157,5	60,5	712	38.171	53,6	640	32.752	51,2	612	30.820	50,4
		310423102	CT				72	3.242	45	89	4.175	46,9	89	3.946,5	44,3
		310423204	CRIM										35	1.630,5	46,6
Subtotal				**763**	**46.157,5**	**60,5**	**784**	**41.412,5**	**52,8**	**820**	**40.311**	**49,2**	**872**	**42.575,5**	**48,8**
3105	EPS	310510102	AT[2]	7	630	90	6	540	90						
		310510198	AT	476	28.591	60,1	477	27.807	58,3	467	26.724	57,2	496	27.525	55,5
		310510294	ETAEA	91	1.215	13,4	51	346	6,8	13	78	6	5	30	6
		310510299	ETAEA	152	9.718,5	63,9	163	9.228,5	56,6	147	7.639,5	52	132	5.754,5	43,6
		310510394	ETAIAA	76	1.045,5	13,8	33	212	6,4	8	48	6	2	12	6
		310510399	ETAIAA	228	14.943	65,5	217	12.233,5	56,4	195	9.475	48,6	164	6.825,5	41,6
		310510493	ETIG	242	11.812,5	48,8	167	5.788,5	34,7	90	898,5	10	58	381	6,6
		310510401	ETIG	155	9.763,5	63	255	16.173,5	63,4	313	18.985	60,7	339	18.302,5	54
		310510593	ETIS	127	6.261,5	49,3	73	2.763,5	37,9	38	506,5	13,3	18	151,5	8,4
		310510501	ETIS	107	6.919,5	64,7	182	12.327,5	67,7	229	14.790	64,6	255	14.453	56,7
		310510694	ETIEI	424	21.461,5	50,6	313	13.471	43	205	6.398,5	31,2	95	1.020	10,7
		3105106A2	ETIEI				97	5.709	58,9	157	9.019,5	57,4	230	12.169	52,9
		310510794	ETIQI	283	14.359	50,7	212	9.191	43,4	143	4.829,5	33,8	81	1.006,5	12,4
		3105107A2	ETIQI				48	2.724	56,8	78	4.942,5	63,4	118	7.563	64,1
		310510894	ETIM	402	20.390	50,7	279	13.845	49,6	185	7.056,5	38,1	80	846	10,6
		3105108A2	ETIM				108	6.252	57,9	205	12.157	59,3	328	18.477	56,3
		310520194	EI	510	29.783,5	58,4	435	24.341,5	56	341	16.621	48,7	285	12.339,5	43,3
		310520102	EI				58	3.652,5	63	130	9.141	70,3	179	12.063	67,4
		310523197	EINF	83	3.548,5	42,8	87	4.103	47,2	96	4.644	48,4	90	3.809	42,3
		310523299	CTA	33	1.909,5	57,9	56	3.397,5	60,7	61	3.336	54,7	73	3.562	48,8
Subtotal				**3.396**	**182.352**	**53,7**	**3.317**	**174.106,5**	**52,5**	**3.101**	**157.290**	**50,7**	**3.028**	**146.290**	**48,3**
3106	EUI	310610193	INFERM	2	78	39									
		310610199	INFERM	246	17.519	71,2	258	18.313,5	71	266	18.852	70,9	268	18.718,5	69,8
Subtotal				**248**	**17.597**	**71**	**258**	**18.313,5**	**71**	**266**	**18.852**	**70,9**	**268**	**18.718,5**	**69,8**

Codi centre	Centre docent	Codi estudi	Estudi	2001-02			2002-03			2003-04			2004-05		
				Estudiants matriculats	Crèdits matriculats	Mitjana de crèdits matriculats	Estudiants matriculats	Crèdits matriculats	Mitjana de crèdits matriculats	Estudiants matriculats	Crèdits matriculats	Mitjana de crèdits matriculats	Estudiants matriculats	Crèdits matriculats	Mitjana de crèdits matriculats
3107	FCEE	310710199	CEMPR	1.045	51.852,5	49,6	1.023	49.915	48,8	958	45.091,5	47,1	863	41.354,5	47,9
		310720199	ADE	478	24.588	51,4	475	24.991,5	52,6	469	24.484	52,2	463	24.149,5	52,2
		310720299	ECON	233	13.585,5	58,3	257	14.820	57,7	262	15.126	57,7	269	14.124,5	52,5
Subtotal				**1.756**	**90.026**	**51,3**	**1.755**	**89.726,5**	**51,1**	**1.689**	**84.701,5**	**50,1**	**1.595**	**79.628,5**	**49,9**
3108	EUT	310810197	TUR	432	20.218,5	46,8	436	20.602,5	47,3	436	19.908	45,7	413	18.469,5	44,7
Subtotal				**432**	**20.218,5**	**46,8**	**436**	**20.602,5**	**47,3**	**436**	**19.908**	**45,7**	**413**	**18.469,5**	**44,7**
Total				**10.781**	**597.917,5**	**55,5**	**10.683**	**579.083**	**54,2**	**10.295**	**547.819,5**	**53,2**	**10.059**	**520.239**	**51,7**

(2) Pla vell

Estudis propis

Codi centre	Centre docent	Codi estudi	Estudi	2001-02			2002-03			2003-04			2004-05		
				Estudiants matriculats	Crèdits matriculats	Mitjana de crèdits matriculats	Estudiants matriculats	Crèdits matriculats	Mitjana de crèdits matriculats	Estudiants matriculats	Crèdits matriculats	Mitjana de crèdits matriculats	Estudiants matriculats	Crèdits matriculats	Mitjana de crèdits matriculats
3104	FD	310425103	GSC							72	3.351	46,5	55	2.355,5	42,8
Subtotal										**72**	**3.351**	**46,5**	**55**	**2.355,5**	**42,8**
3105	EPS	310515195	GEDIDP	224	11.370	50,8	210	10.019	47,7	204	9.172,5	45	184	7.884,5	42,9
		310525199	GSGE	29	1.032	35,6									
		310525201	GSTA	8	339	42,4	18	932	51,8	45	2.289,5	50,9	31	1.132,5	36,5
		310525303	GSPRL							19	1.008	53,1	12	732	61
Subtotal				**261**	**12.741**	**48,8**	**228**	**10.951**	**48**	**268**	**12.470**	**46,5**	**227**	**9.749**	**42,9**
3108	EUT	310825100	GSGT	44	2.157	49	41	1.677	40,9	33	979,5	29,7	15	565,5	37,7
Subtotal				**44**	**2.157**	**49**	**41**	**1.677**	**40,9**	**33**	**979,5**	**29,7**	**15**	**565,5**	**37,7**
3151	EUCC	315115196	GCORP	12	250,5	20,9	5	70,5	14,1	2	49,5	24,8	2	16,5	8,3
		315115198	GCORP	173	10.264,5	59,3	98	5.379	54,9	35	985,5	28,2	11	144	13,1
Subtotal				**185**	**10.515**	**56,8**	**103**	**5.449,5**	**52,9**	**37**	**1.035**	**28**	**13**	**160,5**	**12,3**
3157	ERAM	315715101	GRAM	21	1197	57	49	2.821,5	57,6	45	2.364	52,5	40	1.440	36
		315715103	GRAM							32	1.638	51,2	70	3.774	53,9
Subtotal				**21**	**1.197**	**57**	**49**	**2.821,5**	**57,6**	**77**	**4.002**	**52**	**110**	**5.214**	**47,4**
Total				**511**	**26.610**	**52,1**	**421**	**20.899**	**49,6**	**487**	**21.837,5**	**44,8**	**420**	**18.044,5**	**43**

Estudis oficials (Centres adscrits)

Codi centre	Centre docent	Codi estudi	Estudi	2001-02			2002-03			2003-04			2004-05		
				Estudiants matriculats	Crèdits matriculats	Mitjana de crèdits matriculats	Estudiants matriculats	Crèdits matriculats	Mitjana de crèdits matriculats	Estudiants matriculats	Crèdits matriculats	Mitjana de crèdits matriculats	Estudiants matriculats	Crèdits matriculats	Mitjana de crèdits matriculats
3151	EUCC	315120101	PRP	170	9.900	58,2	334	20.971,5	62,8	435	24.525	56,4	523	31.677	60,6
Subtotal				**170**	**9.900**	**58,2**	**334**	**20.971,5**	**62,8**	**435**	**24.525**	**56,4**	**523**	**31.677**	**60,6**
3152	EUT MEDITERRANI	315210197	TUR	605	25.365	41,9	554	21.837	39,4	506	18.786	37,1	507	18.661,5	36,8
Subtotal				**605**	**25.365**	**41,9**	**554**	**21.837**	**39,4**	**506**	**18.786**	**37,1**	**507**	**18.661,5**	**36,8**
3153	EUT SANT POL	315310197	TUR	207	11.374,5	54,9	155	8.145	52,5	123	6.156	50	98	4.863	49,6
Subtotal				**207**	**11.374,5**	**54,9**	**155**	**8.145**	**52,5**	**123**	**6.156**	**50**	**98**	**4.863**	**49,6**
3154	EUT CETA	315410197	TUR	380	14.110,5	37,1	349	12.918	37	292	10.207,5	35	281	9.843	35
Subtotal				**380**	**14.110,5**	**37,1**	**349**	**12.918**	**37**	**292**	**10.207,5**	**35**	**281**	**9.843**	**35**
3155	EUT ESMA	315510197	TUR	194	9.055,5	46,7	152	6.297	41,4	102	3.837	37,6	68	2.772	40,8
Subtotal				**194**	**9.055,5**	**46,7**	**152**	**6.297**	**41,4**	**102**	**3.837**	**37,6**	**68**	**2.772**	**40,8**
3156	EUT EUROAULA	315610197	TUR	344	14.695,5	42,7	299	12.297	41,1	279	11.536,5	41,3	278	11.853	42,6
Subtotal				**344**	**14.695,5**	**42,7**	**299**	**12.297**	**41,1**	**279**	**11.536,5**	**41,3**	**278**	**11.853**	**42,6**
3158	EUT TERRASSA	315810101	TUR	68	4.221	62,1	72	3.697,5	51,4	77	3.591	46,6	76	3.364,5	44,3
Subtotal				**68**	**4.221**	**62,1**	**72**	**3.697,5**	**51,4**	**77**	**3.591**	**46,6**	**76**	**3.364,5**	**44,3**
3159	EUF GARBÍ	315910102	FISIO				84	5.380,5	64,1	163	10.966,5	67,3	253	16.806	66,4
Subtotal							**84**	**5.380,5**	**64,1**	**163**	**10.966,5**	**67,3**	**253**	**16.806**	**66,4**
3160	EUT FORMÀTIC BARNA	316010104	TUR										15	807	53,8
Subtotal													**15**	**807**	**53,8**
Total				**1.968**	**88.722**	**45,1**	**1.999**	**91.543,5**	**45,8**	**1.977**	**89.605,5**	**45,3**	**2.099**	**100.647**	**47,9**

Quadre resum

	2001-02			2002-03			2003-04			2004-05		
	Estudiants matriculats	Crèdits matriculats	Mitjana de crèdits matriculats	Estudiants matriculats	Crèdits matriculats	Mitjana de crèdits matriculats	Estudiants matriculats	Crèdits matriculats	Mitjana de crèdits matriculats	Estudiants matriculats	Crèdits matriculats	Mitjana de crèdits matriculats
Estudis oficials	10.781	597.917,5	55,5	10.683	579.083	54,2	10.295	547.819,5	53,2	10.059	520.239	51,7
Estudis propis	511	26.610	52,1	421	20.899	49,6	487	21.837,5	44,8	420	18.044,5	43
Estudis oficials (Centres adscrits)	1.968	88.722	45,1	1.999	91.543,5	45,8	1.977	89.605,5	45,3	2.099	100.647	47,9
Total	**13.260**	**713.249,5**	**53,8**	**13.103**	**691.525**	**52,8**	**12.759**	**659.262,5**	**51,7**	**12.578**	**638.930,5**	**50,8**

5.12 ESTUDIANTS DE 3r CICLE (PROGRAMES DE DOCTORAT)

Codi centre	Centre	Codi estudi	Estudi	Total
3201	FF	320130799	FILOLOGIA I FILOSOFIA	1
		320130700	FILOLOGIA I FILOSOFIA	2
		320130804	CIÈNCIA COGNITIVA I LLENGUATGE	1
Subtotal				**4**
3202	GHHA	320230499	HISTÒRIA I HISTÒRIA DE L'ART	5
		320230400	HISTÒRIA I HISTÒRIA DE L'ART	2
		320230599	TEORIA I CULTURA CONTEMPORÀNIA	2
		320230601	LLETRES	5
		320230602	LLETRES	8
		320230603	LLETRES	11
		320230604	LLETRES	55
Subtotal				**88**
3203	PE	320330499	EDUCACIÓ, SOCIETAT I CULTURA	4
		320330500	CIÈNCIES DE L'EDUCACIÓ I PSICOLOGIA	3
		320330803	DIVERSITAT EDUCATIVA I PLURALITAT LINGÜÍSTICA	11
		320330804	DIVERSITAT EDUCATIVA I PLURALITAT LINGÜÍSTICA	13
Subtotal				**31**
3204	PS	320430303	PSICOLOGIA DE L'EDUCACIÓ	3
		320460604	PSICOLOGIA DE L'EDUCACIÓ	4
Subtotal				**7**
3205	DE	320530100	EDUCACIÓ AMBIENTAL	1
		320530101	EDUCACIÓ AMBIENTAL	1
		320530102	EDUCACIÓ AMBIENTAL	1
		320530103	EDUCACIÓ AMBIENTAL	3
		320530104	EDUCACIÓ AMBIENTAL	2
		320530301	ENSENYAMENT I APRENENTATGE DE LES ARTS VISUALS	1
		320530303	ENSENYAMENT I APRENENTATGE DE LES ARTS VISUALS	4
		320530304	ENSENYAMENT I APRENENTATGE DE LES ARTS VISUALS	6
Subtotal				**19**
3206	DPU	320630201	GLOBALITZACIÓ I DRET	3
		320630202	GLOBALITZACIÓ I DRET	3
		320630203	GLOBALITZACIÓ I DRET	6
		320630204	GLOBALITZACIÓ I DRET	19
		320630304	EMPRESA I SISTEMA PENAL	1
Subtotal				**32**
3207	DPR	320730200	INSTRUMENTS D'ANÀLISI DEL DRET	1
Subtotal				**1**

Codi centre	Centre	Codi estudi	Estudi	Total
3209	Q	320930201	CIÈNCIES: QUÍMICA I FÍSICA DE LES MOLÈCULES I ELS MATERIALS, BIOTECNOLOGIA I CIÈNCIES DE LA SALUT	2
		320930203	CIÈNCIES: QUÍMICA I FÍSICA DE LES MOLÈCULES I ELS MATERIALS, BIOTECNOLOGIA I CIÈNCIES DE LA SALUT	8
		320930204	CIÈNCIES: QUÍMICA I FÍSICA DE LES MOLÈCULES I ELS MATERIALS, CIÈNCIES DE LA SALUT I BIOTECNOLOGIA	24
		320930302	CIÈNCIES EXPERIMENTALS I DE LA SALUT	1
		320930404	CATÀLISI HOMOGÈNIA	2
Subtotal				**37**
3211	CA	321130404	ECOLOGIA FONAMENTAL I APLICADA	6
Subtotal				**6**
3213	OGEDP	321330601	ORGANITZACIÓ I ADMINISTRACIÓ D'EMPRESES	2
		321330602	ORGANITZACIÓ I ADMINISTRACIÓ D'EMPRESES	2
		321330603	ORGANITZACIÓ I ADMINISTRACIÓ D'EMPRESES	5
		321330704	INNOVACIÓ EMPRESARIAL, R+D I AVALUACIÓ DE LA TECNOLOGIA	12
Subtotal				**21**
3215	EQATA	321530103	CIÈNCIA I TECNOLOGIA DE MATERIALS CEL·LULÒSICS EN L'ENGINYERIA DE PRODUCTES PAPERERS	2
		321530104	CIÈNCIA I TECNOLOGIA A LES INDÚSTRIES TÈXTILS I PAPERERES	5
		321530203	TECNOLOGIES DE CLIMATITZACIÓ I EFICIÈNCIA ENERGÈTICA EN EDIFICIS	3
Subtotal				**10**
3216	IMA	321630103	SOFTWARE	2
		321630104	SOFTWARE	6
Subtotal				**8**
3217	EIA	321730299	ENGINYERIA EN INFORMÀTICA INDUSTRIAL/TECNOLOGIES AVANÇADES DE CONTROL	1
		321730301	TECNOLOGIES DE LA INFORMACIÓ	2
		321730302	TECNOLOGIES DE LA INFORMACIÓ	3
		321730303	TECNOLOGIES DE LA INFORMACIÓ	14
		321730304	TECNOLOGIES DE LA INFORMACIÓ	19
Subtotal				**39**
3218	EM	321830202	ECONOMIA I EMPRESA	1
		321830203	ECONOMIA I EMPRESA	2
		321830204	ECONOMIA I EMPRESA	11
Subtotal				**14**
3220	EMCI	322030202	PROJECTES D'INNOVACIÓ TECNOLÒGICA EN L'ENGINYERIA DE PRODUCTE I PROCÉS	2
		322030203	PROJECTES D'INNOVACIÓ TECNOLÒGICA EN L'ENGINYERIA DE PRODUCTE I PROCÉS	7
		322030204	PROJECTES D'INNOVACIÓ TECNOLÒGICA EN L'ENGINYERIA DE PRODUCTE I PROCÉS	6
Subtotal				**15**
3304	IQC	330430203	QUÍMICA TEÒRICA I COMPUTACIONAL	1
		330430204	QUÍMICA TEÒRICA I COMPUTACIONAL	4
Subtotal				**5**

Codi centre	Centre	Codi estudi	Estudi	Total
3306	IMAMB	330630299	MEDI AMBIENT	1
		330630200	MEDI AMBIENT	3
		330630201	MEDI AMBIENT	2
		330630202	MEDI AMBIENT	3
		330630203	MEDI AMBIENT	11
		330630204	MEDI AMBIENT	38
Subtotal				**58**
3307	IRQV	330730202	PSICOLOGIA I QUALITAT DE VIDA	4
		330730203	PSICOLOGIA I QUALITAT DE VIDA	14
		330730204	PSICOLOGIA I QUALITAT DE VIDA	15
Subtotal				**33**
3200	PREPARACIÓ DE TESI	320030097	TUTELA ACADÈMICA-TESI DOCTORAL	76
Subtotal				**76**
Total				**504**

5.13 DISTRIBUCIÓ DELS ESTUDIANTS DE 3r CICLE (PROGRAMES DE DOCTORAT) PER PROVÍNCIA DE PROCEDÈNCIA

Codi centre	Centre	Codi estudi	Estudi	Girona	Barcelona	Tarragona	Lleida	Altres províncies	Fora d'Espanya	Total
3201	FF	320130799	FILOLOGIA I FILOSOFIA	1						1
		320130700	FILOLOGIA I FILOSOFIA	1	1					2
		320130804	CIÈNCIA COGNITIVA I LLENGUATGE	1						1
Subtotal				**3**	**1**					**4**
3202	GHHA	320230499	HISTÒRIA I HISTÒRIA DE L'ART	5						5
		320230400	HISTÒRIA I HISTÒRIA DE L'ART	2						2
		320230599	TEORIA I CULTURA CONTEMPORÀNIA	2						2
		320230601	LLETRES	5						5
		320230602	LLETRES	7	1					8
		320230603	LLETRES	10	1					11
		320230604	LLETRES	44	9			1	1	55
Subtotal				**75**	**11**			**1**	**1**	**88**
3203	PE	320330499	EDUCACIÓ, SOCIETAT I CULTURA	3	1					4
		320330500	CIÈNCIES DE L'EDUCACIÓ I PSICOLOGIA	3						3
		320330803	DIVERSITAT EDUCATIVA I PLURALITAT LINGÜÍSTICA	10	1					11
		320330804	DIVERSITAT EDUCATIVA I PLURALITAT LINGÜÍSTICA	11	2					13
Subtotal				**27**	**4**					**31**
3204	PS	320430303	PSICOLOGIA DE L'EDUCACIÓ	3						3
		320430304	PSICOLOGIA DE L'EDUCACIÓ	3	1					4
Subtotal				**6**	**1**					**7**
3205	DE	320530100	EDUCACIÓ AMBIENTAL			1				1
		320530101	EDUCACIÓ AMBIENTAL						1	1
		320530102	EDUCACIÓ AMBIENTAL	1						1
		320530103	EDUCACIÓ AMBIENTAL	2	1					3
		320530104	EDUCACIÓ AMBIENTAL	1		1				2
		320530301	ENSENYAMENT I APRENENTATGE DE LES ARTS VISUALS	1						1
		320530303	ENSENYAMENT I APRENENTATGE DE LES ARTS VISUALS	4						4
		320530304	ENSENYAMENT I APRENENTATGE DE LES ARTS VISUALS	5	1					6
Subtotal				**14**	**2**	**2**			**1**	**19**
3206	DPU	320630201	GLOBALITZACIÓ I DRET	3						3
		320630202	GLOBALITZACIÓ I DRET	3						3
		320630203	GLOBALITZACIÓ I DRET	6						6
		320630204	GLOBALITZACIÓ I DRET	13	5			1		19
		320630304	EMPRESA I SISTEMA PENAL	1						1
Subtotal				**26**	**5**			**1**		**32**
3207	DPR	320730200	INSTRUMENTS D'ANÀLISI DEL DRET	1						1
Subtotal				**1**						**1**

Codi centre	Centre	Codi estudi	Estudi	Girona	Barcelona	Tarragona	Lleida	Altres províncies	Fora d'Espanya	Total
3209	Q	320930201	CIÈNCIES: QUÍMICA I FÍSICA DE LES MOLÈCULES I ELS MATERIALS, BIOTECNOLOGIA I C. DE LA SALUT	1			1			2
		320930203	CIÈNCIES: QUÍMICA I FÍSICA DE LES MOLÈCULES I ELS MATERIALS, BIOTECNOLOGIA I C. DE LA SALUT	8						8
		320930204	CIÈNCIES: QUÍMICA I FÍSICA DE LES MOLÈCULES I ELS MATERIALS, C. DE LA SALUT I BIOTECNOLOGIA	22	2					24
		320930302	CIÈNCIES EXPERIMENTALS I DE LA SALUT	1						1
		320930404	CATÀLISI HOMOGÈNIA	2						2
Subtotal				**34**	**2**		**1**			**37**
3211	CA	321130404	ECOLOGIA FONAMENTAL I APLICADA	2	2	1		1		6
Subtotal				**2**	**2**	**1**		**1**		**6**
3213	OGEDP	321330601	ORGANITZACIÓ I ADMINISTRACIÓ D'EMPRESES	2						2
		321330602	ORGANITZACIÓ I ADMINISTRACIÓ D'EMPRESES	2						2
		321330603	ORGANITZACIÓ I ADMINISTRACIÓ D'EMPRESES	3	1		1			5
		321330704	INNOVACIÓ EMPRESARIAL, R+D I AVALUACIÓ DE LA TECNOLOGIA	10	2					12
Subtotal				**17**	**3**		**1**			**21**
3215	EQATA	321530103	CIÈNCIA I TECNOLOGIA DE MATERIALS CEL·LULÒSICS EN L'ENGINYERIA DE PRODUCTES PAPERERS	2						2
		321530104	CIÈNCIA I TECNOLOGIA A LES INDÚSTRIES TÈXTILS I PAPERERES	5						5
		321530203	TECNOLOGIES DE CLIMATITZACIÓ I EFICIÈNCIA ENERGÈTICA EN EDIFICIS	3						3
Subtotal				**10**						**10**
3216	IMA	321630103	SOFTWARE	2						2
		321630104	SOFTWARE	6						6
Subtotal				**8**						**8**
3217	EIA	321730299	ENGINYERIA EN INFORMÀTICA INDUSTRIAL/TECNOLOGIES AVANÇADES DE CONTROL	1						1
		321730301	TECNOLOGIES DE LA INFORMACIÓ	1					1	2
		321730302	TECNOLOGIES DE LA INFORMACIÓ	3						3
		321730302	TECNOLOGIES DE LA INFORMACIÓ	13					1	14
		321730304	TECNOLOGIES DE LA INFORMACIÓ	14					5	19
Subtotal				**32**					**7**	**39**
3218	EM	321830202	ECONOMIA I EMPRESA	1						1
		321830203	ECONOMIA I EMPRESA	2						2
		321830204	ECONOMIA I EMPRESA	9	2					11
Subtotal				**12**	**2**					**14**
3220	EMCI	322030202	PROJECTES D'INNOVACIÓ TECNOLÒGICA EN L'ENGINYERIA DE PRODUCTE I PROCÉS	1	1					2
		322030203	PROJECTES D'INNOVACIÓ TECNOLÒGICA EN L'ENGINYERIA DE PRODUCTE I PROCÉS	6			1			7
		322030204	PROJECTES D'INNOVACIÓ TECNOLÒGICA EN L'ENGINYERIA DE PRODUCTE I PROCÉS	1	5					6
Subtotal				**8**	**6**		**1**			**15**
3303	IQC	330430203	QUÍMICA TEÒRICA I COMPUTACIONAL	1						1
		330430204	QUÍMICA TEÒRICA I COMPUTACIONAL	2					2	4
Subtotal				**3**					**2**	**5**

Codi centre	Centre	Codi estudi	Estudi	Girona	Barcelona	Tarragona	Lleida	Altres províncies	Fora d'Espanya	Total
3306	IMAMB	330630299	MEDI AMBIENT	1						1
		330630200	MEDI AMBIENT	2				1		3
		330630201	MEDI AMBIENT	2						2
		330630202	MEDI AMBIENT	1	2					3
		330630203	MEDI AMBIENT	9	1				1	11
		330630204	MEDI AMBIENT	30	5		1	2		38
Subtotal				**45**	**8**		**1**	**3**	**1**	**58**
3307	IRQV	330730202	PSICOLOGIA I QUALITAT DE VIDA	4						4
		330730203	PSICOLOGIA I QUALITAT DE VIDA	11	3					14
		330730204	PSICOLOGIA I QUALITAT DE VIDA	14	1					15
Subtotal				**29**	**4**					**33**
3200	PREPARACIÓ TESI	320030097	TUTELA ACADÈMICA-TESI DOCTORAL	69	6	1				76
Subtotal				**69**	**6**	**1**				**76**
Total				**421**	**57**	**4**	**4**	**6**	**12**	**504**

ESTUDIANTS DE 3r CICLE (PROGRAMES DE DOCTORAT) PER PROVÍNCIA DE PROCEDÈNCIA

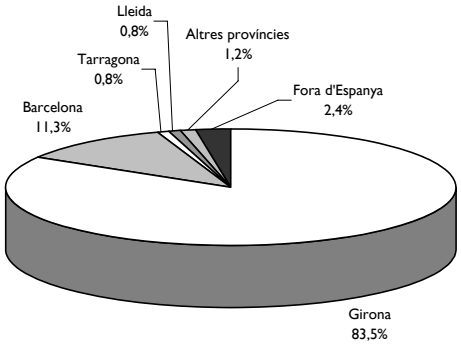

5.14 DISTRIBUCIÓ DELS ESTUDIANTS DE 3r CICLE (PROGRAMES DE DOCTORAT) PER EDATS I SEXES

	Homes		Dones		Total
Entre 21 i 25 anys	71	44,9%	87	55,1%	158
Entre 26 i 30 anys	90	51,7%	84	48,3%	174
Entre 31 i 35 anys	28	50,9%	27	49,1%	55
Més de 35 anys	57	48,7%	60	51,3%	117
Total	**246**	**48,8%**	**258**	**51,2%**	**504**

DISTRIBUCIÓ PER EDATS I SEXES

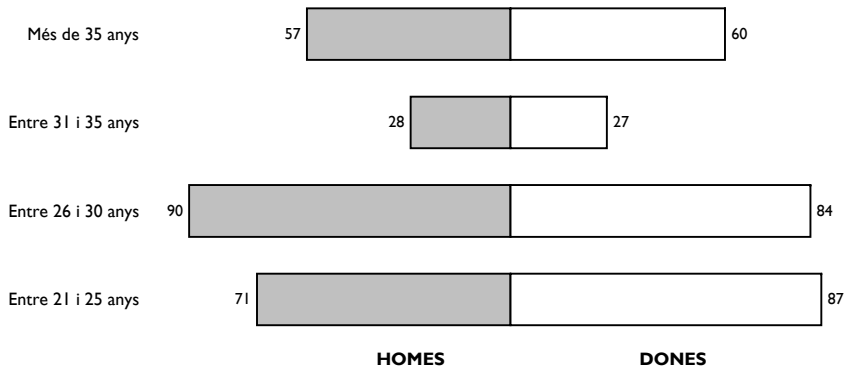

6. TITULATS

6.1 TITULATS EN ESTUDIS DE 1r I/O 2n CICLE. CURS 2003-04

Estudis oficials

Codi centre	Centre docent	Estudi	Titulats		
3101	FEP	MEI	88		
		MEP	42		
		MLE	10		
		MEF	40		
		MEM	19		
		ES	53		
		PSIC	51		
		PED	20		
		PSICOPED	25	**348**	
3102	FL	FILOS	15		
		FC	34		
		FH	42		
		GEOG	19		
		HIST	46		
		HA	43		
		FR	2	**201**	
3103	FC	BIOL	53		
		QUIM	61		
		CA	49	**163**	
3104	FD	DR	75		
		CT	11	**86**	
3105	EPS	AT	52		
		ETAEA	31		
		ETAIAA	32		
		ETIG	33		
		ETIS	24		
		ETIEI	51		
		ETIQI	37		
		ETIM	30		
		EI	59		
		EINF	17		
		CTA	13	**379**	
3106	EUI	INFERM	74	**74**	
3107	FCEE	CEMPR	209		
		ADE	75		
		ECO	17	**301**	
3108	EUT	TUR	62	**62**	**1.614**

Estudis propis

Codi centre	Centre docent	Estudi	Titulats	
3105	EPS	GEDIDP	20	
3108	EUT	GSGT	10	
3151	EUCC	GCORP	20	**50**

Estudis oficials (Centres adscrits)

Codi centre	Centre docent	Estudi	Titulats	
3151	EUCC	PRP	11	
3152	EUT MEDITERRANI	TUR	61	
3153	EUT SANT POL	TUR	32	
3154	EUT CETA	TUR	35	
3155	EUT ESMA	TUR	28	
3156	EUT EUROAULA	TUR	53	
3158	EUT TERRASSA	TUR	11	**231**

Quadre resum

Estudis oficials	1.614
Estudis propis	50
Estudis oficials (Centres adscrits)	231
Total	**1.895**

6.2 DISTRIBUCIÓ DELS TITULATS EN ESTUDIS DE 1r I/O 2n CICLE PER EDATS

Estudis oficials

Codi centre	Centre docent	Estudi	21 anys o menys	22 anys	23 anys	24 anys	25 anys	26 anys	27 anys o més	Total
3101	FEP	MEI	37	15	8	13	6	1	8	88
		MEP	25	3	3	4	3		4	42
		MLE	5		2	1			2	10
		MEF	14	3	4	7	3	2	7	40
		MEM	12	2	1		1	1	2	19
		ES	22	11	3	6	5	1	5	53
		PSIC		28	7	2	2	5	7	51
		PED		3	1	2	3	2	9	20
		PSICOPED		6	3	4	2	4	6	25
Subtotal			**115**	**71**	**32**	**39**	**25**	**16**	**50**	**348**
3102	FL	FILOS		4	1	2	1	2	5	15
		FC		8	12	4	1	4	5	34
		FH		9	11	8	6	2	6	42
		GEOG			1	6	1	5	6	19
		HIST		16	11	5	3	4	7	46
		HA		9	9	8	8	3	6	43
		FR		1					1	2
Subtotal				**47**	**45**	**33**	**20**	**20**	**36**	**201**
3103	FC	BIOL	7	17	9	10	3	2	5	53
		QUIM	6	10	13	9	5	8	10	61
		CA	26	15	2	4	1	1		49
Subtotal			**39**	**42**	**24**	**23**	**9**	**11**	**15**	**163**
3104	FD	DR		10	13	14	10	8	20	75
		CT			1		1	1	8	11
Subtotal				**10**	**14**	**14**	**11**	**9**	**28**	**86**
3105	EPS	AT	2	12	9	13	5	5	6	52
		ETAEA	1	3	4	5	6	1	11	31
		ETAIAA		6	6	7	4	5	4	32
		ETIG	6	4	5	5	2	3	8	33
		ETIS	6	6	4	1			7	24
		ETIEI	4	5	12	7	6	9	8	51
		ETIQI	6	6	4	8	9	4		37
		ETIM	5	2	4	5	2	6	6	30
		EI		2	8	8	8	11	22	59
		EINF		4	4	1		2	6	17
		CTA			2	3	3	1	4	13
Subtotal			**30**	**50**	**62**	**63**	**45**	**47**	**82**	**379**
3106	EUI	INFERM	40	6	4	10	4	1	9	74
Subtotal			**40**	**6**	**4**	**10**	**4**	**1**	**9**	**74**

Codi centre	Centre docent	Estudi	21 anys o menys	22 anys	23 anys	24 anys	25 anys	26 anys	27 anys o més	Total
3107	FCEE	CEMPR	40	29	35	25	25	16	39	209
		ADE		21	18	11	11	7	7	75
		ECO	1	6	4	5		1		17
Subtotal			**41**	**56**	**57**	**41**	**36**	**24**	**46**	**301**
3108	EUT	TUR	16	8	11	4	7	5	11	62
Subtotal			**16**	**8**	**11**	**4**	**7**	**5**	**11**	**62**
Total			**281**	**290**	**249**	**227**	**157**	**133**	**277**	**1.614**

Estudis propis

Codi centre	Centre docent	Estudi	21 anys o menys	22 anys	23 anys	24 anys	25 anys	26 anys	27 anys o més	Total
3105	EPS	GEDIDP	2	3	3	4	3	1	4	20
Subtotal			**2**	**3**	**3**	**4**	**3**	**1**	**4**	**20**
3108	EUT	GSGT		2	1	1	4	1	1	10
Subtotal				**2**	**1**	**1**	**4**	**1**	**1**	**10**
3151	EUCC	GCORP	2	7	7		1		3	20
Subtotal			**2**	**7**	**7**		**1**		**3**	**20**
Total			**4**	**12**	**11**	**5**	**8**	**2**	**8**	**50**

Estudis oficials (Centres adscrits)

Codi centre	Centre docent	Estudi	21 anys o menys	22 anys	23 anys	24 anys	25 anys	26 anys	27 anys o més	Total
3151	EUCC	PRP		2	4	2	2		1	11
Subtotal				**2**	**4**	**2**	**2**		**1**	**11**
3152	EUT MEDITERRANI	TUR	13	7	2	11	8		20	61
Subtotal			**13**	**7**	**2**	**11**	**8**		**20**	**61**
3153	EUT SANT POL	TUR	9	6	2	2	3		10	32
Subtotal			**9**	**6**	**2**	**2**	**3**		**10**	**32**
3154	EUT CETA	TUR	10	10	1	4	4	1	5	35
Subtotal			**10**	**10**	**1**	**4**	**4**	**1**	**5**	**35**
3155	EUT ESMA	TUR	8	5	8	2	2		3	28
Subtotal			**8**	**5**	**8**	**2**	**2**		**3**	**28**
3156	EUT EUROAULA	TUR	14	8	7	6	4	3	11	53
Subtotal			**14**	**8**	**7**	**6**	**4**	**3**	**11**	**53**
3158	EUT TERRASSA	TUR	9	1				1		11
Subtotal			**9**	**1**				**1**		**11**
Total			**63**	**39**	**24**	**27**	**23**	**5**	**50**	**231**

Quadre resum

	21 anys o menys	22 anys	23 anys	24 anys	25 anys	26 anys	27 anys o més	Total
Estudis oficials	281	290	249	227	157	133	277	1.614
Estudis propis	4	12	11	5	8	2	8	50
Estudis oficials (Centres adscrits)	63	39	24	27	23	5	50	231
Total	**348**	**341**	**284**	**259**	**188**	**140**	**335**	**1.895**

DISTRIBUCIÓ DELS TITULATS EN ESTUDIS DE 1r I/O 2n CICLE PER EDATS

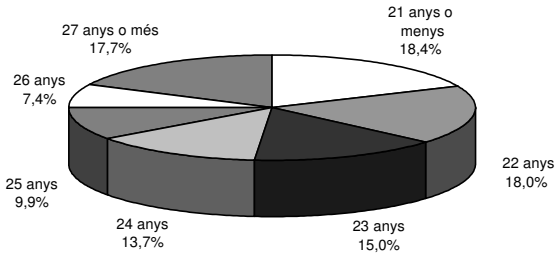

DISTRIBUCIÓ DELS TITULATS EN ESTUDIS DE 1r I/O 2n CICLE PER EDATS

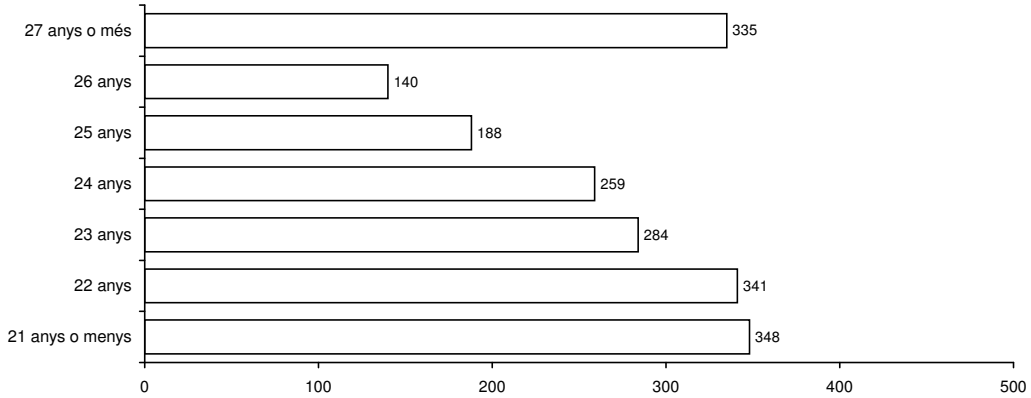

6.3 DISTRIBUCIÓ DELS TITULATS DE 1r I/O 2n CICLE PER SEXES

Estudis oficials

Codi centre	Centre docent	Estudi	Titulats	Homes		Dones	
3101	FEP	MEI	88	3	3,4%	85	96,6%
		MEP	42	3	7,1%	39	92,9%
		MLE	10	1	10,0%	9	90,0%
		MEF	40	22	55,0%	18	45,0%
		MEM	19	9	47,4%	10	52,6%
		ES	53	7	13,2%	46	86,8%
		PSIC	51	9	17,6%	42	82,4%
		PED	20	2	10,0%	18	90,0%
		PSICOPED	25	1	4,0%	24	96,0%
Subtotal			**348**	**57**	**16,4%**	**291**	**83,6%**
3102	FL	FILOS	15	8	53,3%	7	46,7%
		FC	34	7	20,6%	27	79,4%
		FH	42	8	19,0%	34	81,0%
		GEOG	19	11	57,9%	8	42,1%
		HIST	46	28	60,9%	18	39,1%
		HA	43	12	27,9%	31	72,1%
		FR	2	1	50,0%	1	50,0%
Subtotal			**201**	**75**	**37,3%**	**126**	**62,7%**
3103	FC	BIOL	53	18	34,0%	35	66,0%
		QUIM	61	28	45,9%	33	54,1%
		CA	49	17	34,7%	32	65,3%
Subtotal			**163**	**63**	**38,7%**	**100**	**61,3%**
3104	FD	DR	75	20	26,7%	55	73,3%
		CT	11	4	36,4%	7	63,6%
Subtotal			**86**	**24**	**27,9%**	**62**	**72,1%**
3105	EPS	AT	52	36	69,2%	16	30,8%
		ETAEA	31	17	54,8%	14	45,2%
		ETAIAA	32	9	28,1%	23	71,9%
		ETIG	33	30	90,9%	3	9,1%
		ETIS	24	20	83,3%	4	16,7%
		ETIEI	51	49	96,1%	2	3,9%
		ETIQI	37	18	48,6%	19	51,4%
		ETIM	30	29	96,7%	1	3,3%
		EI	59	51	86,4%	8	13,6%
		EINF	17	16	94,1%	1	5,9%
		CTA	13	1	7,7%	12	92,3%
Subtotal			**379**	**276**	**72,8%**	**103**	**27,2%**

Codi centre	Centre docent	Estudi	Titulats	Homes		Dones	
3106	EUI	INFERM	74	6	8,1%	68	91,9%
Subtotal			**74**	**6**	**8,1%**	**68**	**91,9%**
3107	FCEE	CEMPR	209	68	32,5%	141	67,5%
		ADE	75	29	38,7%	46	61,3%
		ECO	17	10	58,8%	7	41,2%
Subtotal			**301**	**107**	**35,5%**	**194**	**64,5%**
3108	EUT	TUR	62	10	16,1%	52	83,9%
Subtotal			**62**	**10**	**16,1%**	**52**	**83,9%**
Total			**1.614**	**618**	**38,3%**	**996**	**61,7%**

Estudis propis

Codi centre	Centre docent	Estudi	Titulats	Homes		Dones	
3105	EPS	GEDIDP	20	15	75,0%	5	25,0%
Subtotal			**20**	**15**	**75,0%**	**5**	**25,0%**
3108	EUT	GSGT	10	6	60,0%	4	40,0%
Subtotal			**10**	**6**	**60,0%**	**4**	**40,0%**
3151	EUCC	GCORP	20	3	15,0%	17	85,0%
Subtotal			**20**	**3**	**15,0%**	**17**	**85,0%**
Total			**50**	**24**	**48,0%**	**26**	**52,0%**

Estudis oficials (Centres adscrits)

Codi centre	Centre docent	Estudi	Titulats	Homes		Dones	
3151	EUCC	PRP	11	3	27,3%	8	72,7%
Subtotal			**11**	**3**	**27,3%**	**8**	**72,7%**
3152	EUT MEDITERRANI	TUR	61	6	9,8%	55	90,2%
Subtotal			**61**	**6**	**9,8%**	**55**	**90,2%**
3153	EUT SANT POL	TUR	32	7	21,9%	25	78,1%
Subtotal			**32**	**7**	**21,9%**	**25**	**78,1%**
3154	EUT CETA	TUR	35	5	14,3%	30	85,7%
Subtotal			**35**	**5**	**14,3%**	**30**	**85,7%**
3155	EUT ESMA	TUR	28	5	17,9%	23	82,1%
Subtotal			**28**	**5**	**17,9%**	**23**	**82,1%**
3156	EUT EUROAULA	TUR	53	14	26,4%	39	73,6%
Subtotal			**53**	**14**	**26,4%**	**39**	**73,6%**
3158	EUT TERRASSA	TUR	11	2	18,2%	9	81,8%
Subtotal			**11**	**2**	**18,2%**	**9**	**81,8%**
Total			**231**	**42**	**18,2%**	**189**	**81,8%**

Quadre resum

	Titulats	Homes		Dones	
Estudis oficials	1.614	618	38,3%	996	61,7%
Estudis propis	50	24	48,0%	26	52,0%
Estudis oficials (Centres adscrits)	231	42	18,2%	189	81,8%
Total	**1.895**	**684**	**36,1%**	**1.211**	**63,9%**

DISTRIBUCIÓ DELS TITULATS DE 1r I/O 2n CICLE PER SEXES

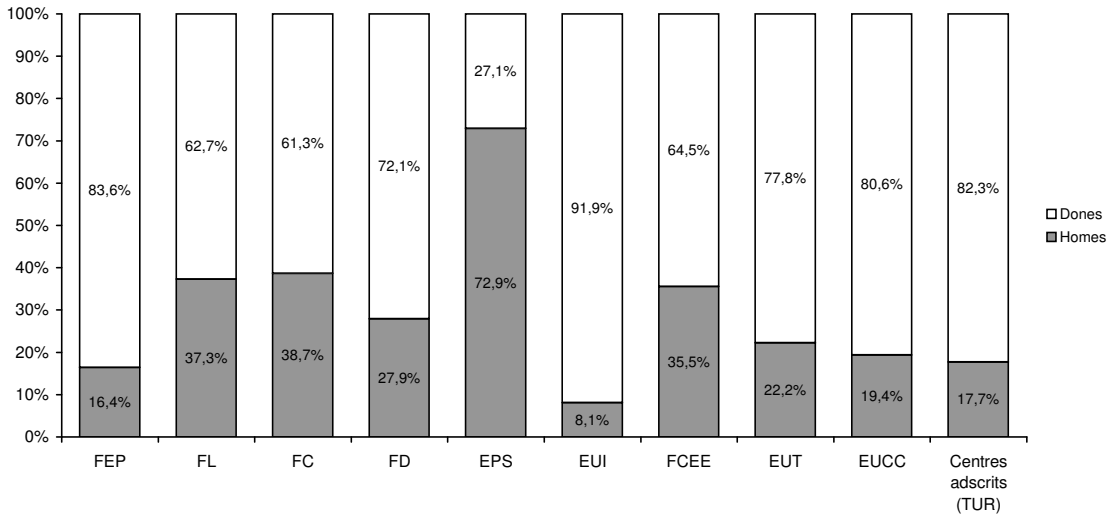

6.4 EVOLUCIÓ DELS TITULATS EN ESTUDIS DE 1r I/O 2n CICLE

Estudis oficials

Codi centre	Centre docent	Estudi	1997-98	1998-99	1999-2000	2000-01	2001-02	2002-03	2003-04
3101	FEP	MEI	63	86	71	78	71	88	88
		MEP	51	38	47	35	39	25	42
		MLE	23	23	21	21	21	16	10
		MEF	32	24	35	34	31	32	40
		MEM	22	23	23	26	18	21	19
		ES	36	52	53	62	52	44	53
		PSIC	64	56	71	78	55	11	51
		PED	30	11	24	27	19	24	20
		PSICOPED				22	21	30	25
Subtotal			**321**	**313**	**345**	**383**	**327**	**291**	**348**
3102	FL	FILOS	14	17	18	13	10	4	15
		FC	66	45	82	58	31	56	34
		FH	44	53	48	44	24	31	42
		GEOG	29	39	43	40	24	23	19
		HIST	48	47	50	45	30	43	46
		HA	42	49	46	44	23	25	43
		FR						1	2
Subtotal			**243**	**250**	**287**	**244**	**142**	**183**	**201**
3103	FC	BIOL	81	66	88	54	61	64	53
		QUIM	42	54	72	58	52	56	61
		CA	52	76	64	66	73	63	49
Subtotal			**175**	**196**	**224**	**178**	**186**	**183**	**163**
3104	FD	DR	144	132	137	102	80	104	75
		CT							11
Subtotal			**144**	**132**	**137**	**102**	**80**	**104**	**86**
3105	EPS	AT	64	113	98	85	71	76	52
		ETAEA	21	29	23	27	33	40	31
		ETAIAA	26	34	42	41	38	46	32
		ETIG	21	28	31	24	35	42	33
		ETIS	18	21	20	24	23	23	24
		ETIEI	48	73	48	35	36	51	51
		ETIQI	23	26	20	27	38	34	37
		ETIM	29	59	34	41	47	40	30
		EI	8	39	29	44	48	61	59
		EINF		12	15	16	19	13	17
		CTA						4	13
Subtotal			**258**	**434**	**360**	**364**	**388**	**430**	**379**
3106	EUI	INFERM	63	62	61	78	70	76	74
Subtotal			**63**	**62**	**61**	**78**	**70**	**76**	**74**

Codi centre	Centre docent	Estudi	1997-98	1998-99	1999-2000	2000-01	2001-02	2002-03	2003-04
3107	FCEE	CEMPR	279	249	238	219	144	161	209
		ADE	57	72	123	47	59	59	75
		ECO				19	17	30	17
Subtotal			**336**	**321**	**361**	**285**	**220**	**250**	**301**
3108	EUT	TUR					34	33	62
Subtotal							**34**	**33**	**62**
Total			**1.540**	**1.708**	**1.775**	**1.634**	**1.447**	**1.550**	**1.614**

Estudis propis

Codi centre	Centre docent	Estudi	1997-98	1998-99	1999-2000	2000-01	2001-02	2002-03	2003-04
3105	EPS	GEDIDP	17	35	15	14	20	16	20
		GSEDIDP		19	27	8			
		GSGE					21		
Subtotal			**17**	**54**	**42**	**22**	**41**	**16**	**20**
3108	EUT	GSGT					7	8	10
Subtotal							**7**	**8**	**10**
3151	EUCC	GCORP		69	46	80	73	55	20
Subtotal				**69**	**46**	**80**	**73**	**55**	**20**
Total			**17**	**123**	**88**	**102**	**121**	**79**	**50**

Estudis oficials (Centres adscrits)

Codi centre	Centre docent	Estudi	1997-98	1998-99	1999-2000	2000-01	2001-02	2002-03	2003-04
3108	EOT	TUR	28	85	62	37			
Subtotal			**28**	**85**	**62**	**37**			
3151	EUCC	PRP						8	11
Subtotal								**8**	**11**
3152	EUT MEDITERRANI	TUR		47	92	69	86	84	61
Subtotal				**47**	**92**	**69**	**86**	**84**	**61**
3153	EUT SANT POL	TUR		69	124	72	63	39	32
Subtotal				**69**	**124**	**72**	**63**	**39**	**32**
3154	EUT CETA	TUR		91	109	53	39	41	35
Subtotal				**91**	**109**	**53**	**39**	**41**	**35**
3155	EUT ESMA	TUR		47	52	30	59	38	28
Subtotal				**47**	**52**	**30**	**59**	**38**	**28**
3156	EUT EUROAULA	TUR		142	115	111	87	50	53
Subtotal				**142**	**115**	**111**	**87**	**50**	**53**
3158	EUT TERRASSA	TUR					14	12	11
Subtotal							**14**	**12**	**11**
Total			**28**	**481**	**554**	**372**	**348**	**272**	**231**

Quadre resum

	1997-98	1998-99	1999-2000	2000-01	2001-02	2002-03	2003-04
Estudis oficials	1.540	1.708	1.775	1.634	1.447	1.550	1.614
Estudis propis	17	123	88	102	121	79	50
Estudis oficials (Centres adscrits)	28	481	554	372	348	272	231
Total	**1.585**	**2.312**	**2.417**	**2.108**	**1.916**	**1.901**	**1.895**

EVOLUCIÓ DELS ESTUDIANTS TITULATS

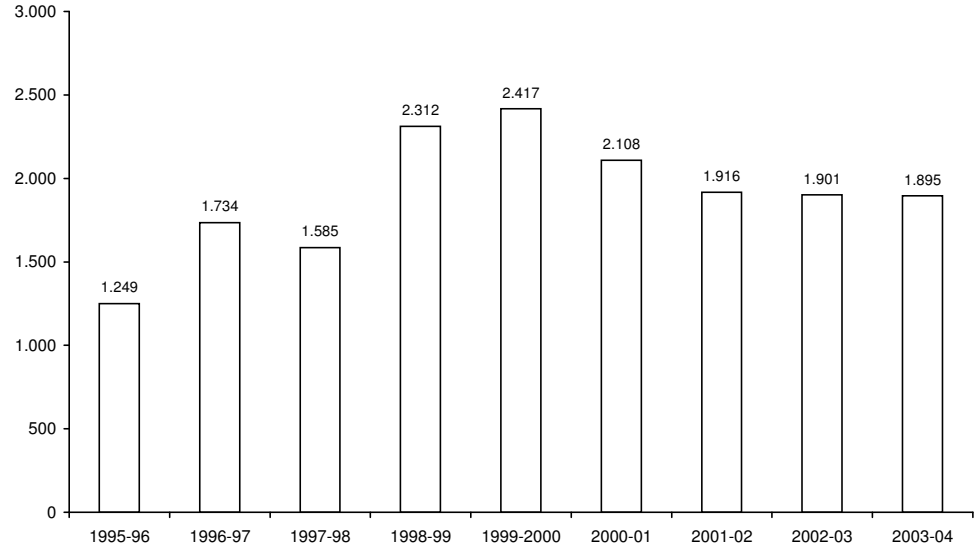

6.5 DURADA DELS ESTUDIS DELS TITULATS EN ESTUDIS DE 1r I/O 2n CICLE

Estudis oficials

					TITULATS QUE HAN CURSAT LA TOTALITAT DELS ESTUDIS DINS DEL MATEIX PLA											
Codi centre	**Centre docent**	**Codi estudi**	**Estudi**	**Titulats**	**Titulats dins del mateix pla**	**Mitjana d'anys per obtenir el títol**	**En els anys previstos pel pla d'estudis**		**En 1 any més**		**En 2 anys més**		**En 3 anys més**		**En més de 3 anys més**	
3101	FEP	310110192	MEI	3	3	6,3					1	33,3%	1	33,3%	1	33,3%
		310110199	MEI	85	60	3,2	49	81,7%	9	15,0%	2	3,3%				
		310110292	MEP	1												
		310110299	MEP	41	34	3,4	21	61,8%	11	32,4%	2	5,9%				
		310110399	MLE	10	5	3,6	3	60,0%	1	20,0%	1	20,0%				
		310110499	MEF	40	26	3,3	20	76,9%	4	15,4%	2	7,7%				
		310110599	MEM	19	15	3,2	13	86,7%	1	6,7%	1	6,7%				
		310111199	ES	53	39	3,5	23	59,0%	13	33,3%	3	7,7%				
		310120193	PSIC	4	3	6,3					2	66,7%	1	33,3%		
		310120199	PSIC	47	39	5,0	39	100,0%								
		310123199	PED	20	14	3,5	4	28,6%	2	14,3%	5	35,7%	3	21,4%		
		310123299	PSICOPED	25	25	2,8	12	48,0%	9	36,0%	2	8,0%	2	8,0%		
Subtotal				**348**	**263**		**184**	**70,0%**	**50**	**19,0%**	**21**	**8,0%**	**7**	**2,7%**	**1**	**0,4%**
3102	FL	310220193	FILOS	2	2	7,0					1	50,0%			1	50,0%
		310220198	FILOS	13	10	5,1	7	70,0%	3	30,0%						
		310220298	FC	34	22	4,6	16	72,7%	6	27,3%						
		310220393	FH	1	1	6,0					1	100,0%				
		310220398	FH	41	34	3,7	30	88,2%	4	11,8%						
		310220493	GEOG	7	7	6,9					3	42,9%	2	28,6%	2	28,6%
		310220498	GEOG	12	8	5,8	2	25,0%	6	75,0%						
		310220593	HIST	6	5	8,0							2	40,0%	3	60,0%
		310220598	HIST	40	28	5,3	20	71,4%	8	28,6%						
		310220693	HA	3	3	6,7					1	33,3%	2	66,7%		
		310223198	HA	40	27	5,4	16	59,3%	11	40,7%						
		310223101	FR	2	2	2,0	2	100,0%								
Subtotal				**201**	**149**		**93**	**62,4%**	**38**	**25,5%**	**6**	**4,0%**	**6**	**4,0%**	**6**	**4,0%**
3103	FC	310320193	BIOL	53	48	5,5	8	16,7%	18	37,5%	15	31,3%	6	12,5%	1	2,1%
		310320293	QUIM	61	53	6,3	6	11,3%	12	22,6%	15	28,3%	7	13,2%	13	24,5%
		310320395	CA	49	47	4,6	28	59,6%	15	31,9%			3	6,4%	1	2,1%
Subtotal				**163**	**148**		**42**	**28,4%**	**45**	**30,4%**	**30**	**20,3%**	**16**	**10,8%**	**15**	**10,1%**
3104	FD	310420193	DR	1	1	6,0					1	100,0%				
		310420100	DR	74	1	3,0	1	100,0%								
		310423102	CT	11	11	2,0	11	100,0%								
Subtotal				**86**	**13**		**12**	**92,3%**			**1**	**7,7%**				

					TITULATS QUE HAN CURSAT LA TOTALITAT DELS ESTUDIS DINS DEL MATEIX PLA											
Codi centre	**Centre docent**	**Codi estudi**	**Estudi**	**Titulats**	**Titulats dins del mateix pla**	**Mitjana d'anys per obtenir el títol**	**En els anys previstos pel pla d'estudis**		**En 1 any més**		**En 2 anys més**		**En 3 anys més**		**En més de 3 anys més**	
3105	EPS	310510198	AT	52	33	5,1			5	15,2%	21	63,6%	7	21,2%		
		310510294	ETAEA	10	5	9,0									5	100,0%
		310510299	ETAEA	21	6	4,3	1	16,7%	2	33,3%	3	50,0%				
		310510394	ETAIAA	4	1	7,0									1	100,0%
		310510399	ETAIAA	28	8	4,9			1	12,5%	7	87,5%				
		310510493	ETIG	24	18	6,4			1	5,6%	7	38,9%	2	11,1%	8	44,4%
		310510401	ETIG	9	5	3,0	5	100,0%								
		310510593	ETIS	17	15	6,2			2	13,3%	5	33,3%	4	26,7%	4	26,7%
		310510501	ETIS	7	2	3,0	2	100,0%								
		310510694	ETIEI	51	45	6,2			6	13,3%	12	26,7%	12	26,7%	15	33,3%
		310510794	ETIQI	37	26	5,5	1	3,8%	7	26,9%	3	11,5%	8	30,8%	7	26,9%
		310510894	ETIM	30	19	5,8			6	31,6%	2	10,5%	5	26,3%	6	31,6%
		310520194	EI	59	53	6,8	13	24,5%	10	18,9%	9	17,0%	8	15,1%	13	24,5%
		310523197	EINF	17	16	3,0	9	56,3%	3	18,8%			3	18,8%	1	6,3%
		310523299	CTA	13	12	2,6	5	41,7%	7	58,3%						
Subtotal				**379**	**264**		**36**	**13,6%**	**50**	**18,9%**	**69**	**26,1%**	**49**	**18,6%**	**60**	**22,7%**
3106	EUI	310610199	INFERM	74	60	3,1	57	95,0%	3	5,0%						
Subtotal				**74**	**60**	**3,1**	**57**	**95,0%**	**3**	**5,0%**						
3107	FCEE	310710199	CEMPR	209	111	3,8	45	40,5%	43	38,7%	23	20,7%				
		310720199	ADE	75	39	3,8	39	100,0%								
		310720299	ECO	17	13	4,5	13	100,0%								
Subtotal				**301**	**163**		**97**	**59,5%**	**43**	**26,4%**	**23**	**14,1%**				
3108	EUT	310810197	TUR	62	46	4,3	15	32,6%	14	30,4%	9	19,6%	6	13,0%	2	4,3%
Subtotal				**62**	**46**	**4,3**	**15**	**32,6%**	**14**	**30,4%**	**9**	**19,6%**	**6**	**13,0%**	**2**	**4,3%**
Total				**1.614**	**1.106**		**536**	**48,5%**	**243**	**22,0%**	**159**	**14,4%**	**84**	**7,6%**	**84**	**7,6%**

Estudis propis

					TITULATS QUE HAN CURSAT LA TOTALITAT DELS ESTUDIS DINS DEL MATEIX PLA											
Codi centre	**Centre docent**	**Codi estudi**	**Estudi**	**Titulats**	**Titulats dins del mateix pla**	**Mitjana d'anys per obtenir el títol**	**En els anys previstos pel pla d'estudis**		**En 1 any més**		**En 2 anys més**		**En 3 anys més**		**En més de 3 anys més**	
3105	EPS	310515195	GEDIDP	20	19	6,1			3	15,8%	3	15,8%	7	36,8%	6	31,6%
Subtotal				**20**	**19**	**6,1**			**3**	**15,8%**	**3**	**15,8%**	**7**	**36,8%**	**6**	**31,6%**
3108	EUT	310825100	GSGT	10	10	2,7	4	40,0%	5	50,0%	1	10,0%				
Subtotal				**10**	**10**	**2,7**	**4**	**40,0%**	**5**	**50,0%**	**1**	**10,0%**				
3151	EUCC	315115196	GCORP	1	1	6,0							1	100,0%		
		315115198	GCORP	19	15	4,3			11	73,3%	3	20,0%	1	5,3%		
Subtotal				**20**	**16**				**11**	**68,8%**	**3**	**18,8%**	**2**	**12,5%**		
Total				**50**	**45**		**4**	**8,9%**	**19**	**42,2%**	**7**	**15,6%**	**9**	**20,0%**	**6**	**13,3%**

Estudis oficials (Centres adscrits)

Codi centre	Centre docent	Codi estudi	Estudi	Titulats	TITULATS QUE HAN CURSAT LA TOTALITAT DELS ESTUDIS DINS DEL MATEIX PLA									
					Titulats dins del mateix pla	Mitjana d'anys per obtenir el títol	En els anys previstos pel pla d'estudis		En 1 any més		En 2 anys més		En 3 anys més		En més de 3 anys més	
3151	EUCC	315120101	PRP	11	11	1,9	11	100,0%								
Subtotal				**11**	**11**	**1,9**	**11**	**100,0%**								
3152	EUT MEDITERRANI	315210197	TUR	61	43	4,0	13	30,2%	15	34,9%	9	20,9%	6	14,0%		
Subtotal				**61**	**43**	**4,0**	**13**	**30,2%**	**15**	**34,9%**	**9**	**20,9%**	**6**	**14,0%**		
3153	EUT SANT POL	315310197	TUR	32	23	3,4	15	65,2%	5	21,7%	1	4,3%	2	8,7%		
Subtotal				**32**	**23**	**3,4**	**15**	**65,2%**	**5**	**21,7%**	**1**	**4,3%**	**2**	**8,7%**		
3154	EUT CETA	315410197	TUR	35	28	4,5	2	7,1%	14	50,0%	7	25,0%	5	17,9%		
Subtotal				**35**	**28**	**4,5**	**2**	**7,1%**	**14**	**50,0%**	**7**	**25,0%**	**5**	**17,9%**		
3155	EUT ESMA	315510197	TUR	28	22	3,9	8	36,4%	9	40,9%	4	18,2%	1	4,5%		
Subtotal				**28**	**22**	**3,9**	**8**	**36,4%**	**9**	**40,9%**	**4**	**18,2%**	**1**	**4,5%**		
3156	EUT EUROAULA	315610197	TUR	53	42	3,5	26	61,9%	11	26,2%	2	4,8%	3	7,1%		
Subtotal				**53**	**42**	**3,5**	**26**	**61,9%**	**11**	**26,2%**	**2**	**4,8%**	**3**	**7,1%**		
3158	EUT TERRASSA	315810101	TUR	11	7	3,0	7	100,0%								
Subtotal				**11**	**7**	**3,0**	**7**	**100,0%**								
Total				**231**	**176**		**82**	**46,6%**	**54**	**30,7%**	**23**	**13,1%**	**17**	**9,7%**		

Quadre resum

	Titulats	TITULATS QUE HAN CURSAT LA TOTALITAT DELS ESTUDIS DINS DEL MATEIX PLA										
		Titulats dins del mateix pla	Mitjana d'anys per obtenir el títol	En els anys previstos pel pla d'estudis		En 1 any més		En 2 anys més		En 3 anys més		En més de 3 anys més	
Estudis oficials	1.614	1.106		536	48,5%	243	22,0%	159	14,4%	84	7,6%	84	7,6%
Estudis propis	50	45		4	8,9%	19	42,2%	7	15,6%	9	20,0%	6	13,3%
Estudis oficials (Centres adscrits)	231	176		82	46,6%	54	30,7%	23	13,1%	17	9,7%		
Total	**1.895**	**1.327**		**622**	**46,9%**	**316**	**23,8%**	**189**	**14,2%**	**110**	**8,3%**	**90**	**6,8%**

6.6 DISTRIBUCIÓ DELS TITULATS EN ESTUDIS DE 1r I/O 2n CICLE PER CURS D'ACCÉS

Estudis oficials

					Curs acadèmic d'accés a l'estudi										
Codi centre	**Centre docent**	**Codi estudi**	**Estudi**	**Total**	**Fins al 1993-94**	**1994-95**	**1995-96**	**1996-97**	**1997-98**	**1998-99**	**1999-2000**	**2000-01**	**2001-02**	**2002-03**	**2003-04**
3101	FEP	310110192	MEI	3				1		2					
		310110199	MEI	85							2	15	56	12	
		310110292	MEP	1							1				
		310110299	MEP	41							2	11	25	2	1
		310110399	MLE	10							1	3	5	1	
		310110499	MEF	40							2	6	24	7	1
		310110592	MEM	19							2	1	16		
		310111199	ES	53							6	16	31		
		310120193	PSIC	4			1		1	2					
		310120199	PSIC	47							43	2	1		1
		310123199	PED	20							6	5	5	4	
		310123299	PSICOPED	25							2	2	9	12	
Subtotal				**348**			**1**	**1**	**1**	**4**	**67**	**61**	**172**	**38**	**3**
3102	FL	310220193	FILOS	2		1			1						
		310220198	FILOS	13						3	8		1	1	
		310220298	FC	34						8	14	1	2	3	6
		310220393	FH	1					1						
		310220398	FH	41						7	15	1	6	5	7
		310220493	GEOG	7			1	2	4						
		310220498	GEOG	12						6	3				3
		310220593	HIST	6		1	1	2	2						
		310220598	HIST	40						9	24	1		4	2
		310220693	HA	3				1	2						
		310220698	HA	40						14	17	4	2	2	1
		310223101	FR	2										2	
Subtotal				**201**		**2**	**2**	**5**	**10**	**47**	**81**	**7**	**11**	**17**	**19**
3103	FC	310320193	BIOL	53	3			1	7	14	19	9			
		310320293	QUIM	61	1	2	3	9	11	14	13	7	1		
		310320395	CA	49			1		3	1	15	28	1		
Subtotal				**163**	**4**	**2**	**4**	**10**	**21**	**29**	**47**	**44**	**2**		
3104	FD	310420193	DR	1		1									
		310420100	DR	74								71	3		
		310423102	CT	11										11	
Subtotal				**86**		**1**						**71**	**3**	**11**	

					Curs acadèmic d'accés a l'estudi										
Codi centre	**Centre docent**	**Codi estudi**	**Estudi**	**Total**	**Fins al 1993-94**	**1994-95**	**1995-96**	**1996-97**	**1997-98**	**1998-99**	**1999-2000**	**2000-01**	**2001-02**	**2002-03**	**2003-04**
3105	EPS	310510198	AT	52						22	24	6			
		310510294	ETAEA	10		3	2	1	4						
		310510299	ETAEA	21							9	9	2	1	
		310510394	ETAIAA	4	2				2						
		310510399	ETAIAA	28							15	13			
		310510493	ETIG	24	3		1	7	2	3	7	1			
		310510401	ETIG	9									6	3	
		310510593	ETIS	17	1	1	3			4	5	3			
		310510501	ETIS	7									6	1	
		310510694	ETIEI	51	1	1	3	5	6	13	13	9			
		310510794	ETIQI	37				2	7	9	5	12	2		
		310510894	ETIM	30	2			2	7	7	6	6			
		310520194	EI	59	1	8	6	10	11	10	3	2	8		
		310523197	EINF	17					1	1	2	1	3	9	
		310523299	CTA	13									8	5	
Subtotal				**379**	**10**	**13**	**15**	**27**	**40**	**69**	**89**	**62**	**35**	**19**	
3106	EUI	310610199	INFERM	74							1	6	67		
Subtotal				**74**							**1**	**6**	**67**		
3107	FCEE	310710199	CEMPR	209							85	50	64	8	**2**
		310720199	ADE	75							49	5	10	10	1
		310420299	ECO	17							9	4	3	1	
Subtotal				**301**							**143**	**59**	**77**	**19**	**3**
3108	EUT	310810197	TUR	62					7	6	14	16	19		
Subtotal				**62**					**7**	**6**	**14**	**16**	**19**		
Total				**1.614**	**14**	**18**	**22**	**43**	**79**	**155**	**442**	**326**	**386**	**104**	**25**

Estudis propis

					Curs acadèmic d'accés a l'estudi										
Codi centre	**Centre docent**	**Codi estudi**	**Estudi**	**Total**	**Fins al 1993-94**	**1994-95**	**1995-96**	**1996-97**	**1997-98**	**1998-99**	**1999-2000**	**2000-01**	**2001-02**	**2002-03**	**2003-04**
3105	EPS	310515195	GEDIDP	20			1	3	2	8	3	3			
Subtotal				**20**			**1**	**3**	**2**	**8**	**3**	**3**			
3108	EUT	310825100	GSGT	10								1	5	4	
Subtotal				**10**								**1**	**5**	**4**	
3151	EUCC	315115196	GCORP	1				1							
		315115198	GCORP	19						1	4	14			
Subtotal				**20**				**1**		**1**	**4**	**14**			
Total				**50**			**1**	**4**	**2**	**9**	**7**	**18**	**5**	**4**	

Estudis oficials (Centres adscrits)

					Curs acadèmic d'accés a l'estudi										
Codi centre	**Centre docent**	**Codi estudi**	**Estudi**	**Total**	**Fins al 1993-94**	**1994-95**	**1995-96**	**1996-97**	**1997-98**	**1998-99**	**1999-2000**	**2000-01**	**2001-02**	**2002-03**	**2003-04**
3151	EUCC	315120101	PRP	11										10	1
Subtotal				**11**										**10**	**1**
3152	EUT MEDITERRANI	315210197	TUR	61						14	10	19	12	4	2
Subtotal				**61**						**14**	**10**	**19**	**12**	**4**	**2**
3153	EUT SANT POL	315310197	TUR	32						2	1	8	17		4
Subtotal				**32**						**2**	**1**	**8**	**17**		**4**
3154	EUT CETA	315410197	TUR	35						6	9	15	4	1	
Subtotal				**35**						**6**	**9**	**15**	**4**	**1**	
3155	EUT ESMA	315510197	TUR	28						2	4	12	10		
Subtotal				**28**						**2**	**4**	**12**	**10**		
3156	EUT EUROAULA	315610197	TUR	53						3	3	16	24	7	
Subtotal				**53**						**3**	**3**	**16**	**24**	**7**	
3158	EUT TERRASSA	315810101	TUR	11									11		
Subtotal				**11**									**11**		
Total				**231**						**27**	**27**	**70**	**78**	**22**	**7**

Quadre resum

		Curs acadèmic d'accés a l'estudi										
	Total	**Fins al 1993-94**	**1994-95**	**1995-96**	**1996-97**	**1997-98**	**1998-99**	**1999-2000**	**2000-01**	**2001-02**	**2002-03**	**2003-04**
Estudis oficials	1.614	14	18	22	43	79	155	442	326	386	104	25
Estudis propis	50			1	4	2	9	7	18	5	4	
Estudis oficials (Centres adscrits)	231						27	27	70	78	22	7
Total	**1.895**	**14**	**18**	**23**	**47**	**81**	**191**	**476**	**414**	**469**	**130**	**32**

6.7 EVOLUCIÓ DE LES TESIS LLEGIDES PER PROGRAMES DE DOCTORAT

	1997-98	1998-99	1999-2000	2000-01	2001-02	2002-03	2003-04	2004-05(*)
HISTÒRIA DE LA LLENGUA		1						
INTERPRETACIÓ DELS TEXTOS ANTICS	1							
FILOSOFIA						1		
FILOSOFIA I FILOLOGIA				1		1		
HISTÒRIA		2		2	3	1		1
GEOGRAFIA EN ORDENACIÓ DEL TERRITORI I GESTIÓ DEL MEDI AMBIENT	1					1		
HISTÒRIA DE L'ART	1						1	1
HISTÒRIA I HISTÒRIA DE L'ART							1	1
LLETRES							1	1
INNOVACIÓ EN L'AVALUACIÓ DE LES INTERVENCIONS EDUCATIVES	4	1	1		1			
RECERCA I INNOVACIÓ EN EL CAMP DE LA PEDAGOGIA		1	1		1	2		
RECERCA SOBRE LA FORMACIÓ DELS PROFESSIONALS DE L'EDUCACIÓ					1	1		
EDUCACIÓ, SOCIETAT I CULTURA				1	1			1
ENSENYAMENT I APRENENTATGE DE LES ARTS VISUALS								1
CIÈNCIES DE L'EDUCACIÓ I PSICOLOGIA				1	1		1	
PSICOLOGIA	3	1	2	2			1	1
PEDAGOGIA			1		1		1	
DIVERSITAT EDUCATIVA I PLURALITAT LINGÜÍSTICA								1
DRET PENAL I CRIMINOLOGIA		1			1			
LA PROTECCIÓ DELS DRETS CONSTITUCIONALS		1	4	3				
GLOBALITZACIÓ I DRET					1		3	1
INSTRUMENTS D'ANÀLISI DEL DRET PRIVAT MODERN, HISTÒRIC I COMPARAT	1	3	2	1		1		
INSTRUMENTS D'ANÀLISI DEL DRET				2		1		
ECONOMIA		1		1	1	1		
QUÍMICA	2	7	5	2	1			
CIÈNCIES: QUÍMICA I FÍSICA DE LES MOLÈCULES I ELS MATERIALS, BIOTECNOLOGIA I CIÈNCIES DE LA SALUT				1			3	4
CIÈNCIES: QUÍMICA I FÍSICA DELS ÀTOMS, LES BIOMOLÈCULES I ELS MATERIALS					3		2	
MICROBIOLOGIA I BIOQUÍMICA APLICADES	2	2	4	4	3	1	2	
BIOLOGIA			1	1				
LIMNOLOGIA GENERAL I APLICADA			1					
BIOTECNOLOGIA					1	6	3	3
BIOLOGIA AMBIENTAL			2	4	2			1
FÍSICA		2						
FÍSICA APLICADA A LES CIÈNCIES AMBIENTALS I A L'ENGINYERIA DELS MATERIALS				1	1			
TECNOLOGIES DEL MEDI AMBIENT	6	2	3	2	1	2	3	
CIÈNCIA I TECNOLOGIA DE MATERIALS CEL·LULÒSICS EN L'ENGINYERIA DE PRODUCTES PAPERERS								1
ORGANITZACIÓ I ADMINISTRACIÓ D'EMPRESES				1		2		2
ORGANITZACIÓ I GESTIÓ DELS SISTEMES PRODUCTIUS		1		2	1	1	1	
ENGINYERIA EN INFORMÀTICA INDUSTRIAL I TECNOLOGIES AVANÇADES DE PRODUCCIÓ	1							

	1997-98	1998-99	1999-2000	2000-01	2001-02	2002-03	2003-04	2004-05(*)
ENGINYERIA EN INFORMÀTICA INDUSTRIAL I TECNOLOGIES AVANÇADES DE CONTROL			1	2	1	4	6	
SISTEMES INDUSTRIALS DE VISIÓ, COMUNICACIÓ I CONTROL AVANÇAT	4		1		1			
TECNOLOGÍAS DE LA INFORMACIÓN					1			2
DISSENY I FABRICACIÓ EN ENGINYERIA MECÀNICA I ESTRUCTURAL								1
MATEMÀTICA APLICADA A LA COMPTABILITAT I A L'EMPRESA	1	2	3	1			1	
INNOVACIÓ A L'ENGINYERIA I A LES ORGANITZACIONS								2
ECONOMIA I EMPRESA				1		1		
PROJECTES D'INNOVACIÓ TECNOLÒGICA EN ENGINYERIA DE PRODUCTE I PROCÉS							1	
QUÍMICA COMPUTACIONAL	2	3		1	1	1		
QUÍMICA TEÒRICA I COMPUTACIONAL						2	2	
MEDI AMBIENT						5	8	12
GESTIÓN AMBIENTAL Y DESARROLLO SOSTENIBLE								8
Total	**29**	**31**	**32**	**37**	**29**	**35**	**41**	**45**

(*) A data d'octubre 2005

7. AJUTS A L'ESTUDI DEL RÈGIM GENERAL DEL MEC

7.1 DISTRIBUCIÓ DELS AJUTS PER CONCEPTES

Estudis oficials

Codi centre	Centre	Estudi	Sol·licitats	Concedits	Matrícula	Material	Compensatòria	Desplaçament	Transport urbà	Residència	Mobilitat
3101	FEP	MEI	94	68	13	55	17	36	0	12	0
		MEP	73	48	14	34	6	22	0	8	0
		MLE	28	17	5	11	6	9	0	0	1
		MEF	38	24	8	16	5	10	0	3	0
		MEM	25	12	2	10	5	7	0	1	0
		ES	71	44	10	33	7	18	0	11	1
		PSIC	125	90	21	68	22	40	0	19	1
		PED	22	15	9	6	3	3	0	1	0
		PSICOPED	26	19	5	13	4	7	0	3	1
Subtotal			**502**	**337**	**87**	**246**	**75**	**152**	**0**	**58**	**4**
3102	FL	FILOS	19	11	1	10	5	7	0	3	0
		FC	20	10	2	8	3	5	0	0	0
		FH	27	14	4	10	1	3	0	1	0
		GEOG	28	14	3	11	4	5	0	1	0
		HIST	59	40	10	28	11	19	0	4	2
		HA	40	27	4	22	9	15	0	5	1
		FR	1	1	0	1	0	1	0	0	0
Subtotal			**194**	**117**	**24**	**90**	**33**	**55**	**0**	**14**	**3**
3103	FC	BIOL	170	80	22	56	19	23	0	28	2
		QUIM	59	36	17	19	5	13	0	4	0
		CA	134	69	9	53	15	20	0	27	7
Subtotal			**363**	**185**	**48**	**128**	**39**	**56**	**0**	**59**	**9**
3104	FD	GAP	15	5	1	4	1	1	0	1	0
		DR	85	39	9	30	11	17	0	3	0
		CT	10	7	1	5	1	3	0	1	1
		CRIM	1	0	0	0	0	0	0	0	0
Subtotal			**111**	**51**	**11**	**39**	**13**	**21**	**0**	**5**	**1**
3105	EPS	AT	120	64	19	44	9	16	0	25	1
		ETAEA	11	2	1	1	0	0	0	1	0
		ETAIAA	10	7	1	6	0	4	0	0	0
		ETIG	56	30	5	24	6	16	0	1	1
		ETIS	50	29	10	19	7	12	0	4	0
		ETIEI	23	14	3	10	2	9	0	1	1
		ETIQI	32	20	5	15	7	8	0	3	0
		ETIM	34	20	5	15	5	6	0	5	0
		GEDIDP	1	0	0	0	0	0	0	0	0
		EI	52	35	10	25	5	11	0	10	0
		EINF	13	8	1	7	0	5	0	0	0
		CTA	7	5	0	4	4	2	0	1	1
Subtotal			**409**	**234**	**60**	**170**	**45**	**89**	**0**	**51**	**4**

Codi centre	Centre	Estudi	Sol·licitats	Concedits	Matrícula	Material	Compensatòria	Desplaçament	Transport urbà	Residència	Mobilitat
3106	EUI	INFERM	126	82	24	55	19	38	0	9	3
Subtotal			**126**	**82**	**24**	**55**	**19**	**38**	**0**	**9**	**3**
3107	FCEE	CEMPR	142	89	23	65	17	46	0	12	1
		ADE	80	51	10	40	10	29	0	9	1
		ECON	34	22	3	18	6	12	0	2	1
Subtotal			**256**	**162**	**36**	**123**	**33**	**87**	**0**	**23**	**3**
3108	EUT	TUR	97	57	9	47	10	25	0	22	1
Subtotal			**97**	**57**	**9**	**47**	**10**	**25**	**0**	**22**	**1**
Total			**2.058**	**1.225**	**299**	**898**	**267**	**523**	**0**	**241**	**28**

Estudis oficials (Centres adscrits)

Codi centre	Centre	Estudi	Sol·licitats	Concedits	Matrícula	Material	Compensatòria	Desplaçament	Transport urbà	Residència	Mobilitat
3151	EUCC	PRP	174	103	24	73	28	37	0	24	6
Subtotal			**174**	**103**	**24**	**73**	**28**	**37**	**0**	**24**	**6**
3152	EUT MEDITERRANI	TUR	77	46	10	36	12	21	1	0	0
Subtotal			**77**	**46**	**10**	**36**	**12**	**21**	**1**	**0**	**0**
3153	EUT SANT POL	TUR	13	10	3	7	4	7	0	0	0
Subtotal			**13**	**10**	**3**	**7**	**4**	**7**	**0**	**0**	**0**
3154	EUT CETA	TUR	55	31	4	26	10	18	1	1	1
Subtotal			**55**	**31**	**4**	**26**	**10**	**18**	**1**	**1**	**1**
3155	EUT ESMA	TUR	13	7	2	5	1	4	1	0	0
Subtotal			**13**	**7**	**2**	**5**	**1**	**4**	**1**	**0**	**0**
3156	EUT EUROAULA	TUR	55	33	7	22	12	12	1	2	4
Subtotal			**55**	**33**	**7**	**22**	**12**	**12**	**1**	**2**	**4**
3158	EUT TERRASSA	TUR	13	9	2	7	2	0	0	0	0
Subtotal			**13**	**9**	**2**	**7**	**2**	**0**	**0**	**0**	**0**
3159	EUF GARBÍ	FISIO	121	66	21	38	10	27	0	6	7
Subtotal			**121**	**66**	**21**	**38**	**10**	**27**	**0**	**6**	**7**
3160	EUT FORMÀTIC BARNA	TUR	2	2	0	2	0	2	0	0	0
Subtotal			**2**	**2**	**0**	**2**	**0**	**2**	**0**	**0**	**0**
Total			**523**	**307**	**73**	**216**	**79**	**128**	**4**	**33**	**18**

Quadre resum

	Sol·licitats	Concedits	Matrícula	Material	Compensatòria	Desplaçament	Transport urbà	Residència	Mobilitat
Estudis oficials	2.058	1.225	299	898	267	523	0	241	28
Estudis oficials (Centres adscrits)	523	307	73	216	79	128	4	33	18
Total	**2.581**	**1.532**	**372**	**1.114**	**346**	**651**	**4**	**274**	**46**

AJUTS A L'ESTUDI DEL RÈGIM GENERAL DEL MEC PER CENTRES DOCENTS

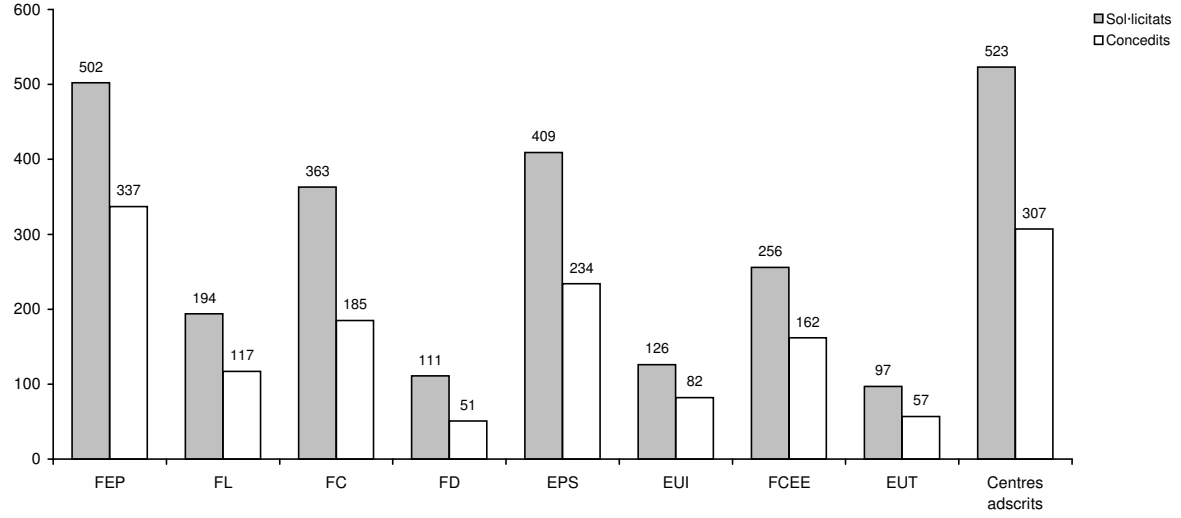

DISTRIBUCIÓ DELS AJUTS CONCEDITS PER CENTRES DOCENTS

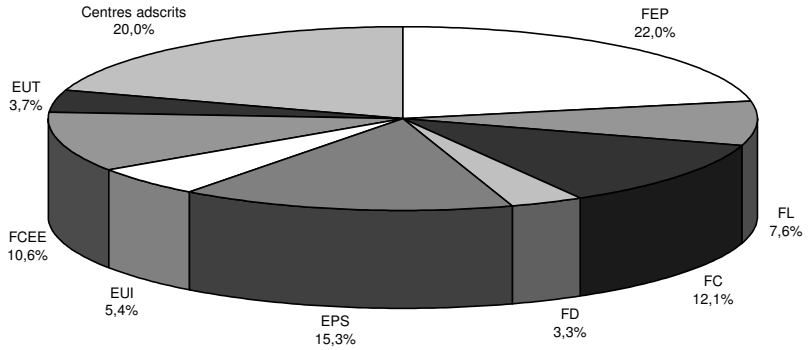

EVOLUCIÓ DELS AJUTS CONCEDITS PER CONCEPTES

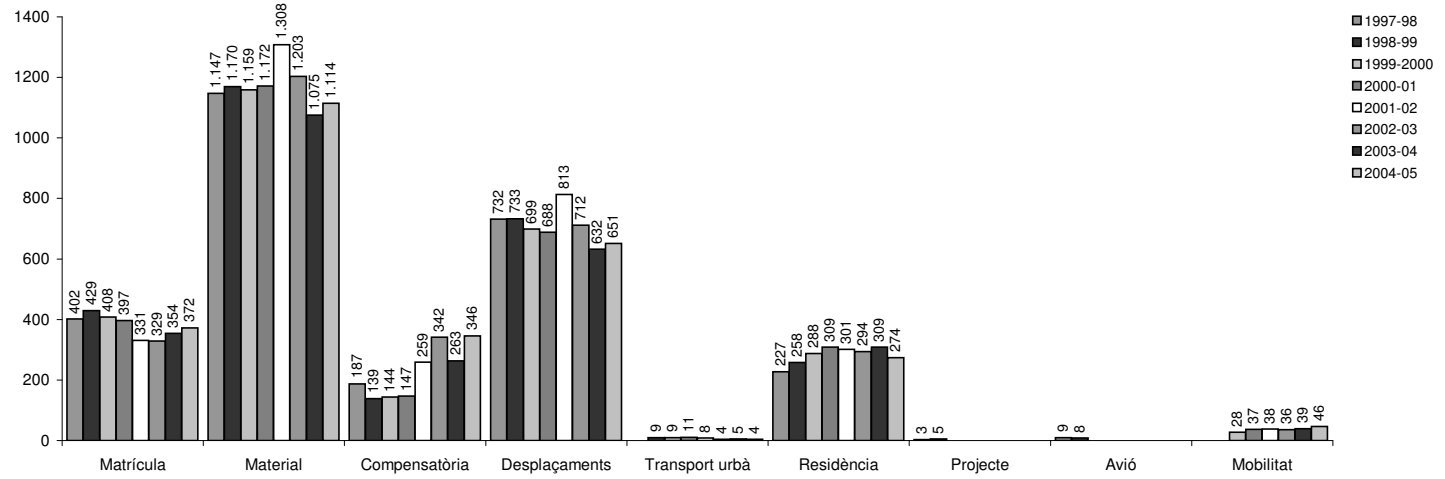

7.2 DISTRIBUCIÓ DELS AJUTS (EN EUROS)

Estudis oficials

Codi centre	Centre	Estudi	Matrícula	Material	Compensatòria	Desplaçament	Transport urbà	Residència	Mobilitat
3101	FEP	MEI	40.280,48	10.945,00	34.085,00	21.554,00	0,00	25.212,00	0,00
		MEP	28.636,62	6.766,00	12.030,00	13.403,00	0,00	16.808,00	0,00
		MLE	9.811,64	2.189,00	12.030,00	5.311,00	0,00	0,00	3.444,00
		MEF	14.171,18	3.184,00	10.025,00	5.960,00	0,00	6.303,00	0,00
		MEM	7.669,70	1.990,00	10.025,00	3.459,00	0,00	2.101,00	0,00
		ES	26.134,44	6.567,00	14.035,00	10.290,00	0,00	23.111,00	1.487,00
		PSIC	49.732,32	13.532,00	44.110,00	22.512,00	0,00	39.919,00	3.444,00
		PED	8.918,86	1.194,00	6.015,00	1.261,00	0,00	2.101,00	0,00
		PSICOPED	10.656,79	2.587,00	8.020,00	3.913,00	0,00	6.303,00	3.444,00
Subtotal			**196.012,03**	**48.954,00**	**150.375,00**	**87.663,00**	**0,00**	**121.858,00**	**11.819,00**
3102	FL	FILOS	6.065,30	1.990,00	10.025,00	4.079,00	0,00	6.303,00	0,00
		FC	4.891,42	1.592,00	6.015,00	2.205,00	0,00	0,00	0,00
		FH	7.431,06	1.990,00	2.005,00	2.169,00	0,00	2.101,00	0,00
		GEOG	7.882,28	2.189,00	8.020,00	2.666,00	0,00	2.101,00	0,00
		HIST	22.318,40	5.572,00	22.055,00	10.197,00	0,00	8.404,00	6.481,00
		HA	16.043,64	4.378,00	18.045,00	8.907,00	0,00	10.505,00	0,00
		FR	474,66	199,00	0,00	317,00	0,00	0,00	0,00
Subtotal			**65.106,76**	**17.910,00**	**66.165,00**	**30.540,00**	**0,00**	**29.414,00**	**6.481,00**
3103	FC	BIOL	70.824,99	11.144,00	38.095,00	12.358,00	0,00	58.828,00	5.922,00
		QUIM	33.794,15	3.781,00	10.025,00	7.199,00	0,00	8.404,00	0,00
		CA	62.719,27	10.547,00	30.075,00	11.666,00	0,00	56.727,00	24.184,00
Subtotal			**167.338,41**	**25.472,00**	**78.195,00**	**31.223,00**	**0,00**	**123.959,00**	**30.106,00**
3104	FD	GAP	2.598,55	796,00	2.005,00	771,00	0,00	2.101,00	0,00
		DR	21.719,09	5.970,00	22.055,00	8.928,00	0,00	6.303,00	0,00
		CT	3.724,79	995,00	2.005,00	943,00	0,00	2.101,00	3.444,00
Subtotal			**28.042,43**	**7.761,00**	**26.065,00**	**10.642,00**	**0,00**	**10.505,00**	**3.444,00**
3105	EPS	AT	54.573,03	8.756,00	18.045,00	10.276,00	0,00	52.525,00	5.807,00
		ETAEA	1.246,49	199,00	0,00	0,00	0,00	2.101,00	0,00
		ETAIAA	5.296,94	1.194,00	0,00	1.888,00	0,00	0,00	0,00
		ETIG	25.002,57	4.776,00	12.030,00	8.755,00	0,00	2.101,00	3.520,00
		ETIS	22.653,55	3.781,00	14.035,00	6.428,00	0,00	8.404,00	0,00
		ETIEI	11.338,41	1.990,00	4.010,00	5.477,00	0,00	2.101,00	3.444,00
		ETIQI	17.203,60	2.985,00	14.035,00	3.776,00	0,00	6.303,00	0,00
		ETIM	16.836,61	2.985,00	10.025,00	3.581,00	0,00	10.505,00	0,00
		EI	30.091,56	4.975,00	10.025,00	5.945,00	0,00	21.010,00	0,00
		EINF	6.234,31	1.393,00	0,00	2.515,00	0,00	0,00	0,00
		CTA	3.799,08	796,00	8.020,00	1.088,00	0,00	2.101,00	4.995,00
Subtotal			**194.276,15**	**33.830,00**	**90.225,00**	**49.729,00**	**0,00**	**107.151,00**	**17.766,00**
3106	EUI	INFERM	79.198,01	10.945,00	38.095,00	21.922,00	0,00	18.909,00	9.849,00
Subtotal			**79.198,01**	**10.945,00**	**38.095,00**	**21.922,00**	**0,00**	**18.909,00**	**9.849,00**

Codi centre	Centre	Estudi	Matrícula	Material	Compensatòria	Desplaçament	Transport urbà	Residència	Mobilitat
3107	FCEE	CEMPR	48.828,08	12.935,00	34.085,00	25.077,00	0,00	25.212,00	2.961,00
		ADE	27.944,53	7.960,00	20.050,00	16.559,00	0,00	18.909,00	3.444,00
		ECON	11.609,20	3.582,00	12.030,00	6.428,00	0,00	4.202,00	0,00
Subtotal			**88.381,81**	**24.477,00**	**66.165,00**	**48.064,00**	**0,00**	**48.323,00**	**6.405,00**
3108	EUT	TUR	42.040,95	9.353,00	20.050,00	14.657,00	0,00	46.222,00	4.995,00
Subtotal			**42.040,95**	**9.353,00**	**20.050,00**	**14.657,00**	**0,00**	**46.222,00**	**4.995,00**
Total			**860.396,55**	**178.702,00**	**535.335,00**	**294.440,00**	**0,00**	**506.341,00**	**90.865,00**

Estudis oficials (Centres adscrits)

Codi centre	Centre	Estudi	Matrícula	Material	Compensatòria	Desplaçament	Transport urbà	Residència	Mobilitat
3151	EUCC	PRP	57.579,79	14.527,00	56.140,00	22.166,00	0,00	50.424,00	19.698,00
Subtotal			**57.579,79**	**14.527,00**	**56.140,00**	**22.166,00**	**0,00**	**50.424,00**	**19.698,00**
3152	EUT MEDITERRANI	TUR	31.900,87	7.164,00	24.060,00	7.980,00	152,00	0,00	0,00
Subtotal			**31.900,87**	**7.164,00**	**24.060,00**	**7.980,00**	**152,00**	**0,00**	**0,00**
3153	EUT SANT POL	TUR	7.310,98	1.393,00	8.020,00	1.893,00	0,00	0,00	0,00
Subtotal			**7.310,98**	**1.393,00**	**8.020,00**	**1.893,00**	**0,00**	**0,00**	**0,00**
3154	EUT CETA	TUR	19.362,57	5.174,00	20.050,00	5.357,00	152,00	2.101,00	5.807,00
Subtotal			**19.362,57**	**5.174,00**	**20.050,00**	**5.357,00**	**152,00**	**2.101,00**	**5.807,00**
3155	EUT ESMA	TUR	5.000,88	995,00	2.005,00	2.342,00	152,00	0,00	0,00
Subtotal			**5.000,88**	**995,00**	**2.005,00**	**2.342,00**	**152,00**	**0,00**	**0,00**
3156	EUT EUROAULA	TUR	24.294,38	4.378,00	24.060,00	5.324,00	152,00	4.202,00	13.775,00
Subtotal			**24.294,38**	**4.378,00**	**24.060,00**	**5.324,00**	**152,00**	**4.202,00**	**13.775,00**
3158	EUT TERRASSA	TUR	6.663,49	1.393,00	4.010,00	0,00	0,00	0,00	0,00
Subtotal			**6.663,49**	**1.393,00**	**4.010,00**	**0,00**	**0,00**	**0,00**	**0,00**
3159	EUF GARBÍ	FISIO	58.886,96	7.562,00	20.050,00	14.578,00	0,00	12.606,00	25.607,00
Subtotal			**58.886,96**	**7.562,00**	**20.050,00**	**14.578,00**	**0,00**	**12.606,00**	**25.607,00**
3160	EUT FORMÀTIC BARNA	TUR	1.492,80	398,00	0,00	944,00	0,00	0,00	0,00
Subtotal			**1.492,80**	**398,00**	**0,00**	**944,00**	**0,00**	**0,00**	**0,00**
Total			**212.492,72**	**42.984,00**	**158.395,00**	**60.584,00**	**608,00**	**69.333,00**	**64.887,00**

Quadre resum

	Matrícula	Material	Compensatòria	Desplaçament	Transport urbà	Residència	Mobilitat
Estudis oficials	860.396,55	178.702,00	535.335,00	294.440,00	0,00	506.341,00	90.865,00
Estudis oficials (Centres adscrits)	212.492,72	42.984,00	158.395,00	60.584,00	608,00	69.333,00	64.887,00
Total	**1.072.889,27**	**221.686,00**	**693.730,00**	**355.024,00**	**608,00**	**575.674,00**	**155.752,00**

DISTRIBUCIÓ DELS IMPORTS CONCEDITS PER CONCEPTES

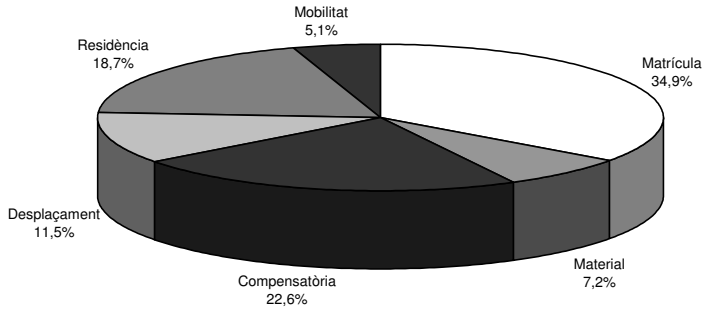

EVOLUCIO DE L'IMPORT DELS AJUTS PER CONCEPTES (EN EUROS)

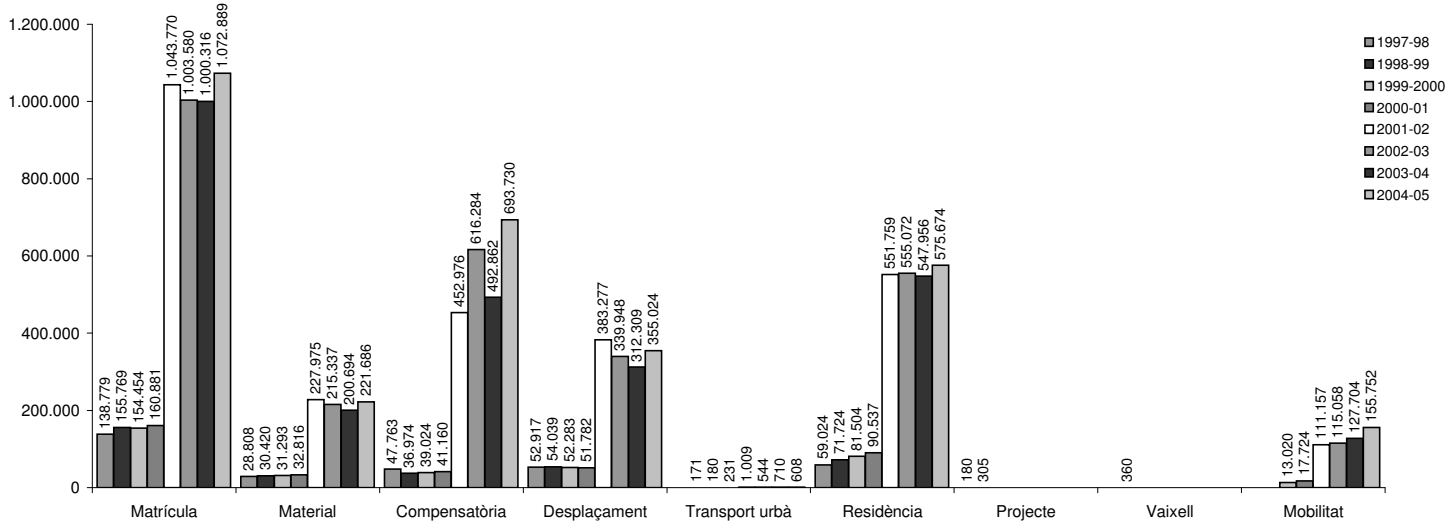

8. BORSA DE TREBALL I CONVENIS DE COOPERACIÓ EDUCATIVA

EXPEDIENTS GESTIONATS A LA BORSA DE TREBALL

Centre docent	1997-98	1998-99	1999-2000	2000-01	2001-02	2002-03	2003-04	2004-05
FEP	68	74	92	88	124	188	320	1.067
FL	7	15	33	31	36	55	80	90
FC	45	41	55	78	56	80	142	157
FD	29	107	31	18	17	37	71	270
EPS	373	510	626	537	474	534	800	1.152
EUI		2	15		17	5	36	171
FCEE	234	288	329	227	274	453	624	990
EUT	4	17	11	10	5	28	105	146
EUCC	7	6	6	6	1	12	122	93
EUF GARBÍ								12
Sense especificar	8	242	175	119	119	235	160	1.700
Total	**775**	**1.302**	**1.373**	**1.114**	**1.123**	**1.627**	**2.460**	**5.848**

EVOLUCIÓ DEL NOMBRE D'EXPEDIENTS GESTIONATS A LA BORSA DE TREBALL

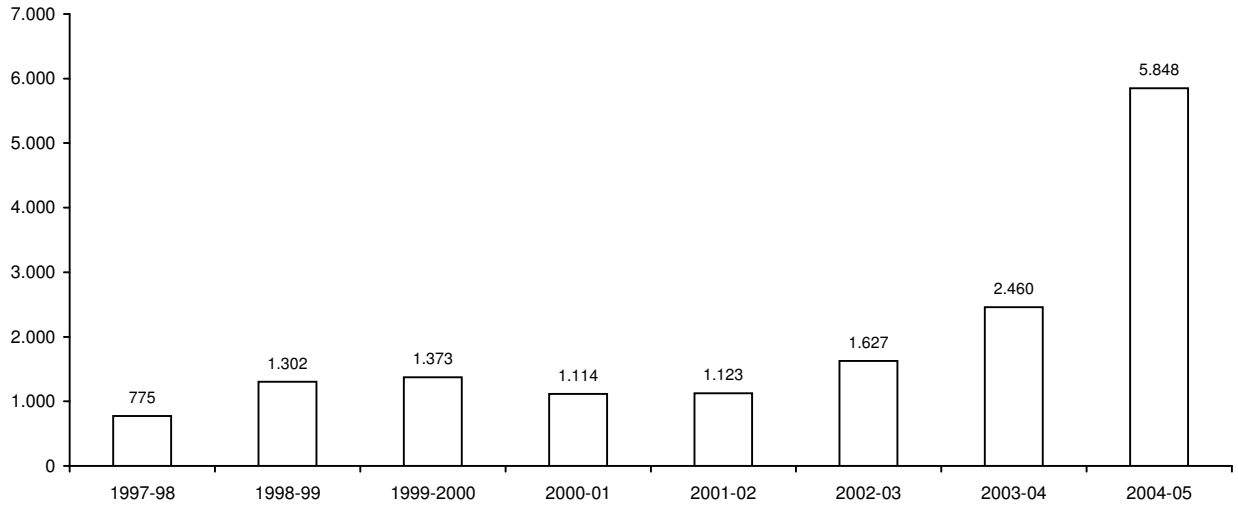

DISTRIBUCIÓ PER CENTRES DELS EXPEDIENTS GESTIONATS A LA BORSA DE TREBALL 2004-05

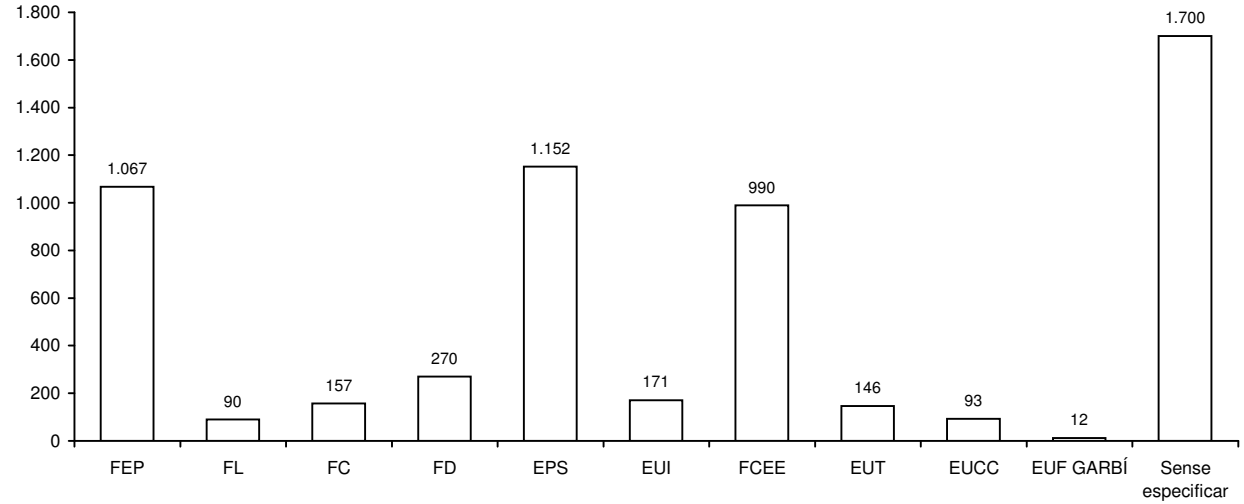

8.2 CONVENIS DE COOPERACIÓ EDUCATIVA

Convenis externs sense reconeixement de crèdits

	1997-98	1998-99	1999-2000	2000-01	2001-02	2002-03	2003-04	2004-05
Nombre de convenis	506	747	920	958	915	1.031	1.087	1.129
Nombre d'empreses	289	406	462	475	483	571	594	632
Nombre d'estudiants	462	661	838	835	839	877	951	1.034
Hores de pràctiques	113.076	196.045	254.740	247.582	243.741	292.148	336.157	379.962
Total Ajuts a estudiants en Euros	419.773,37	562.587,18	755.802,59	782.961,88	841.035,73	972.841,32	995.907,55	1.378.839,00

Convenis interns UdG

	1997-98	1998-99	1999-2000	2000-01	2001-02	2002-03	2003-04	2004-05
Nombre de convenis	70	134	210	265	210	191	225	154
Nombre d'estudiants	52	99	139	178	146	158	155	126
Hores de pràctiques	13.450	17.657	20.265	25.038	19.240	28.491	38.700	17.765
Total Ajuts a estudiants en Euros	53.804,44	74.844,78	95.717,76	123.449,60	90.994,51	138.823,81	95.290,79	104.159,70

Convenis de pràctiques institucionals

	1997-98	1998-99	1999-2000	2000-01	2001-02	2002-03	2003-04	2004-05
Nombre de convenis				28	22	16	16	20
Nombre d'empreses				18	16	10	14	19
Nombre d'estudiants				28	22	15	16	20
Hores de pràctiques				12.580	7.915	4.638	5.828	6.160
Total Ajuts a estudiants en Euros				3.682,02	6.515,30	4.097,21	12.968,46	16.992,00

Quadre resum

	1997-98	1998-99	1999-2000	2000-01	2001-02	2002-03	2003-04	2004-05
Nombre de convenis	576	881	1.130	1.251	1.147	1.238	1.328	1.303
Nombre d'estudiants	514	760	977	1.041	1.007	1.050	1.122	1.180
Hores de pràctiques	126.526	213.702	275.005	285.200	270.896	325.277	380.685	403.887
Total Ajuts a estudiants en Euros	473.577,81	637.431,96	851.520,35	910.093,50	938.545,54	1.115.762,34	1.104.166,80	1.499.990,70

8.3 CONVENIS EXTERNS DE COOPERACIÓ EDUCATIVA PER CENTRES DOCENTS

Centre docent	1997-98	1998-99	1999-2000	2000-01	2001-02	2002-03	2003-04	2004-05
FEP	5	53	70	90	72	71	59	53
FL	34	105	138	141	111	119	121	110
FC	170	178	212	238	171	184	165	168
FD	13	23	26	72	73	89	61	47
EPS	294	458	600	617	566	600	632	647
EUI	4	3	5	7	9	3	14	20
FCEE	56	61	78	81	86	75	99	92
EUT				3	55	78	121	92
EUCC			1	2	4	19	56	71
ERAM								3
Total	**576**	**881**	**1.130**	**1.251**	**1.147**	**1.238**	**1.328**	**1.303**

8.4 EMPRESES AMB LES QUALS LA UdG TÉ CONVENIS PER A LA REALITZACIÓ DE PRÀCTIQUES

EMPRESA	LOCALITAT
4 RATLLES ARQUITECTES SL	TARADELL
A & C ASESORES. ASESORÍA JURÍDICA Y COMPTABLE	OLOT
A.S.E TRANS GIRONA	GIRONA
ABM SERVEIS D'ENGINYERIA I CONSULTING SL	RIUDELLOTS DE LA SELVA
ABTA SL	GIRONA
ADINOX SL	CARDEDEU
ADN DISEÑO INDUSTRIAL SL	BILBAO
AEPCFA (ASOCIACIÓN EDUCACIÓN CARLOS FONTSECA AMADOR)	MANAGUA
AFFINITY PETCARE SA	BARCELONA
AGÈNCIA CATALANA DE L'AIGUA (A.C.A.)	GIRONA
AGÈNCIA DE PATROCINI I MECENATGE	BARCELONA
AGÈNCIA GRÀFICA DE GIRONA SL	GIRONA
AGÈNCIA POPULAR DE VIATGES	GIRONA
AGENDA GESTIÓ ESPORTIVA	BANYOLES
AGENTS INSPIRED TECHNOLOGIES SA	GIRONA
AGROGES-TIÓ	VIC
AGROXARXA SL	LLEIDA
AICOM AUTOMÁTICA SL	VIC
AIGÜES DE GIRONA	GIRONA
AJUNTAMENT AMETLLA DEL VALLÈS	AMETLLA DEL VALLÈS
AJUNTAMENT COLL DE NARGÓ	COLL DE NARGÓ
AJUNTAMENT DE BANYOLES	BANYOLES
AJUNTAMENT DE BEGUR	BEGUR
AJUNTAMENT DE BLANES	BLANES
AJUNTAMENT DE BREDA	BREDA
AJUNTAMENT DE CALDES DE MALAVELLA	CALDES DE MALAVELLA
AJUNTAMENT DE CALONGE - OFICINA DE TURISME	SANT ANTONI DE CALONGE
AJUNTAMENT DE CASTELL - PLATJA D'ARO	PLATJA D'ARO
AJUNTAMENT DE CELRÀ	CELRÀ
AJUNTAMENT DE FIGUERES	FIGUERES
AJUNTAMENT DE FORNELLS DE LA SELVA	FORNELLS DE LA SELVA
AJUNTAMENT DE GIRONA	GIRONA
AJUNTAMENT DE GRANOLLERS	GRANOLLERS
AJUNTAMENT DE LLORET DE MAR	LLORET DE MAR
AJUNTAMENT DE MALGRAT DE MAR	MALGRAT DE MAR
AJUNTAMENT DE MATARÓ	MATARÓ
AJUNTAMENT DE MONTAGUT I OIX	MONTAGUT
AJUNTAMENT DE MONTBLANC	MONTBLANC
AJUNTAMENT DE PALAFOLLS	PALAFOLLS
AJUNTAMENT DE PALAFRUGELL	PALAFRUGELL
AJUNTAMENT DE PALAMÓS	PALAMÓS
AJUNTAMENT DE ROSES	ROSES
AJUNTAMENT DE SALDES	SALDES

EMPRESA	LOCALITAT
AJUNTAMENT DE SALT	SALT
AJUNTAMENT DE SANT CELONI	SANT CELONI
AJUNTAMENT DE SANT FELIU DE GUÍXOLS	SANT FELIU DE GUÍXOLS
AJUNTAMENT DE SANT HILARI SACALM	SANT HILARI SACALM
AJUNTAMENT DE SANT JULIÀ DE RAMIS	SANT JULIÀ DE RAMIS
AJUNTAMENT DE SANT PERE DE TORELLÓ	SANT PERE DE TORELLÓ
AJUNTAMENT DE SANTA CRISTINA D'ARO	SANTA CRISTINA D'ARO
AJUNTAMENT DE SANTA MARIA DE CORCÓ	SANTA MARIA DE CORCÓ
AJUNTAMENT DE TORROELLA DE MONTGRÍ	TORROELLA DE MONTGRÍ
AJUNTAMENT DE VIC - PUNTJOVE	VIC
AJUNTAMENT DE VILADECAVALLS	VILADECAVALLS
AJUNTAMENT DE SANT ANIOL DE FINESTRES	SANT ANIOL DE FINESTRES
AJUNTAMENT DE SANT JOAN DE VILATORRADA	SANT JOAN DE VILATORRADA
ALIMENTOS FREISA SA	SANT FRUITÓS DEL BAGES
ALTA GESTION ETT SA	GIRONA
AMICS DE LA TORTUGA DE L'ALBERA	GARRIGUELLA
AMPA EIXIMENIS	GIRONA
ANADIAG IBERICA SL	GUALTA
ANALISTES I SISTEMES FINANCERS SL	GIRONA
ANGLÈS TEXTIL SA	ANGLÈS
ÀNIMA ARQUITECTES	GIRONA
ANNA LLORET PORCEL	GIRONA
ANTON BROSSA, RAMON	GRANOLLERS
ARCADI PLA SA	GIRONA
ARCIVIL SL	GIRONA
ARENALES DE MAR	PALS
ARESTA, ESTUDI D'ARQUITECTURA I URBANISME	GIRONA
w	GIRONA
ARGESTIC SL	CORNELLÀ DEL TERRI
ARICO FOREST SL	LES PRESES
ARP GIRONA SL	GIRONA
ARQUIGEST GIRONA SL	GIRONA
ARQUITECTA	GIRONA
ARTT, ARQUITECTURA TÈCNICA I TOPOGRAFIA SC	GIRONA
ASARTEC SC	GIRONA
ASPRO OCIO CATALUNYA, S.A. (MARINELAND)	PALAFOLLS
ASSESSORIA D'EMPRESES RIBAS ALVAREZ SL	GIRONA
ASSESSORIA GIRONA SL	GIRONA
ASSOCIACIÓ CATALANA D'ENGINYERIA SENSE FRONTERES	BARCELONA
ASSOCIACIÓ DE PATRONAT DE L'EPS DE LA UDG	GIRONA
ASSOCIACIÓ DE TURISME LA SELVA LA COMARCA DE L'AIGUA	SANTA COLOMA DE FARNERS
ASSOCIACIÓ D'HOSTALERIA GIRONA I RADIAL	GIRONA
ASSOCIACIÓ GRESOL	LA BISBAL D'EMPORDÀ

EMPRESA	LOCALITAT
AT90 S.L.	GIRONA
ATENCIÓ PSICOLÒGICA PLA DE L'ESTANY	BANYOLES
AUDIOCONTROL	GIRONA
AUDITORIA I CONTROL AUDITORS SL	GIRONA
AULA SYS FORMACIÓ ASSESSORAMENT INFORMÀTIC SL	GIRONA
AUTOMATISMES BAT-FAR SL	SALT
AUTOMATISMES ELECTRÒNICS I CONTROL SL	GIRONA
AUTOPODIUM SA	GIRONA
BAC VALVES SA	FIGUERES
BALADE SA	PALS
BALELLAS PATRIMONIALES SA	BEGUR
BALNEARI VICHY CATALAN	CALDES DE MALAVELLA
BALTRONS ADVOCATS	GIRONA
BANKINTER SA	TORDERA
BARCELÓ VIATGES SL	GIRONA
BARNAWORK GRUPO NORTE ETT SA	GIRONA
BASELL POLIOLEFINAS IBERICA SA	REUS
BDF INGREDIENTS	CASSÀ DE LA SELVA
BELLMAS SERVEIS I PROJECTES SL	GIRONA
BELLSOLÀ SA	AIGUAVIVA
BERNARDO VIZCAINO	PALAMÓS
BERNEY PUJOL, DANIEL	GIRONA
BERTRAN ENGINYERIA SL	BANYOLES
BIOGEST CENTRE REPRODUCCIÓ HUMANA	REUS
BIOIBERICA SA	PALAFOLLS
BMGEST SL	GIRONA
BOEHRINGER INGELHEIM ESPAÑA SA	MALGRAT DE MAR
BOMBAS ELÉCTRICAS SA	BANYOLES
BOU BOU JOSEP	LLAMBILLES
BRUSI SANT POL SL	S'AGARÓ
BSB I ASSOCIATS SL	BANYOLES
BUCH ALUM SL	PALOL DE REVARDIT
BUCHPLAST SA	PALOL DE REVARDIT
BUREAU VERITAS ESPAÑOL SA	ALCOBENDAS- MADRID
C.M. BELMAR SL	POLINYA
CAHORS ESPAÑOLA SA	VILAMALLA
CAIXA D'ESTALVIS DE GIRONA	GIRONA
CAIXA MANLLEU	MANLLEU
CALIDAD PLUS ROJA SL	SANTA MARIA DE PALAUTORDERA
CAMBRA DE COMERÇ GIRONA	GIRONA
CAMBRA COMERÇ I NAVEGACIÓ DE GIRONA-CONVENTION BUREAU	GIRONA
CAN QUINTANA CENTRE CULTURAL DE LA MEDITERRÀNIA	TORROELLA DE MONTGRÍ
CANIGÓ DE GESTIÓ SL	BANYOLES

EMPRESA	LOCALITAT
CAPDEVILA ADVOCATS SC	OLOT
CAPDEVILA GERMANS SA	SILS
CAPSULAS ESTAL SA	SANT FELIU DE GUÍXOLS
CÀRITAS DIOCESANA DE GIRONA	GIRONA
CARNICAS VALL DE BAS SL	SANT PRIVAT DE BAS
CARPE DIEM CLUB SA	CADAQUÉS
CASADEMONT SA	CONSTANTINS, SANT GREGORI
CD AUDITORS SL	GIRONA
CEAB-CSIC	BLANES
CECAM (C.ESTUDIS DE LA CONSTRUCCIÓ I ANALISI DE MATERIALS)	CELRÀ
CENHIS SL	PALMA DE MALLORCA
CENTRE D'ARQUEOLOGIA SUBAQUÀTICA DE CATALUNYA	GIRONA
CENTRE DE REPRODUCCIÓ DE TORTUGUES DE L'ALBERA	GARRIGUELLA
CENTRE LÚDIC TERMAL MAGMA	SANTA COLOMA DE FARNERS
CENTRE TECHNIQUE DU PAPIER	GRENOBLE
CENTRO UNIVERSITARIO REGIONAL DEL NORTE	ESTELI (NICARAGUA)
CERTUM-CTE SA	MADRID
CHIMENEAS BARCELONA SL	VIC
CICLOTURISME I MEDI AMBIENT	GIRONA
CIDESOFT SL	FIGUERES
CIRCUIT DE SILS SL	SILS
CLARIMONDA SL	GIRONA
CLINICA SALUS MENORCA SL	CIUTADELLA DE MENORCA
CLOS ASSESSORS SL	GIRONA
CLUB SLOT FORNELLS	FORNELLS DE LA SELVA
CODE - CONSORCI DE SERVEIS AGROAMBIENTALS	AMPOSTA
COGEGONI S.L.U	SANTA CRISTINA D'ARO
COINDUR SL	BARCELONA
COL·LEGI ENGINYERS INDUSTRIALS DE CATALUNYA	GIRONA
COL·LEGI LES ALZINES	GIRONA
COLL-VERD PRODUCTES DE L´ÀNEC SA	EL FAR D'EMPORDÀ
COMDISVI SL	GIRONA
COMERCIAL TÈCNICA DE CALEFACCIÓ SA	BANYOLES
COMEXI SAU	RIUDELLOTS DE LA SELVA
COMSA SA	BARCELONA
COMUNICACIÓN MAHALA ALZAMORA	BARCELONA
COMUNICALIA GLOBAL GIRONA SL	GIRONA
CONSEJO SUP. INVESTIG. CIENTÍFICAS (C. ESTUDIS AVANÇATS BLANES)	BLANES
CONSELL COMARCAL DE LA SELVA	SANTA COLOMA DE FARNERS
CONSELL COMARCAL DE L'ALT EMPORDÀ	FIGUERES
CONSELL COMARCAL DEL BAIX EMPORDÀ	LA BISBAL D'EMPORDÀ
CONSELL COMARCAL DEL GIRONÈS	GIRONA
CONSELL COMARCAL DEL PLA DE L'ESTANY	BANYOLES

EMPRESA	LOCALITAT
CONSORCI ALBA TER	SALT
CONSORCI DE L'ALTA GARROTXA	MONTAGUT
CONSORCI DE LES GAVARRES	LA BISBAL D'EMPORDÀ
CONSORCI DE LES VIES VERDES DE GIRONA	GIRONA
CONSORCI DE L'ESTANY	BANYOLES
CONSORCI DEL MUSEU DE L'EMPORDÀ	FIGUERES
CONSORCI DEL TRANSPORT SANITARI DE CATALUNYA	GIRONA
CONSORCI PER A LA DEFENSA DE LA CONCA DEL RIU BESÒS	GRANOLLERS
CONSORCI PER A LA NORMALITZACIÓ LINGÜÍSTICA DE GIRONA	GIRONA
CONSORCI RIPOLLÈS DESENVOLUPAMENT	RIPOLL
CONSORCI TRANSPORT SANITARI DE CATALUNYA	GIRONA
CONSTRUCCIONES MECÁNICAS VELA SL	FORNELLS DE LA SELVA
CONSTRUCCIONS JESÚS LÓPEZ	VIC
CONSTRUCCIONS METÀL·LIQUES CASANOVA SA	AIGUAVIVA
CONSTRUCTORA HISPÀNICA	MADRID
CONSULTORIA TÈCNICA NEXUS GEOGRÀFICS SL	GIRONA
CONSULTORS GQF SL	GIRONA
CONTROL TÉCNICO Y PREVENCIÓN DE RIESGOS SA	BARCELONA
CORK CENTER LABORATORY- INSTITUT CATALÀ DEL SURO	PALAFRUGELL
COVIT SA	TORELLÓ
CUBUS SERVEIS DE BÉNS IMMOBLES SL	OLOT
CUBUS SL	OLOT
CURTIDOS JULBE SL	PORQUERES - GIRONA
D.V SERVEIS TÈCNICS SL	CALDES DE MALAVELLA
DAVID MARÈS YLLA	GIRONA
DECATHLON SA	GIRONA
DEL MORAL ECONOMISTES SL	GIRONA
DEPARTAMENT D'EDUCACIÓ DE LA GENERALITAT DE CATALUNYA	BARCELONA
DEPURADORES D'OSONA	VIC
DERYPOL SA	BARCELONA
DESPATX D'ARQUITECTURA	ST. CEBRIÀ DE VALLALTA
DEUTSCHE BANK	BARCELONA
DFG GIRONA ECONOMISTES SL	GIRONA
DIONÍS CAÑADA YLLA	FIGUERES
DIPUTACIÓ DE BARCELONA	BARCELONA
DIPUTACIÓ DE GIRONA	GIRONA
DIPUTACIÓ DE TARRAGONA	TARRAGONA
DISSENY DE SOFTWARE EMPOTRAT PER TELEGESTIÓ SL	GIRONA
DISSENY TÈCNIC DITECSA SA	GIRONA
DSET	GIRONA
DUCFORM SA	CASSÀ DE LA SELVA
E.P. ENGINYERIA GRUP 7 SL	FIGUERES
EASY WORK, ETT	GIRONA

EMPRESA	LOCALITAT
ECOLOGIA QUÍMICA SA	GUALBA
ECOTÈCNIA SCCL	BARCELONA
EDUARD BONMATÍ	LA TALLADA D'EMPORDÀ
EDUARD BONMATÍ LLADÓ	GIRONA
EL RASPINELL	GIRONA
EL TALLER DE ALQUIMIA SL	TORTELLÀ
ELENA CARRERAS MARTÍNEZ	GIRONA
ELIAT SL	SANT MARTÍ SAPRESA
EMBUTIDOS Y JAMONES SA	SANT JOAN LES FONTS
EMTE SERVICE, SAU	ESPLUGUES DE LLOBREGAT
ENAGRO-4 SL	TONA
ENGINYERIA I GESTIÓ DE SEGURETAT	GIRONA
ENGINYERIA I GESTIÓ D'ESPAIS INDUSTRIALS SL	CELRÀ
ENGINYERIA INTEGRAL POU SL	VILANOVA DEL VALLÈS
ENGINYERIA J.COLL SC	FIGUERES
ENGINYERIA MASDEU-CRUELLS SL	BANYOLES
ENGINYERIA, ESTUDIS I GESTIÓ AMBIENTAL SL	TORDERA
ENTEQ, OFICINA D'ENGINYERIA SL	BANYOLES
ENVIROXI S.L. (COMEXI GROUP)	RIUDELLOTS DE LA SELVA
EQUIP D'ARQUITECTURA	GIRONA
EQUIP TÈCNIC SANTANDREU SA	OLOT
E-QUIP, GESTIÓ I COMUNICACIÓ	BANYOLES
ESCOLA DE NATURA DE BANYOLES	BANYOLES
ESPAITRES GIRONA SL	GIRONA
ESPIRAL, ENTITAT DE SERVEIS	GIRONA
ESPORTS PARRA SL	GIRONA
ESTABLIMENTS COLL SA	VILAMALLA
ESTEBAN ESPUÑA SA	OLOT
ESTEVE QUÍMICA SA	BARCELONA
ESTOL CONSULTORS ASSOCIATS SL	PINEDA DE MAR
ESTUDI D'ARQUITECTURA JACINT RAURELL - S. SOLÀ	VIC
ESTUDIO DE ARQUITECTURA Y URBANISMO	LLORET DE MAR
ESTUIMMO SA	GIRONA
ET ENGITEC SL	GIRONA
ETECC GARROTXA SL	OLOT
EULEN SA	BARCELONA
EUROCEN EUROPEA DE CONTRATAS SA	BARCELONA
EURTEC SL	BARCELONA
EXPLOTACIÓ LA PINYA SL	SANTA MARIA DE MERLÈS
EYS GIRONA SL	GIRONA
FARMÀCIA EVA ROCA SOLÀ	CANET DE MAR
FARMACIA LACHEN SC	BARBASTRO
FEDERACIÓ D'ORGANITZACIONS EMPRESARIALS DE GIRONA	GIRONA

EMPRESA	LOCALITAT
FERROVIAL- AGROMAN SA	MADRID
FINQUES PASCUAL	FIGUERES
FIRAGEST SLU	VILANOVA I LA GELTRÚ
FIRATAST SL	GIRONA
FISERSA AIGÜES SA	FIGUERES
FLEXIPLAN SA, ETT	GIRONA
FLORENCIO OLIVERAS SA	OLOT
FLUIDTECNIK SL	VILABLAREIX
FONT VELLA SA	SANT HILARI SACALM
FORT DODGE VETERINARIA SA	VALL DE BIANYA
FRACTÀLIA, CONSULTORIA I ESTUDIS AMBIENTALS SL	GIRONA
FRANCESC PUIGDEVALL DALMAU	AIGUAVIVA
FRAPE BEHR SA	MONTBLANC
FRIGORÍFICS CORNELLÀ SA	CORNELLÀ DE TERRI
FRIGORÍFICS DE L'EMPORDÀ SA (FRIDASA)	FIGUERES
FRIGORIFICS DEL TER SA	SALT
FRIT-RAVICH SL	MAÇANET DE LA SELVA
FUNDACIÓ ASTRES	GIRONA
FUNDACIÓ CAIXA DE GIRONA	GIRONA
FUNDACIÓ DOCTOR JOSEP TRUETA	GIRONA
FUNDACIÓ INSTITUT TECNOLÒGIC DE LLEIDA	LLEIDA
FUNDACIÓ MAS BADIA	LA TALLADA
FUNDACIÓ MONA	MONTORNÈS DEL VALLÈS
FUNDACIÓ PLATAFORMA EDUCTIVA	GIRONA
FUNDACIÓ PRIVADA DRISSA	GIRONA
FUNDACIÓ PRIVADA MUSEU INDUSTRIAL DEL TER, CAN SANGLAS	MANLLEU
FUNDACIÓ PROMEDITERRÀNIA - MUSEU DE LA PESCA	PALAMÓS
FUNDACIÓ SÍNDROME DE DOWN GIRONA I COMARQUES	GIRONA
FUNDACIÓ TERRA	BARCELONA
FUNDACIÓ TERRITORI I PAISATGE	BARCELONA
FUNDACIÓ UDG: INNOVACIÓ I FORMACIÓ	GIRONA
FUNDACIÓ UPC	BARCELONA
FUNDACIÓ VILA CASAS - PALAU SOLTERRA	TORROELLA DE MONTGRÍ
FUNDACIÓN AQUALANDIA MUNDOMAR (143 A)	BENIDORM
FUNDACIÓN PRIVADA CUATRECASAS	BARCELONA
GAIA-ASSESSORIA - GESTIÓ I ESTUDIS AMBIENTALS. SCCL	MOIÀ
GAM SA	GIRONA
GAS ALBERTÍ SA	LA BISBAL
GAS GAS MOTOS SA	SALT
GDX AUTOMOTIVE IBERICA SL	PALAU DE PLEGAMANS
GELFRED COMPRESSORS SA	VIDRERES
GENERAL CABLE	MANLLEU
GENERAL ELÈCTRIC CAPITAL BANK	GIRONA

EMPRESA	LOCALITAT
GERUNDENSE DE PLÁSTICOS	RIUDELLOTS DE LA SELVA
GESTIÓ I SERVEIS SOCIOCULTURALS SL	GIRONA
GESTIÓN E HIGIENE ALIMENTARIA SL	L'AMETLLA DEL VALLÈS
GESTORIA TORRENT	GIRONA
GIAVE SA	LES FRANQUESES DEL VALLÈS
GIMBIGEST SL	GIRONA
GIRONA DE COORDINACIÓ SL	GIRONA
GIRONA DESIGN CENTER	GIRONA
GIRONINA D'INICIATIVES EMPRESARIALS SL	GIRONA
GIROVIAGGO SL	GIRONA
GIVAUDAN IBÈRICA SA	SANT CELONI
GLOBAL INTERNATIONAL HOTELS BUSINESS SA	TERRASSA
GLOBALIA CORPORACIÓN	LLUCMAJOR
GMK ASSOCIATS SL	GIRONA
GNA SERVEIS TELEMÀTICS SL	GIRONA
GNT IBERIA SL	BARCELONA
GOMAGON SL	SANT FELIU DE GUÍXOLS
GPCOM PUBLICITAT	GIRONA
GPM CONSULTORS SCP	MOJA (OLÈRDOLA)
GRANJA CROS	MANLLEU
GRANJA VALL DE MARIA SL	MAÇANET DE LA SELVA
GRUP DE SANEJAMENT PORCÍ DE GIRONA	GIRONA
GRUP GENERAL CABLE SISTEMA SA	MANLLEU
GRUP IMMOBILIARI PROCLUB SL	PALAMÓS
GRUPO SANTANDER	BOADILLA DEL MONTE
GUIVES GIRONA SA	CELRÀ
GYCORD SCP	CERDANYOLA DEL VALLÀS
HABIT 3 CONSTRUCCIONS SL	GIRONA
HARIBO INVEST SA	CORNELLA DEL TERRI
HERIOT-WATT UNIVERSITY (OCEANS SYSTEMS LABORATORY)	EDINBURGH (GRAN BRETANYA)
HERMES COMUNICACIONS SA	GIRONA
HIPOCRATES CURHOTEL	SANT FELIU DE GUÍXOLS
HOSPITAL DR. JOSEP TRUETA	GIRONA
HOTEL AIGUABLAVA	BEGUR
HOTEL CIUTAT DE GIRONA	GIRONA
HUTCHINSON PALAMÓS SA	PALAMÓS
I.M.F.E. "MAS CARANDELL"	REUS
ICI ESPAÑA SA	FOGARS DE LA SELVA
ICNITA SL	AIGUAVIVA
IDEES I ASSESSORAMENT TURÍSTIC	GIRONA
IDEF ADVOCATS	EMPURIABRAVA
IES SANT ELM	SANT FELIU DE GUÍXOLS
IGLÈSIES I ASSOCIATS SL	GIRONA

EMPRESA	LOCALITAT
IGM WEB SL	GIRONA
IMPRESSIONS ROTATIVES OFFSET SA	AIGUAVIVA
INDEBE SA	SANT JOAN LES FONTS
INDUSTRIAL CARROCERA ARBUCIENSE SA	ARBÚCIES
INDUSTRIAL ELÈCTRICA CASSANENSE SA	CASSÀ DE LA SELVA
INDUSTRIAL GINÉS SA	GIRONA
INDUSTRIAL PASTELERA SAN NARCISO SA	AIGUAVIVA
INDUSTRIAS CÁRNICAS VILARÓ SA	SILS
INDUSTRIAS CONESA SA	FIGUERES
INFOGESTIÓ GIRONA SL	GIRONA
INICIATIVA PER CATALUNYA VERDS	GIRONA
INLE SL	BARCELONA
INMOBILIÀRIA COLL VIADER SA	GIRONA
INOXMIMGRUP SL	PORQUERES
INOXPA INGENIERIA Y SERVICIOS	BANYOLES
INSTAL·LACIONS ELÈCTRIQUES I DE CONTROL SL	RIUDARENES
INSTAL·LACIONS JOAN VIADÉ	MALGRAT DE MAR
INSTAL·LACIONS ARQUITECTONIQUES SL	BARCELONA
INSTAL·LACIONS FARELL SL	CARDEDEU
INSTALACIONES FRANCISCO SERRA SL	BLANES
INSTITUT CARTOGRÀFIC DE CATALUNYA	GIRONA
INSTITUT CATALÀ DE LA SALUT	GIRONA
INSTITUT CATALÀ D'ENERGIA	BARCELONA
INSTITUT CATALÀ D'ONCOLOGIA	GIRONA
INSTITUT MENORQUÍ D'ESTUDIS	MAÓ
INSTITUT MUNICIPAL DE PROMOCIÓ I ECONOMIA DE VIC	VIC
INTERNET EN EL COMERCIO SL	GIRONA
INTRACATALÒNIA SA	BARCELONA
INVEMEX SCP	OLOT
INVERSIONS I COMERÇ INTERNACIONAL 2001 SA	RIUDELLOTS DE LA SELVA
IRTA. CENTRE DE TECNOLOGIA DE LA CARN. CTC	MONELLS
JAM SOFT SL	CORNELLÀ DEL TERRI
JAUME MESQUIDA DE MALLORCA,SA	PORRERES
JAUME SERVOSA OLIVERAS SL	GIRONA
JAUME VALENTÍ PUJOLAR	GIRONA
JOAN BOSCH BOSCH	GIRONA
JOAN BOSCH VICENS	GRANOLLERS
JOAN COLLS ACTIVITATS EXTRAESCOLARS	VIDRERES
JOAN RIGAU TORRENT	SANT DALMAI
JORDI PALOS MAGESTER - SEGETEC ENGINYERIA	ROSES
JORDI VAYREDA SL	OLOT
JOSEP COLL PALLES	GIRONA
JOSEP LÓPEZ RUIZ	ESTARTIT
JOSEP PRAT PORCELL	BESCANÓ
JOSEP SALGAS ARTIGAS/ARQUITECTE	CASSÀ DE LA SELVA
JULI LLUECA	FIGUERES
JUNTA CONSTRUC. DEL TEMPLE EXPIATORI DE LA SAGRADA FAMÍLIA	BARCELONA
JURISWEB INTERACTIVA, SL(DERECHO.COM)	BARCELONA
KONTRELMEC SL	AIGUAVIVA
LA FAGEDA, SCCL	SANTA PAU
LABORATORI AGROALIMENTARI AMBIENTAL GIRONA SL	GIRONA
LABORATORI D'ANÀLISI J.L.ARTIGALÀS SL	MANRESA
LABORATORIOS HIPRA SA	AMER
LABORATORIS VIDAL SL	TARRAGONA
LABOSAR SL	MALGRAT DE MAR
LAIPAC TECH EUROPE SL	GIRONA
LAS COMAS-CÉMOI SL	OLOT
LLUIS MIQUEL COMAS COMAS, ARQUITECTE	BARCELONA
LLUÍS URBINA I MIGUEL, ARQUITECTE	GIRONA
LOGICA GIRONINA SL	GIRONA
LU BISCUITS SA	BARCELONA
LUCTA SA	MONTORNÈS DEL VALLÈS
LUTX CORPORACIÓ HOTEL MONTSIÀ	AMPOSTA
LUZ DE VIDA SL	GRANOLLERS DE ROCACORBA
M. MERCÈ COROMINAS NOGUERA	GIRONA
M. RIERADEVALL ADVOCATS	GIRONA
MA LORETO NEGRE I DALMAU	GIRONA
MANEL ÁVILA BAYÓN	BLANES
MANUEL MOYANO CUDINACH	SANTA COLOMA DE FARNERS
MAPA SPONTEX IBÈRICA SA	MALGRAT DE MAR
MAQUINÀRIA CANIGÓ SA	BANYOLES
MARCÓ DACHS SA	MONT-RAS
MARIA PUJOLÀS MITJAVILA	VILATENIM
MARTA PALÉS PI	LA BISBAL
MAS TELL	FORTIÀ
MASFORNELLS SL	FORNELLS DE LA SELVA
MASSIMO DUTTI	TORDERA
MASTERFARM	BANYOLES
MATORTRIP SL	VIC
MECÀNIQUES BOHIGAS SL	LA CREUETA
MEDIAEDGE: CIA	BARCELONA
MENADIONA SL	PALAFOLLS
METAL·LÚRGIQUES MORA	TARADELL
METALQUIMIA SA	GIRONA
MICA NÀUTIC SC	CASTELLÓ D'EMPÚRIES
MICROMAR 2002	SALT

EMPRESA	LOCALITAT
MINUARTIA ESTUDIS AMBIENTALS SL	SANT CELONI
MIQUEL GRAU-VICENTE DEL POZO, ENGINYERS SC	GIRONA
MJR MCNES SL	GIRONA
Mª AMPARO MARTIN ARRANZ	GIRONA
MONTIFER SL	SARRIÀ DE TER
MOU-TE SCCL	FIGUERES
MUNDIAL CORK SA	SANT FELIU DE GUÍXOLS
MUSEU D'ART DE GIRONA	GIRONA
MUSEU DE L'AIGUA DE SALT	SALT
MYTILUS SL	LLORET DE MAR
NALCO ESPAÑOLA SA	CELRÀ
NESTLÉ WATERS ESPAÑA SA	ARBÚCIES
NESTLÉ ESPANYA SA	GIRONA
NETAIGUA-PASSAVANT U.T.E (E.D.A.R BLANES)	BLANES
NEXUS GEOGRÀFICS SL	GIRONA
NOEL	SANT JOAN LES FONTS
NONA COROMINAS ESDEVENIMENTS	GIRONA
NOTARIA BELEN MAYORAL	GIRONA
NOU PALAMÓS SL	GIRONA
NOU-CENTS DISSET SL UNIPERSONAL	VILABLAREIX
NOVOTEL GIRONA	RIUDELLOTS DE LA SELVA
NURI I ESPADALER	VIC
NÚRIA DIEZ MARTÍNEZ	GIRONA
NUTREXPA SA	RIUDARENES
NUTRILAB SL	FIGUERES
OMEDA	SANTA EUGÈNIA DE BERGA
OSCAR NIEVES SL	ROSES
PACK SOLUTION SL	STA. EULÀLIA DE RONÇANA
PADROSA HEREU, JOAN	GIRONA
PAGÈS ULLASTRES, MIQUEL	TORROELLA DE MONTGRÍ
PAITITI PERU EXPEDITIONS	PILCOPATA (PERÚ)
PALETERIA REFORMES I OBRES VILA	GIRONA
PAPELES ALLENDE SL	BARCELONA
PARC AIGUAMOLLS DE L'EMPORDÀ	CASTELLÓ D'EMPÚRIES
PARC NATURAL DE LA ZONA VOLCÀNICA DE LA GARROTXA	OLOT
PARK HOTEL CIUTAT DE PALOL	PLATJA D'ARO
PATRONAT DE TURISME COSTA BRAVA GIRONA	GIRONA
PATRONAT TURISME C. BRAVA GIRONA-OIT AEROPORT DE GIRONA	VILOBÍ D'ONYAR
PAUTA	GIRONA
PAVLOV SL	BARCELONA
PERE CASADEVALL SOLIVA	STA. COLOMA DE FARNERS
PERNILS LLÉMENA SA	SANT ANIOL DE FINESTRES
PINTURES GIRONA SA	GIRONA

EMPRESA	LOCALITAT
PJCC SL	GIRONA
PLA D'EN SATLLE SL	VILAJUÏGA
PLA I PADROSA ASSOCIATS SCP	GIRONA
PLANTAGE SC	JAFRE
PLASTISOL CASSÀ	CASSÀ DE LA SELVA
POLITOURS SA	BARCELONA
POLIURETANOS SA	CASSÀ DE LA SELVA
POSEIDON ONLINE SL	L'ESTARTIT
PRAESENTIS	CERDANYOLA DEL VALLÈS
PREFABRICATS M. PLANAS SA	SANTA COLOMA DE FARNERS
PREVENCIÓ LABORAL GIRONINA SL	GIRONA
PROCLUB GRUP IMMOBILIARI	PALAMÓS
PROCODEMER SL	LES FRANQUESES DEL VALLES
PRODUCTES CÀRNICS PIRENE	LES PLANES D'HOSTOLES
PROFUSTA SL	SANT FELIU DE BUIXALLEU
PROGITEC SC	GIRONA
PROJECTES COMTECH SL	GIRONA
PROJECTES I SOLUCIONS TÈCNIQUES GIRONA - PROISOTEC	GIRONA
PROMOCIONES TURÍSTICAS MEYBRU SA	PLATJA D'ARO
PROQUÍMIA SA	VIC
PUB SENATOR SL	CALDES DE MALAVELLA
QNORM, QUALITAT I MEDI AMBIENT SL	GIRONA
QUIFER ACTUATORS SL	FIGUERES
R & B ASSOCIATS	SANT ANTONI DE CALONGE
RADIO ESPAÑA DE BARCELONA, SA RADIO GIRONA	GIRONA
RAMADERIA MAS BATLLE	CABANELLES
RAMON ROIG PADRÓ	ROSES
RAMON SAGUÉ NASARRE	PLATJA D´ARO
RANDSTAD EMPLEO ETT SA	MADRID
REACTIVA COMUNICACIÓ	GIRONA
RECUPERACIONS NAVARRO I FILLS SL	LLAGOSTERA
REPSOL PETRÓLEO	TARRAGONA
RESA	BARCELONA
RÉSIDENCE ODALYS LA SOULEILLE DES LANNES	SEIX
RESIDÈNCIA SANT NARCÍS	GIRONA
REY QUIROGA FISCALISTAS	GIRONA
RIBICONTROL	CASSÀ DE LA SELVA
RICARD ALSINA SALICRÚ	ARENYS DE MAR
RISQUES ARQUITECTES ASSOCIATS	ROSES
RODAU SL	TORROELLA DE FLUVIÀ
RODRÍGUEZ GÓMEZ, JOSEP	TORROELLA DE MONTGRÍ
ROSELL I.D.S. SL	GIRONA
ROUSSELOT GELATIN SL	CERVIÀ DE TER

EMPRESA	LOCALITAT
S.A. GROBER	BESCANÓ
S.A. TRANSFORMADORA SUIS	CORNELLÀ DEL TERRI
SALGRUP-97 SL	SANT FELIU DE GUÍXOLS
SANLLEHÍ PIJOAN, JOSEP	GIRONA
SAPLI SL	AIGUAVIVA
SAU TALLER D'ARQUITECTURA SL	SANT JOAN DE LES ABADESSES
SCHINDLER SA	GIRONA
SEAPLAST SA	TORELLÓ
SEBASTIAN CATALAN RUIZ	LLEIDA
SEGALES CARRERA SL	VIC
SELECCIÓN BATALLÉ SA	RIUDARENES
SERRA & SIMON, ADVOCATS, SCP	FIGUERES
SERVEI CATALÀ DE LA SALUT (REGIÓ SANITÀRIA DE GIRONA)	GIRONA
SERVEIS GIROSOFT SL	GIRONA
SERVEIS I INSTAL·LACIONS DE GAS SL	PALAMÓS
SERVEIS TÈCNICS I ADMINISTRATIUS GIRONA SL	GIRONA
SERVEIS TERRITORIALS DE SALUT	GIRONA
SERVICE & TOOLS	GIRONA
SERVICIOS GENÉTICOS PORCINOS SA	MASIES DE RODA
SGS TECNOS SA	BARCELONA
SIEMENS VDO AUTOMOTIVE, SA	RUBÍ
SISTEMES DE GESTIÓ TECNOGEST GIRONA SL	SALT
SOCIEDAD DE EXPLOTACIÓN DE AGUAS RESIDUALES SA	BARCELONA
SOCIEDAD ESPAÑOLA DE FITOPATOLOGÍA	MADRID
SOCIETAT GENERAL D'AIGÜES DE BARCELONA	BARCELONA
SOIVRE	VILAMALLA
SOLER & PALAU SA	RIPOLL
SOLER ALUART, ROBERT	GIRONA
SOLER BUSQUETS, JORDI	GIRONA
SOLVENTA 6 SL	SALT
SOME SA	SANT QUIRZE DE BESORA
SÒNIA COROMINAS CORTALS	GIRONA
SOREA SA	BARCELONA
SPORA CONSULTORIA AMBIENTAL SL	GIRONA
STIMULO DESIGN SL	LLINARS DEL VALLÈS
SUN ROLLER SA	FOGARS DE LA SELVA
SVEN SC	GIRONA
SYSTEMS FOR EASY COMUNICATIONS SL	BARCELONA
T500 PURATOS SA	SILS
TALLER AMBIENTAL I CONSULTORIA D.C.D S.L.L.	CASSÀ DE LA SELVA
TALLERS ELÈCTRICS GIRONA SLU	GIRONA
TANCAMENTS I DECORACIÓ SL	RIUDELLOTS DE LA SELVA
TAX FRANQUICIA,SL	FIGUERES
TECALUM SL	TORTELLÀ
TECALUM SISTEMES SL	SANT FELIU DE BUIXALLEU
TECGI SL	GIRONA
TÉCNICAS DE FILTRACIÓN SA	ESPLUGUES DE LLOBREGAT
TECNOLOGIA MECÀNICA I ELÈCTRICA SL	RIUDELLOTS DE LA SELVA
TECNOPOL SCCL	GIRONA
TELECTA SL	GIRONA
TELEFÒNICA MOVILES ESPAÑA SA	MADRID
TESIC COMUNICACIONS SL	VIDRERES
TÈXTIL TARRAGÓ SL	LLAGOSTERA
TORRASPAPEL SA	SARRIÀ DE TER
TRACE LOGÍSTICS SA	MAÇANET DE LA SELVA
TRACTAMENT MEDIAMBIENTAL INTEGRAL SL	BARCELONA
TRADITIONAL TOURS	ROSES
TREBORTEX SL	MASSANES
TREES-PERU (TAMBOPATA RESERVE SOCIETY)	PUERTO MALDONADO (PERU)
TREND MODELS MANAGEMENT	BARCELONA
TRES60 INNOVACIÓ SL	CASTELLÓ D'EMPÚRIES
TRETY SA	MAÇANET DE LA SELVA
TRIALSPORT	CALLDETENES
TRISKEL TELECOM SL	TARADELL
TURISME IMAGINARI SL	GIRONA
TYROCREMA SL	SANT MIQUEL DE CAMPMAJOR
UNED	GIRONA
UNIÓ D'EMPRESARIS D'HOSTELERIA I TURISME DE LA C. BRAVA CENTRE	VALL-LLOBREGA
UNIQUE INTERUIRM, E.T.T.	GIRONA
UNITED RESEARCH SERVICES	BARCELONA
URBANA SCP	GIRONA
VALERA CAÑELLAS, C.B.	MATARÓ
VIAGOLMA ÀGORA 2003 SL	GIRONA
VIATGES CANIGÓ	GIRONA
VIATGES EL CORTE INGLÉS SA	GIRONA
VIATGES GIRONÈS	GIRONA
VIATGES HALCON SA	GIRONA
VIATGES LA RAMBLA SA	SANT FELIU DE GUÍXOLS
VIATGES PARETOURS SA	GIRONA
VIDAL&VINYOLES ASSOCIATS	GIRONA
VIDRES TÈRMICS	CAMPLLONG
VILEDA IBÉRICA SA SC	PARETS DEL VALLÈS
VIVERS BOSCH SA	CELRÀ
WINTER-MARTORELL SL	GIRONA
XARXA DE CUSTÒDIA DEL TERRITORI	VIC
XAVIER ALSINA SA	CAMPLLONG
YEPES COMUNICACIÓ SL	SARRIÀ DE DALT
ZOO DE BARCELONA	BARCELONA

9. PROGRAMES DE MOBILITAT ACADÈMICA

9.1 PROGRAMA SÒCRATES-ERASMUS

Mobilitat dels estudiants (de la UdG enfora)

	2001-2002				2002-2003			
	Estudiants		Durada (en mesos)		Estudiants		Durada (en mesos)	
	ajuts signats	ajuts executats	mesos signats	mesos executats	ajuts signats	ajuts executats	mesos signats	mesos executats
FEP	32	10	168	41	35	11	195	51
FL	38	23	236	149	53	20	360	125
FC	13	4	45	13	13	2	69	9
FD	33	10	270	73	41	13	337	101
EPS	58	24	298	118	51	32	248	153
EUI	2	1	6	3	2	1	6	3
FCEE	41	19	315	140	32	19	237	118
EUT					29	18	145	92
EUCC	2	0	8	0	6	0	28	0
EUT MEDITERRANI					2	0	12	0
EUT CETA	6	4	26	16	6	5	26	21
EUT ESMA	14	6	63	26	14	3	71	19
EUT EUROAULA	6	5	36	30	6	0	36	0
Total	**245**	**106**	**1.471**	**609**	**290**	**124**	**1.770**	**692**

	2003-2004				2004-2005			
	Estudiants		Durada (en mesos)		Estudiants		Durada (en mesos)	
	ajuts signats	ajuts executats	mesos signats	mesos executats	ajuts signats	ajuts executats	mesos signats	mesos executats
FEP	36	10	220	38	30	13	129	54
FL	65	17	454	124	67	16	453	99
FC	40	10	207	50	31	19	169	102
FD	49	8	394	56	52	7	409	53
EPS	66	30	345	144	67	41	358	206
EUI	6	2	18	6	6	5	18	16
FCEE	35	23	276	141	39	30	292	203
EUT	29	24	148	103	32	15	160	65
EUCC	22	1	160	4	26	7	164	47
EUT MEDITERRANI	7	2	39	8	6	2	28	9
EUT CETA	7	4	32	17	8	8	34	44
EUT ESMA	18	2	91	8	19	1	100	5
EUT EUROAULA	8	7	46	23	8	6	46	26
Total	**388**	**140**	**2.430**	**722**	**391**	**170**	**2.360**	**929**

Mobilitat dels estudiants (de la UdG enfora): països de destinació

	2001-2002				2002-03			
	Estudiants		Durada (en mesos)		Estudiants		Durada (en mesos)	
	ajuts signats	ajuts executats	mesos signats	mesos executats	ajuts signats	ajuts executats	mesos signats	mesos executats
Alemanya	30	5	180	37	25	11	159	63
Àustria	1	0	9	0	3	1	19	4
Bèlgica	29	19	136	84	41	22	188	96
Dinamarca	5	1	17	3	4	0	26	0
Finlàndia	4	3	18	14	4	4	18	18
França	45	13	278	61	63	20	396	122
Grècia	1	0	10	0	1	0	10	0
Hongria	8	3	68	30	4	0	28	0
Irlanda	6	7	45	48	6	5	45	31
Islàndia	1	0	10	0	1	0	10	0
Itàlia	40	22	261	141	60	27	403	144
Lituània					2	0	10	0
Noruega	3	2	29	9	3	0	29	0
Països Baixos	14	12	92	77	14	9	98	69
Polònia	8	1	36	5	8	0	39	0
Portugal	10	2	50	10	11	6	56	33
Regne Unit	18	7	100	40	20	13	126	81
República Eslovaca	2	0	20	0				
República Txeca	6	3	36	24	3	0	20	0
Romania	1	0	5	0	2	0	11	0
Suècia	9	4	38	14	9	5	38	25
Suïssa	4	2	33	12	6	1	41	6
Xipre								
Total	**245**	**106**	**1.471**	**609**	**290**	**124**	**1.770**	**692**

	2003-04				2004-2005			
	Estudiants		Durada (en mesos)		Estudiants		Durada (en mesos)	
	ajuts signats	ajuts executats	mesos signats	mesos executats	ajuts signats	ajuts executats	mesos signats	mesos executats
Alemanya	28	6	172	43	30	14	181	93
Àustria	2	1	14	3	2	1	14	3
Bèlgica	45	22	202	87	51	33	229	141
Bulgària	2	0	10	0	2	1	10	4
Dinamarca	7	6	57	23	9	6	63	29
Finlàndia	4	5	25	21	5	6	22	30
França	95	36	604	165	97	25	592	128
Grècia	3	0	18	0	3	2	18	8
Hongria	7	2	52	9	7	4	52	28
Irlanda	6	8	45	44	6	10	45	61
Islàndia	1	0	10	0	1	0	10	0
Itàlia	90	28	611	187	84	31	532	179
Lituània	2	0	10	0	2	0	10	0
Noruega	8	2	70	8	8	3	69	12
Països Baixos	12	7	78	34	15	4	93	20
Polònia	16	2	76	8	9	1	45	4
Portugal	16	2	88	15	16	9	89	59
Regne Unit	20	7	149	48	20	13	149	95
República Txeca	3	1	20	5	3	1	20	8
Romania	7	0	41	0	7	1	41	6
Suècia	9	5	42	22	9	3	40	11
Suïssa	3	0	28	0	3	0	28	0
Xipre	2	0	8	0	2	2	8	10
Total	**388**	**140**	**2.430**	**722**	**391**	**170**	**2.360**	**929**

Mobilitat dels estudiants (de fora a la UdG)

	2001-2002				2002-2003			
	Estudiants		Durada (en mesos)		Estudiants		Durada (en mesos)	
	ajuts signats	ajuts executats	mesos signats	mesos executats	ajuts signats	ajuts executats	mesos signats	mesos executats
FEP	29	7	159	39	33	17	207	132
FL	35	16	214	115	53	19	350	131
FC	12	1	45	3	13	0	67	0
FD	30	11	245	82	38	13	302	92
EPS	53	33	269	136	52	30	252	122
EUI	2	2	12	2	2	0	6	0
FCEE	39	20	290	164	29	17	222	119
EUT					24	3	120	15
EUCC	2	4	8	30	6	3	28	29
EUT MEDITERRANI					3	1	18	6
EUT CETA	6	0	26	0	5	4	24	15
EUT ESMA	14	3	63	12	14	8	71	24
EUT EUROAULA	6	0	36	0	6	0	36	0
Total	**228**	**97**	**1.367**	**583**	**278**	**115**	**1.703**	**685**

	2003-2004				2004-2005			
	Estudiants		Durada (en mesos)		Estudiants		Durada (en mesos)	
	ajuts signats	ajuts executats	mesos signats	mesos executats	ajuts signats	ajuts executats	mesos signats	mesos executats
FEP	33	12	204	106	36	10	220	69
FL	49	20	345	145	65	26	454	208
FC	19	1	103	3	42	3	215	16
FD	42	15	332	100	49	15	394	98
EPS	59	23	277	97	70	20	367	93
EUI	4	6	12	9	6	3	18	9
FCEE	35	20	277	134	37	21	286	133
EUT	25	10	125	56	29	2	148	12
EUCC	10	3	64	12	22	6	160	32
EUT MEDITERRANI	7	2	39	13	7	5	39	26
EUT CETA	5	2	24	18	7	11	32	55
EUT ESMA	13	11	62	60	18	2	91	8
EUT EUROAULA	8	0	46	0	8	1	46	5
Total	**309**	**125**	**1.910**	**753**	**396**	**125**	**2.470**	**764**

Mobilitat dels estudiants (de fora a la UdG): països de procedència

	2001-2002				2002-2003			
	Estudiants		Durada (en mesos)		Estudiants		Durada (en mesos)	
	ajuts signats	ajuts executats	mesos signats	mesos executats	ajuts signats	ajuts executats	mesos signats	mesos executats
Alemanya	26	6	161	32	23	9	151	48
Àustria	1	0	9	0	1	0	9	0
Bèlgica	27	23	124	111	40	19	182	98
Dinamarca	3	1	11	1	2	0	20	0
Finlàndia	4	0	18	0	3	1	16	5
França	45	15	277	98	62	14	392	78
Grècia	1	1	10	9	1	0	10	0
Hongria	8	6	68	51	4	1	28	4
Irlanda	6	4	25	22	6	6	45	36
Islàndia	1	1	10	6	1	0	10	0
Itàlia	40	20	255	135	62	36	410	241
Lituània	1	1	5	5	2	2	10	8
Noruega	3	0	30	0	3	0	30	0
Països Baixos	9	2	57	12	11	0	65	0
Polònia	8	5	36	36	10	5	50	38
Portugal	11	4	54	15	11	9	55	29
Regne Unit	12	2	72	20	16	5	110	41
República Eslovaca	2	0	20	0				
República Txeca	7	3	46	23	3	7	20	53
Romania	1	1	5	5	3	1	14	6
Suècia	8	2	41	2	8	0	35	0
Suïssa	4	0	33	0	6	0	41	0
Total	**228**	**97**	**1.367**	**583**	**278**	**115**	**1.703**	**685**

	2003-2004				2004-2005			
	Estudiants		Durada (en mesos)		Estudiants		Durada (en mesos)	
	ajuts signats	ajuts executats	mesos signats	mesos executats	ajuts signats	ajuts executats	mesos signats	mesos executats
Alemanya	21	7	130	53	28	7	172	45
Àustria	1	0	9	0	2	0	14	0
Bèlgica	37	25	167	109	47	22	212	104
Bulgària					2	2	10	10
Dinamarca	5	0	37	0	7	0	57	0
Finlàndia	4	0	25	0	4	7	25	35
França	82	17	502	85	95	18	604	125
Grècia	1	0	10	0	5	6	28	31
Hongria	6	4	48	23	7	4	52	21
Irlanda	6	5	45	25	6	4	45	20
Islàndia	1	0	10	0	1	0	10	0
Itàlia	64	36	430	285	94	29	631	207
Lituània	2	2	10	11	2	2	10	9
Noruega	8	2	70	10	8	2	70	16
Països Baixos	12	4	74	23	12	1	78	10
Polònia	10	4	50	20	16	4	76	31
Portugal	13	7	75	27	16	5	88	20
Regne Unit	17	2	110	10	20	1	149	10
República Eslovaca					0	3	0	16
República Txeca	3	4	20	42	3	2	20	19
Romania	3	2	17	19	7	6	41	35
Suècia	8	3	35	3	9	0	42	0
Suïssa	3	1	28	8	3	0	28	0
Xipre	2	0	8	0	2	0	8	0
Total	**309**	**125**	**1.910**	**753**	**396**	**125**	**2.470**	**764**

PROGRAMA SÒCRATES-ERASMUS. CURS 2004-05 (DE LA UdG A L'EXTERIOR)

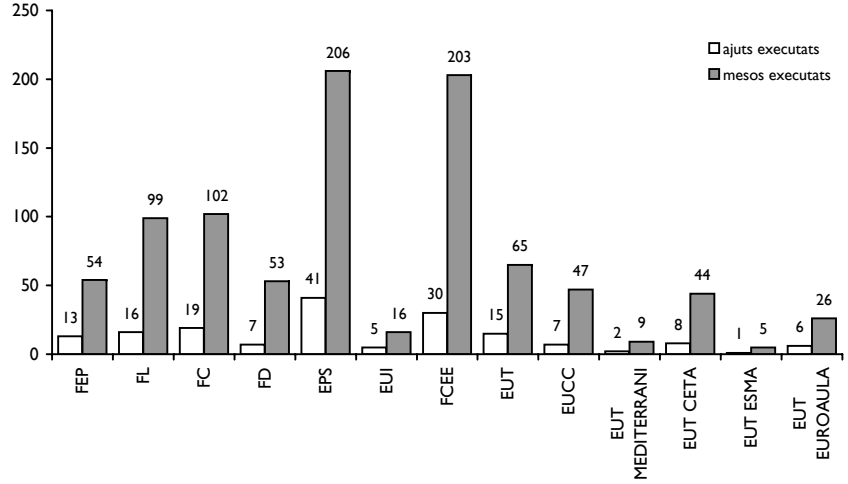

PROGRAMA SÒCRATES-ERASMUS. CURS 2004-05 (AJUTS EXECUTATS DE LA UdG A L'EXTERIOR)

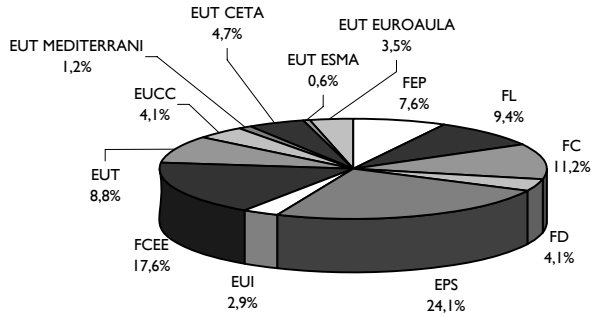

PROGRAMA SÒCRATES-ERASMUS. AJUTS EXECUTATS PER PAÏSOS DE DESTINACIÓ. CURS 2004-05

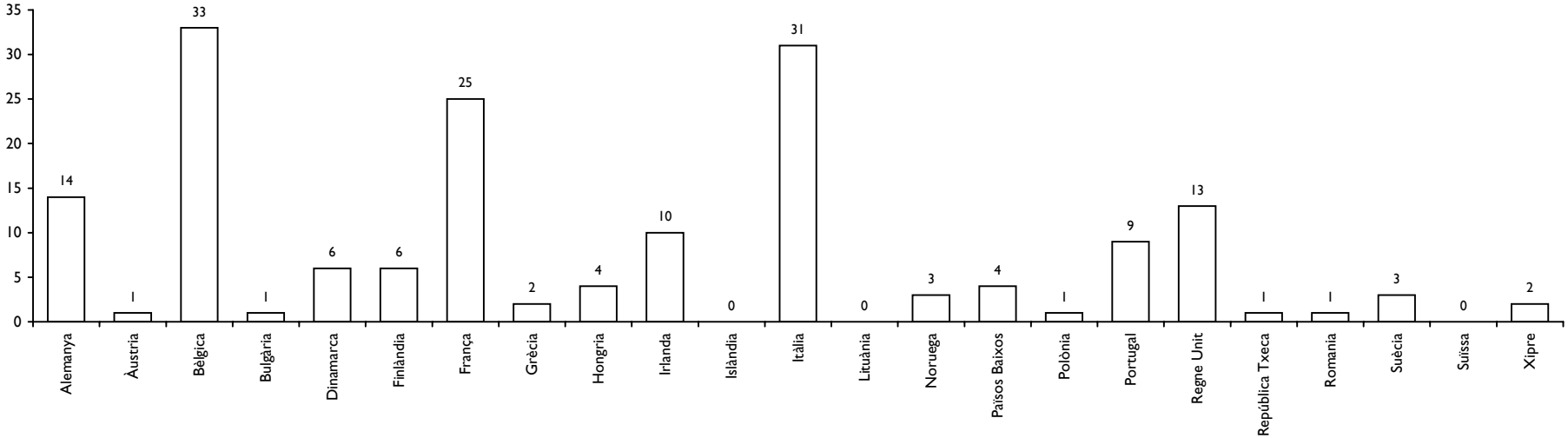

PROGRAMA SÒCRATES-ERASMUS. CURS 2004-05 (DE L'EXTERIOR A LA UdG)

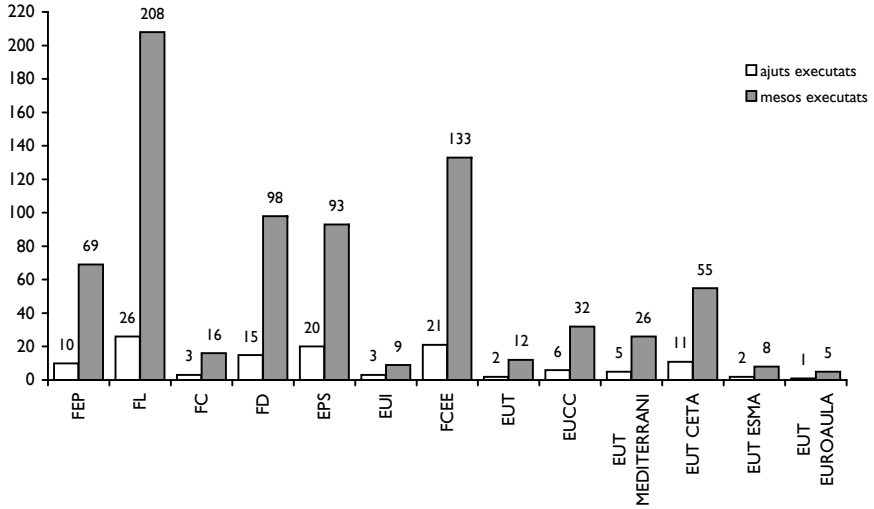

PROGRAMA SÒCRATES-ERASMUS. CURS 2004-05 (AJUTS EXECUTATS DE L'EXTERIOR A LA UdG)

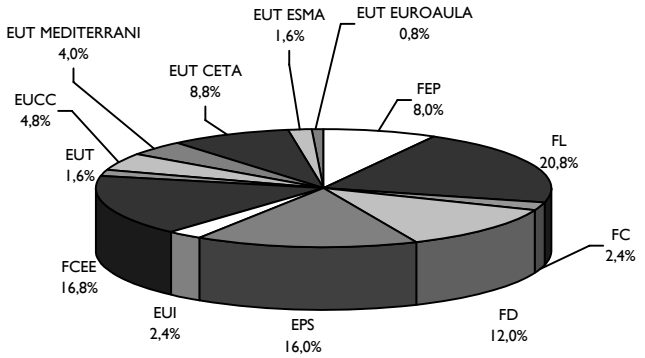

PROGRAMA SÒCRATES-ERASMUS. AJUTS EXECUTATS PER PAÏSOS DE PROCEDÈNCIA.CURS 2004-05

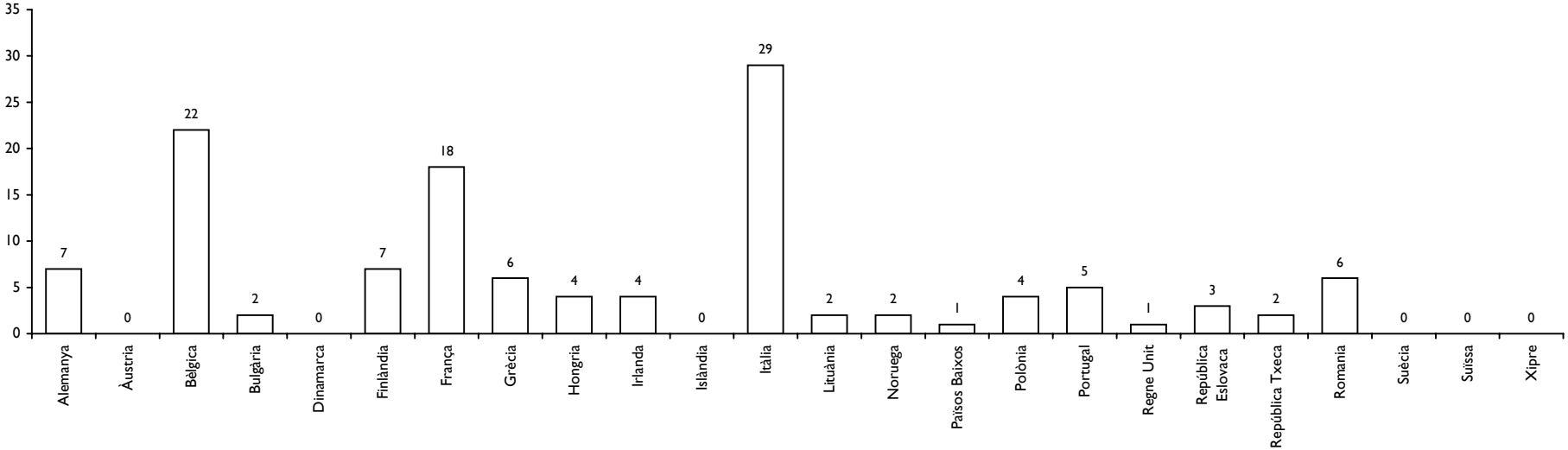

PROGRAMA SÒCRATES-ERASMUS. EVOLUCIÓ DELS AJUTS EXECUTATS DE LA UdG A L'EXTERIOR

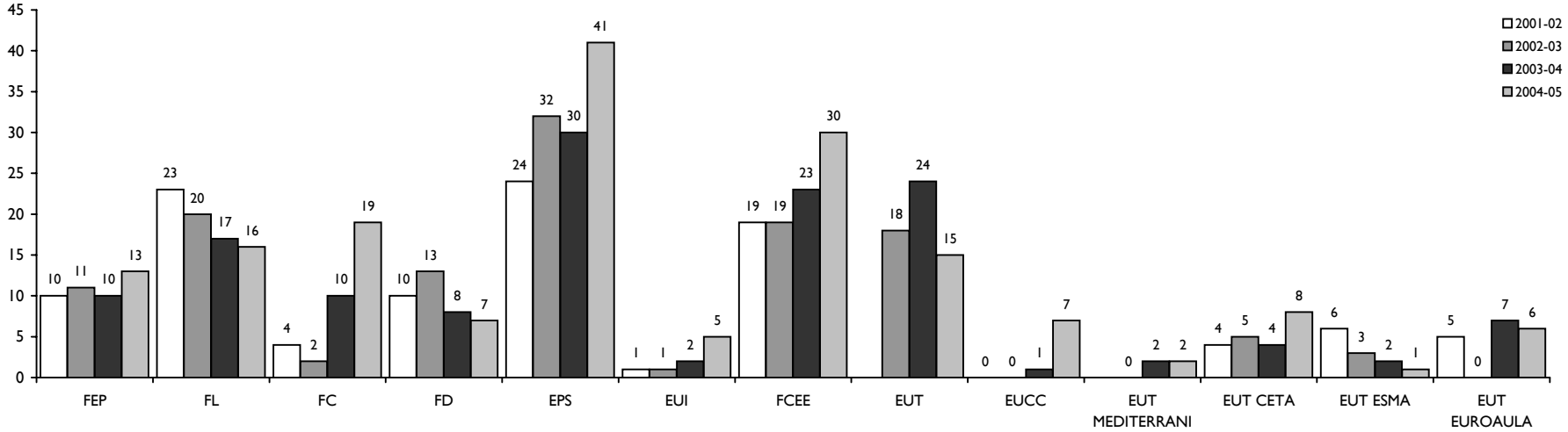

PROGRAMA SÒCRATES-ERASMUS. EVOLUCIÓ DELS AJUTS EXECUTATS DE L'EXTERIOR A LA UdG

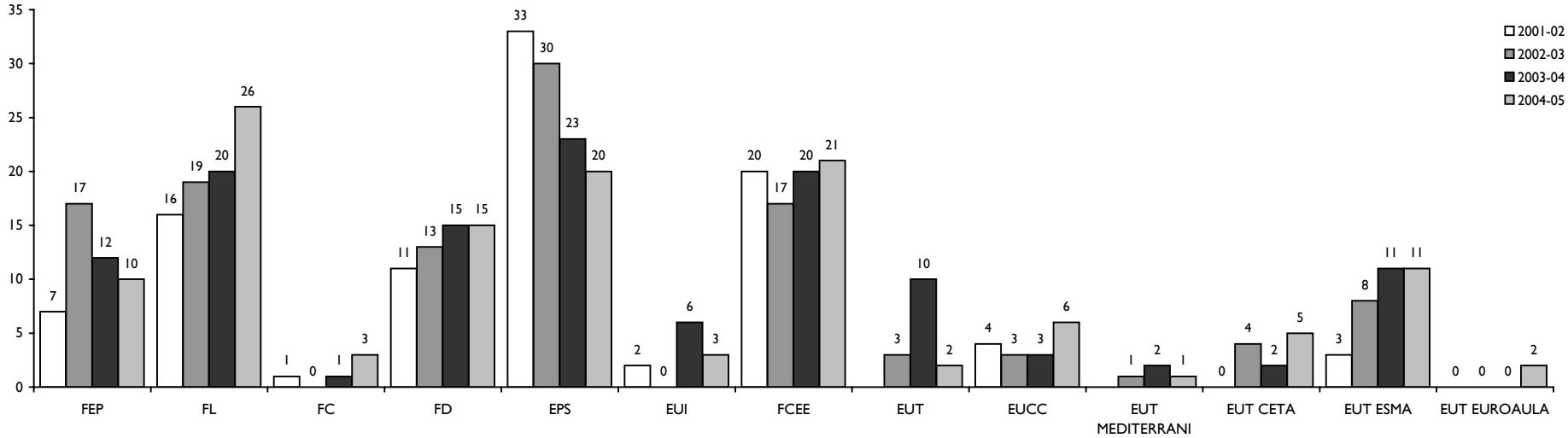

9.2 PROGRAMA SICUE

Mobilitat dels estudiants (de la UdG enfora)

	2004-2005			
	Estudiants		Durada (en mesos)	
	ajuts signats	ajuts executats	mesos signats	mesos executats
FEP	95	4	708	30
FL	50	3	397	19
FC	51	8	357	60
FD	7	0	63	0
EPS	33	1	272	4
EUI	6	0	18	0
FCEE	18	0	162	0
Total	**260**	**16**	**1.977**	**113**

Mobilitat dels estudiants (de fora a la UdG)

	2004-2005			
	Estudiants		Durada (en mesos)	
	ajuts signats	ajuts executats	mesos signats	mesos executats
FEP	95	1	708	6
FL	50	4	397	31
FC	51	2	357	14
FD	7	0	63	0
EPS	33	1	272	10
EUI	6	0	24	0
FCEE	18	0	162	0
Total	**260**	**8**	**1.983**	**61**

9.3 PROGRAMA DRAC

De la UdG

	Acció 2 DRAC - Formació avançada (estudiants doctorat)	Acció 3 DRAC - Hivern (estades curtes)	Acció 4 DRAC - PDI	Acció 5 DRAC - PAS
Universitat Autònoma de Barcelona	5		2	
Universitat d'Alacant				
Universitat d'Andorra				
Universitat de Barcelona	7			
Universitat de Lleida		9	1	
Universitat de Perpinyà		13	1	
Universitat de València	1			
Universitat de Vic			1	
Universitat de les Illes Balears	1	1	2	
Universitat Internacional de Catalunya				
Universitat Jaume I	4			
Universitat Oberta de Catalunya				
Universitat Politècnica de Catalunya	1		1	
Universitat Pompeu Fabra				
Universitat Ramon Llull				
Universitat Rovira i Virgili		2	2	
Total	**19**	**25**	**10**	

	Acció 1 DRAC - Estiu (estudiants 1r i 2n cicle)
Universitat Catalana d'Estiu (Prada de Conflent)	
Universitat Internacional de Catalunya	
A distància	
Universitat de Lleida	1
Universitat Autònoma de Barcelona	
Universitat de les Illes Balears	9
Universitat de València	1
Total	**11**

9.4 PROGRAMA MIBP-PECO

Mobilitat dels estudiants (de la UdG enfora)

	2004-2005			
	Estudiants		Durada (en mesos)	
	ajuts signats	ajuts executats	mesos signats	mesos executats
FCEE	11	7	107	70
Total	**11**	**7**	**107**	**70**

Mobilitat dels estudiants (de la UdG enfora): països de destinació

	2004-2005			
	Estudiants		Durada (en mesos)	
	ajuts signats	ajuts executats	mesos signats	mesos executats
Hongria	2	2	20	20
Polònia	2	1	20	10
República Eslovaca	2	0	20	0
República Txeca	5	4	47	40
Total	**11**	**7**	**107**	**70**

Mobilitat dels estudiants (de fora a la UdG)

	2004-2005			
	Estudiants		Durada (en mesos)	
	ajuts signats	ajuts executats	mesos signats	mesos executats
FCEE	12	6	116	57
Total	**12**	**6**	**116**	**57**

Mobilitat dels estudiants (de fora a la UdG): països de procedència

	2004-2005			
	Estudiants		Durada (en mesos)	
	ajuts signats	ajuts executats	mesos signats	mesos executats
Hongria	2	1	20	9
Polònia	2	2	20	20
República Eslovaca	2	0	20	0
República Txeca	6	3	56	28
Total	**12**	**6**	**116**	**57**

9.5 INSTITUCIONS PARTICIPANTS EN ELS DIFERENTS PROGRAMES DE MOBILITAT ACADÈMICA

Universitat	País	Programa
AALEN UNIV. OF APPLIED SCIENCES	ALEMANYA	SÒCRATES II
ANHALT UNIV. OF APPLIED SCIENCES (Köthen)	ALEMANYA	SÒCRATES II
BAUHAUS UNIV. WEIMAR	ALEMANYA	SÒCRATES II
BRANDENBURG UNIV. OF APPLIED SCIENCES	ALEMANYA	SÒCRATES II
BREMEN UNIV. OF APPLIED SCIENCES	ALEMANYA	SÒCRATES II
DARMSTADT UNIV. OF APPLIED SCIENCES	ALEMANYA	SÒCRATES II
EUROPA UNIV. VIADRINA FRANKFURT (Oder)	ALEMANYA	SÒCRATES II
FREIE UNIV. BERLIN	ALEMANYA	SÒCRATES II
JOHANN WOLFGANG GOETHE- UNIV FRANKFURT AM MAIN	ALEMANYA	SÒCRATES II
TECHNICAL UNIV. CLAUSTHAL	ALEMANYA	SÒCRATES II
TRIER UNIV. OF APPLIED SCIENCES	ALEMANYA	SÒCRATES II
UNIV. BREMEN	ALEMANYA	SÒCRATES II
UNIV. GESAMTHOCHSCHULE ESSEN	ALEMANYA	SÒCRATES II
UNIV. KOLN	ALEMANYA	SÒCRATES II
UNIV. KONSTANZ	ALEMANYA	SÒCRATES II
UNIV. OSNABRÜCK	ALEMANYA	SÒCRATES II
WORMS UNIV. OF APPLIED SCIENCES	ALEMANYA	SÒCRATES II
WÜRZBURG UNIV. OF APPLIED SCIENCES	ALEMANYA	SÒCRATES II
INTERNATIONAL INSTITUTE OF TOURISM AND MANAGEMENT (Semmering)	ÀUSTRIA	SÒCRATES II
LEOPOLD FRANZENS UNIV. INNSBRUCK	ÀUSTRIA	SÒCRATES II
HAUTE ÉCOLE CHARLEMAGNE (Liège)	BÈLGICA	SÒCRATES II
HAUTE ÉCOLE LUCIA DE BROUCKÈRE (Brussel·les)	BÈLGICA	SÒCRATES II
HAUTE ÉCOLE PAUL HENRI SPAAK (Brussel·les)	BÈLGICA	SÒCRATES II
HAUTE ÉCOLE PROVINCIALE DE CHARLEROI-UNIV. DU TRAVAIL (Marcinelle)	BÈLGICA	SÒCRATES II
HOGESCHOOL LIMBURG	BÈLGICA	SÒCRATES II
INST. SUPÉRIEUR DE MUSIQUE ET PÉDAGOGIE (Namur)	BÈLGICA	SÒCRATES II
KAREL DE GROTE HOGESCHOOL (Antwerpen)	BÈLGICA	SÒCRATES II
KATHOLIEKE HOGESCHOOL LIMBURG (Diepenbeck)	BÈLGICA	SÒCRATES II
KATHOLIEKE HOGESCHOOL LIMBURG (Hasselt)	BÈLGICA	SÒCRATES II
KATHOLIEKE HOGESCHOOL SINT-LIEVEN (Gent)	BÈLGICA	SÒCRATES II
LIMBURGS UNIV. CENTRUM	BÈLGICA	SÒCRATES II
PLANTIJN HOGESCHOOL (Antwerpen)	BÈLGICA	SÒCRATES II
UNIV. GENT	BÈLGICA	SÒCRATES II
UNIV. LIBRE DE BRUXELLES	BÈLGICA	SÒCRATES II
UNIV. ARCHITECTURE, CIVIL ENGINEERING AND GEODESY (UACEG)	BULGÀRIA	SÒCRATES II
ENGINEERING COLLEGE AARHUS	DINAMARCA	SÒCRATES II
FREDERIKSBERG SEMINARIUM	DINAMARCA	SÒCRATES II
TECHNICAL UNIV. DENMARK (Lyngby)	DINAMARCA	SÒCRATES II
THE ENGINEERING COLLEGE OF ODENSE	DINAMARCA	SÒCRATES II
THE ROYAL VETERINARY AND AGRICULTURAL UNIV. (Frederiksberg)	DINAMARCA	SÒCRATES II
UNIV. COPENHAGEN	DINAMARCA	SÒCRATES II

Universitat	País	Programa
UNIV. LJUBLJANA	ESLOVÈNIA	SÒCRATES II
UNIV. MARIBORU	ESLOVÈNIA	SÒCRATES II
UNIV. ALACANT	ESPANYA	DRAC
UNIV. ALACANT	ESPANYA	SICUE
UNIV. ALCALÁ DE HENARES (Madrid)	ESPANYA	SICUE
UNIV. AUTÒNOMA DE BARCELONA	ESPANYA	DRAC
UNIV. AUTÒNOMA DE BARCELONA	ESPANYA	SICUE
UNIV. AUTÓNOMA DE MADRID	ESPANYA	SICUE
UNIV. BARCELONA	ESPANYA	DRAC
UNIV. BARCELONA	ESPANYA	SICUE
UNIV. BURGOS	ESPANYA	SICUE
UNIV. CASTILLA-LA MANCHA (Ciudad Real)	ESPANYA	SICUE
UNIV. COMPLUTENSE DE MADRID	ESPANYA	SICUE
UNIV. CÓRDOBA	ESPANYA	SICUE
UNIV. DE LA CORUÑA	ESPANYA	SICUE
UNIV. DE LA LAGUNA	ESPANYA	SICUE
UNIV. DE LA RIOJA (Logroño)	ESPANYA	SICUE
UNIV. EXTREMADURA (Cáceres)	ESPANYA	SICUE
UNIV. GRANADA	ESPANYA	SICUE
UNIV. ILLES BALEARS (Palma de Mallorca)	ESPANYA	DRAC
UNIV. ILLES BALEARS (Palma de Mallorca)	ESPANYA	SICUE
UNIV. JAUME I (Castelló)	ESPANYA	DRAC
UNIV. JAUME I (Castelló)	ESPANYA	SICUE
UNIV. LLEIDA	ESPANYA	DRAC
UNIV. LLEIDA	ESPANYA	SICUE
UNIV. MÁLAGA	ESPANYA	SICUE
UNIV. MIGUEL HERNÁNDEZ DE ELCHE	ESPANYA	SICUE
UNIV. OVIEDO	ESPANYA	SICUE
UNIV. PABLO DE OLAVIDE (Sevilla)	ESPANYA	SICUE
UNIV. PAÍS VASCO (Leioa)	ESPANYA	SICUE
UNIV. POLITÈCNICA DE CATALUNYA (Barcelona)	ESPANYA	DRAC
UNIV. POLITÈCNICA DE CATALUNYA (Barcelona)	ESPANYA	SICUE
UNIV. POLITÈCNICA DE VALÈNCIA	ESPANYA	SICUE
UNIV. REY JUAN CARLOS (Madrid)	ESPANYA	SICUE
UNIV. ROVIRA I VIRGILI (Tarragona)	ESPANYA	DRAC
UNIV. ROVIRA I VIRGILI (Tarragona)	ESPANYA	SICUE
UNIV. SALAMANCA	ESPANYA	SICUE
UNIV. SANTIAGO DE COMPOSTELA	ESPANYA	SICUE
UNIV. SEVILLA	ESPANYA	SICUE
UNIV. VALÈNCIA	ESPANYA	DRAC
UNIV. VALÈNCIA	ESPANYA	SICUE
UNIV. VIC	ESPANYA	DRAC
ARCADA POLYTECHNIC (Helsinki)	FINLÀNDIA	SÒCRATES II

Universitat	País	Programa
ROVANIEMI POLYTECHNIC	FINLÀNDIA	SÒCRATES II
UNIV. JOENSUU	FINLÀNDIA	SÒCRATES II
ÉCOLE CENTRALE DE NANTES	FRANÇA	SÒCRATES II
ÉCOLE NATIONALE D'INGÉNIEURS DE TARBES	FRANÇA	SÒCRATES II
ÉCOLE NATIONALE D'INGÉNIEURS DES TECHNIQUES DES INDUSTRIES AGRICOLES ET ALIMENTAIRES (Nantes)	FRANÇA	SÒCRATES II
ÉCOLE NATIONALES SUPÉRIEURE AGRONOMIQUE (Rennes)	FRANÇA	SÒCRATES II
ÉCOLE SUPERIEURE DE COMMERCE (Chambery)	FRANÇA	SÒCRATES II
ESA3-ETUDES SUPÉRIEURES APPLIQUÉES AUX AFFAIRES (Paris)	FRANÇA	SÒCRATES II
INST. D'ETUDES POLITIQUES (Toulouse)	FRANÇA	SÒCRATES II
INST. LIMAYRAC (Toulouse)	FRANÇA	SÒCRATES II
INSTITUT NATIONAL POLYTECHNIQUE (Grenoble)	FRANÇA	SÒCRATES II
IUT B UNIV. TOULOUSE LE MIRAIL (TOULOUSEII)	FRANÇA	SÒCRATES II
LYCÉE JEAN MONNET (Montpellier)	FRANÇA	SÒCRATES II
LYCÉE PRIVE DE LA CCI (Nimes)	FRANÇA	SÒCRATES II
LYCÉE TECHNIQUE PRIVÉ JEANNE D'ARC (Sainte Adresse)	FRANÇA	SÒCRATES II
PÔLE UNIVERSITAIRE - LËONARD DE VINCI (Paris)	FRANÇA	SÒCRATES II
UNIV. CERGY-PONTOISE	FRANÇA	SÒCRATES II
UNIV. BRETAGNE - SUD (Lorient)	FRANÇA	SÒCRATES II
UNIV. CAEN BASSE-NORMANDIE (Caen)	FRANÇA	SÒCRATES II
UNIV. CLAUDE BERNARD (LYON I) (Villeurbanne)	FRANÇA	SÒCRATES II
UNIV. DE DROIT, D'ECONOMIE ET DES SCIENCES (AIX-MARSEILLE III) (Aix-en-Provence)	FRANÇA	SÒCRATES II
UNIV. DE LA MÉDITERRANÉE (AIX-MARSEILLE I I)	FRANÇA	SÒCRATES II
UNIV. DES SCIENCES ET TECHNOLOGIES DE LILLE	FRANÇA	SÒCRATES II
UNIV. DES SCIENCES SOCIALES (TOULOUSE I)	FRANÇA	SÒCRATES II
UNIV. LIMOGES	FRANÇA	SÒCRATES II
UNIV. MARNE-LA-VALLÉE	FRANÇA	SÒCRATES II
UNIV. MONTESQUIEU (BORDEAUX IV) (Périgueux)	FRANÇA	SÒCRATES II
UNIV. MONTPELLIER II	FRANÇA	SÒCRATES II
UNIV. ORLEANS	FRANÇA	SÒCRATES II
UNIV. PARIS NORD (PARIS XIII) (Villetaneuse)	FRANÇA	SÒCRATES II
UNIV. PAUL SABATIER (TOULOUSE III)	FRANÇA	SÒCRATES II
UNIV. PAUL VALERY (MONTPELLIER III)	FRANÇA	SÒCRATES II
UNIV. PERPIGNAN	FRANÇA	DRAC
UNIV. PERPIGNAN	FRANÇA	SÒCRATES II
UNIV. PICARDIE JULES VERNE (Amiens)	FRANÇA	SÒCRATES II
UNIV. POITIERS	FRANÇA	SÒCRATES II
UNIV. RENÉ DESCARTES (PARIS V)	FRANÇA	SÒCRATES II
UNIV. STENDHAL (GRENOBLE III)	FRANÇA	SÒCRATES II
UNIV. TOULOUSE LE MIRAIL (TOULOUSE II)	FRANÇA	SÒCRATES II
NATIONAL AND KAPOSDISTRIAN UNIV. ATHENS	GRÈCIA	SÒCRATES II
TECHNOLOGICAL EDUCATIONAL INSTITUTE OF THESSALONIKI	GRÈCIA	SÒCRATES II
TECNOLOGICAL EDUCATIONAL INSTITUTION (Kavala)	GRÈCIA	SÒCRATES II
BUDAPEST BUSINESS SCHOOL	HONGRIA	MIBP/PECO

Universitat	País	Programa
BUDAPEST BUSINESS SCHOOL	HONGRIA	SÒCRATES II
BUDAPEST UNIV. OF ECONOMIC SCIENCES AND PUBLIC ADM	HONGRIA	MIBP/PECO
BUDAPEST UNIV. OF TECHNOLOGY AND ECONOMICS	HONGRIA	SÒCRATES II
EÖTVÖS LORÁND UNIV. (Budapest)	HONGRIA	SÒCRATES II
UNIV. DEBRECEN	HONGRIA	SÒCRATES II
UNIV. MISKOLC	HONGRIA	SÒCRATES II
DUBLIN INST. OF TECHNOLOGY	IRLANDA	SÒCRATES II
UNIV. ICELAND (Reykiavik)	ISLÀNDIA	SÒCRATES II
IST. UNIV. DI ARCHITETTURA DI VENEZIA	ITÀLIA	SÒCRATES II
IST. UNIV. ORIENTALE (Nàpols)	ITÀLIA	SÒCRATES II
IST. UNIV. SUOR ORSOLA BENINCASA (Nàpols)	ITÀLIA	SÒCRATES II
POLITECNICO DI BARI	ITÀLIA	SÒCRATES II
UNIV. DEGLI STUDI DI CATANIA	ITÀLIA	SÒCRATES II
UNIV. DEGLI STUDI DI PARMA	ITÀLIA	SÒCRATES II
UNIV. DEGLI DI SIENA	ITÀLIA	SÒCRATES II
UNIV. DEGLI STUDI "CÀ FOSCARI" DI VENEZIA	ITÀLIA	SÒCRATES II
UNIV. DEGLI STUDI DEL MOLISE (Campobasso)	ITÀLIA	SÒCRATES II
UNIV. DEGLI STUDI DELLA BASILICATA (Potenza)	ITÀLIA	SÒCRATES II
UNIV. DEGLI STUDI DI BARI	ITÀLIA	SÒCRATES II
UNIV. DEGLI STUDI DI BOLOGNA	ITÀLIA	SÒCRATES II
UNIV. DEGLI STUDI DI BOLOGNA (Forlí)	ITÀLIA	SÒCRATES II
UNIV. DEGLI STUDI DI CAGLIARI	ITÀLIA	SÒCRATES II
UNIV. DEGLI STUDI DI FIRENZE	ITÀLIA	SÒCRATES II
UNIV. DEGLI STUDI DI GENOVA	ITÀLIA	SÒCRATES II
UNIV. DEGLI STUDI DI MILANO "BICOCCA"	ITÀLIA	SÒCRATES II
UNIV. DEGLI STUDI DI NAPOLI "FEDERICO II" (Nàpols)	ITÀLIA	SÒCRATES II
UNIV. DEGLI STUDI DI PERUGIA	ITÀLIA	SÒCRATES II
UNIV. DEGLI STUDI DI PISA	ITÀLIA	SÒCRATES II
UNIV. DEGLI STUDI DI ROMA "LA SAPIENZA"	ITÀLIA	SÒCRATES II
UNIV. DEGLI STUDI DI TORINO	ITÀLIA	SÒCRATES II
UNIV. DEGLI STUDI DI UDINE	ITÀLIA	SÒCRATES II
UNIV. DEGLI STUDI ROMA TRE	ITÀLIA	SÒCRATES II
UNIV. PADOVA	ITÀLIA	SÒCRATES II
UNIV. LITHUANIA (Vilnius)	LITUÀNIA	SÒCRATES II
FINNMARK UNIV. COLLEGE (Alta)	NORUEGA	SÒCRATES II
NORWEGIAN UNIV. SCIENCE AND TECHNOLOGY (Trondheim)	NORUEGA	SÒCRATES II
TELEMARK UNIV. COLLEGE	NORUEGA	SÒCRATES II
UNIV. BERGEN	NORUEGA	SÒCRATES II
AMSTERDAM SCHOOL OF BUSINESS	PAÏSOS BAIXOS	SÒCRATES II
ERASMUS UNIV. ROTTERDAM	PAÏSOS BAIXOS	SÒCRATES II
HOGESCHOOL BRABANT (Breda)	PAÏSOS BAIXOS	SÒCRATES II
KATHOLIEKE UNIV. NIJMEGEN	PAÏSOS BAIXOS	SÒCRATES II
UNIV. AMSTERDAM	PAÏSOS BAIXOS	SÒCRATES II

Universitat	País	Programa
UNIV. UTRECHT	PAÏSOS BAIXOS	SÒCRATES II
VRIJE UNIV. AMSTERDAM	PAÏSOS BAIXOS	SÒCRATES II
ADAM MICKIEWICZ UNIV. (Poznan)	POLÒNIA	SÒCRATES II
KAROL ADAMIECKI UNIV. OF ECONOMICS (Katowice)	POLÒNIA	SÒCRATES II
TECHNICAL UNIV. LÓDZ-TUL	POLÒNIA	MIBP/PECO
THE ACADEMY OF HUMANITIES AND ECONOMICS (Lodz)	POLÒNIA	SÒCRATES II
UNIV. OPOLU	POLÒNIA	SÒCRATES II
UNIV. SZCZECIN	POLÒNIA	SÒCRATES II
UNIV. VARSOVIA	POLÒNIA	SÒCRATES II
INST. POLITÉCNICO DE COIMBRA	PORTUGAL	SÒCRATES II
INST. POLITÉCNICO DE SETÚBAL	PORTUGAL	SÒCRATES II
INST. POLITÉCNICO DO PORTO	PORTUGAL	SÒCRATES II
INST. SUPERIOR DE CIENCIAS EMPRESARIALES E DO TURISMO (Porto)	PORTUGAL	SÒCRATES II
INSTITUTO SUPERIOR DE SAUDE DO ALTO AVE (Póvoa de Lanhoso)	PORTUGAL	SÒCRATES II
UNIV. LISBOA	PORTUGAL	SÒCRATES II
UNIV. COIMBRA	PORTUGAL	SÒCRATES II
UNIV. DO PORTO	PORTUGAL	SÒCRATES II
UNIV. TÈCNICA DE LISBOA	PORTUGAL	SÒCRATES II
UNIV. MATEJA BELA (Banska Bystica)	REP. ESLOVACA	SÒCRATES II
UNIV. OF ECONOMICS IN BRATISLAVA	REP. ESLOVACA	MIBP/PECO
MASARYK UNIV. (Brno)	REP. TXECA	MIBP/PECO
MASARYK UNIV. (Brno)	REP. TXECA	SÒCRATES II
MENDEL UNIV. OF AGRICULTURE AND FORESTRY (Brno)	REP. TXECA	MIBP/PECO
UNIV. KARLOVY (Praga)	REP. TXECA	SÒCRATES II
UNIV. WEST BOHEMIA (Pilsen)	REP. TXECA	SÒCRATES II
COLLEGE OF COMMUNICATION AND PUBLIC RELATIONS	ROMANIA	SÒCRATES II
UNIV. BUCAREST	ROMANIA	SÒCRATES II
UNIV. ORADEA	ROMANIA	SÒCRATES II
UNIV. TEHNICA DE CONSTRUCTII BUCURESTI	ROMANIA	SÒCRATES II
ROYAL INST. OF TECHOLOGY (Stockholm)	SUÈCIA	SÒCRATES II
UNIV. JONKOPING	SUÈCIA	SÒCRATES II
UNIV. LINKOPINGS	SUÈCIA	SÒCRATES II
UNIV. LUND	SUÈCIA	SÒCRATES II
UNIV. GENÈVE	SUÏSSA	SÒCRATES II
UNIV. LAUSANNE	SUÏSSA	SÒCRATES II
UNIV. ZÜRICH	SUÏSSA	SÒCRATES II
DARTINGTON COLLEGE OF ARTS (Devon)	U.K.	SÒCRATES II
OPEN UNIV. (Milton Keynes)	U.K.	SÒCRATES II
UNIV. WALES (Bangor)	U.K.	SÒCRATES II
UNIV. BRIGHTON	U.K.	SÒCRATES II
UNIV. COLLEGE LONDON	U.K.	SÒCRATES II
UNIV. COVENTRY	U.K.	SÒCRATES II
UNIV. EXETER	U.K.	SÒCRATES II

Universitat	País	Programa
UNIV. GLASGOW	U.K.	SÒCRATES II
UNIV. LANCASTER	U.K.	SÒCRATES II
UNIV. LONDON	U.K.	SÒCRATES II
UNIV. NEWCASTLE UPON TYNE	U.K.	SÒCRATES II
UNIV. PORTSMOUTH	U.K.	SÒCRATES II
UNIV. SALFORD	U.K.	SÒCRATES II
UNIV. STRATHCLYDE (Glasgow)	U.K.	SÒCRATES II
UNIV. WALES SWANSEA	U.K.	SÒCRATES II
UNIV. WALES COLLEGE (Newport)	U.K.	SÒCRATES II
UNIV. CYPRUS (Nicosia)	XIPRE	SÒCRATES II

11. PERSONAL ACADÈMIC

11.1 DISTRIBUCIÓ DEL PERSONAL ACADÈMIC PER CATEGORIES I DEPARTAMENTS.

Codi	Departament	CU		TU		CEU		TEU		ATC		ATP		Altres		Total
3201	FF	8	14,5%	31	56,4%	1	1,8%	1	1,8%	3	5,5%	9	16,4%	2	3,6%	**55**
3202	GHHA	11	16,7%	34	51,5%			2	3,0%	5	7,6%	11	16,7%	3	4,5%	**66**
3203	PE	2	3,7%	12	22,2%	1	1,9%	6	11,1%	1	1,9%	31	57,4%	1	1,9%	**54**
3204	PS	2	4,3%	17	36,2%			3	6,4%			21	44,7%	4	8,5%	**47**
3205	DE	2	4,1%	3	6,1%			15	30,6%	1	2,0%	22	44,9%	6	12,2%	**49**
3206	DPU	5	10,6%	12	25,5%	1	2,1%			5	10,6%	23	48,9%	1	2,1%	**47**
3207	DPR	5	16,7%	7	23,3%			2	6,7%	6	20,0%	8	26,7%	2	6,7%	**30**
3208	EC	3	5,8%	13	25,0%	1	1,9%	6	11,5%	4	7,7%	22	42,3%	3	5,8%	**52**
3209	Q	4	10,0%	16	40,0%					4	10,0%	13	32,5%	3	7,5%	**40**
3210	B	7	18,9%	11	29,7%					5	13,5%	13	35,1%	1	2,7%	**37**
3211	CA	3	6,7%	13	28,9%					11	24,4%	17	37,8%	1	2,2%	**45**
3212	I					1	2,4%	11	26,2%			30	71,4%			**42**
3213	OGEDP	1	1,8%	10	17,9%			8	14,3%	1	1,8%	34	60,7%	2	3,6%	**56**
3214	AEC					1	3,8%	13	50,0%			12	46,2%			**26**
3215	EQATA	4	5,3%	14	18,4%	4	5,3%	11	14,5%	5	6,6%	33	43,4%	5	6,6%	**76**
3216	IMA	3	4,3%	6	8,6%	3	4,3%	15	21,4%	10	14,3%	32	45,7%	1	1,4%	**70**
3217	EIA	2	2,7%	15	20,5%			11	15,1%	7	9,6%	36	49,3%	2	2,7%	**73**
3218	EM	1	2,9%	7	20,0%			8	22,9%	1	2,9%	18	51,4%			**35**
3219	F	2	7,7%	9	34,6%			3	11,5%	1	3,8%	11	42,3%			**26**
3220	EMCI	1	2,3%	5	11,4%			5	11,4%	6	13,6%	25	56,8%	2	4,5%	**44**
Total		**66**	**6,8%**	**235**	**24,2%**	**13**	**1,3%**	**120**	**12,4%**	**76**	**7,8%**	**421**	**43,4%**	**39**	**4,0%**	**970**

DISTRIBUCIÓ DEL PERSONAL ACADÈMIC PER CATEGORIES

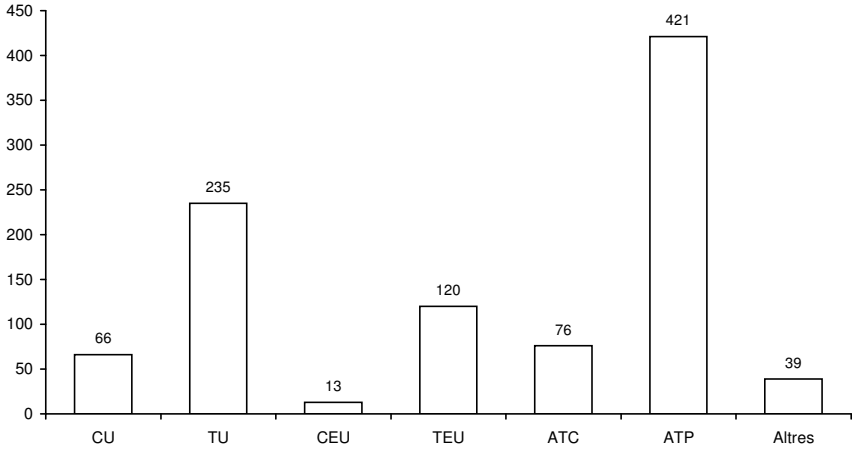

DISTRIBUCIÓ DEL PERSONAL ACADÈMIC PER CATEGORIES

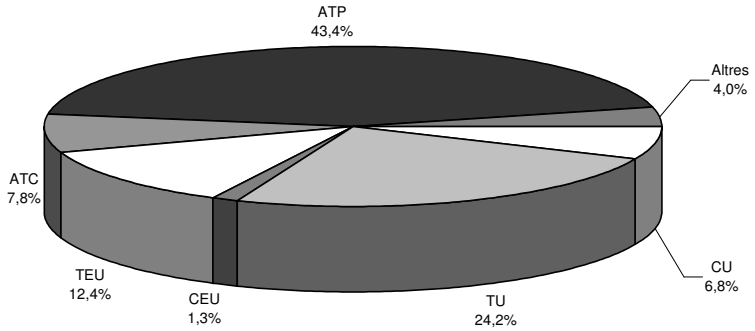

11.2 EVOLUCIÓ DE LA DISTRIBUCIÓ DEL PERSONAL ACADÈMIC EN PROFESSORS NUMERARIS I NO NUMERARIS

		2000-01					2001-02					2002-03					2003-04					2004-05				
Codi	**Departament**	**Numeraris**		**No numeraris**		**Total**	**Numeraris**		**No numeraris**		**Total**	**Numeraris**		**No numeraris**		**Total**	**Numeraris**		**No numeraris**		**Total**	**Numeraris**		**No numeraris**		**Total**
3201	FF	40	70,2%	17	29,8%	**57**	39	69,6%	17	30,4%	**56**	44	77,2%	13	22,8%	**57**	43	75,4%	14	24,6%	**57**	42	76,4%	13	23,6%	**55**
3202	GHHA	42	72,4%	16	27,6%	**58**	46	79,3%	12	20,7%	**58**	49	76,6%	15	23,4%	**64**	49	74,2%	17	25,8%	**66**	48	72,7%	18	27,3%	**66**
3203	PE	21	55,3%	17	44,7%	**38**	20	46,5%	23	53,5%	**43**	20	44,4%	25	55,6%	**45**	20	43,5%	26	56,5%	**46**	20	37,0%	34	63,0%	**54**
3204	PS	18	54,5%	15	45,5%	**33**	18	50,0%	18	50,0%	**36**	22	56,4%	17	43,6%	**39**	23	51,1%	22	48,9%	**45**	24	51,1%	23	48,9%	**47**
3205	DE	22	48,9%	23	51,1%	**45**	21	42,0%	29	58,0%	**50**	22	45,8%	26	54,2%	**48**	24	49,0%	25	51,0%	**49**	24	49,0%	25	51,0%	**49**
3206	DPU	13	31,7%	28	68,3%	**41**	15	38,5%	24	61,5%	**39**	18	42,9%	24	57,1%	**42**	18	40,9%	26	59,1%	**44**	18	38,3%	29	61,7%	**47**
3207	DPR	11	39,3%	17	60,7%	**28**	14	46,7%	16	53,3%	**30**	14	50,0%	14	50,0%	**28**	14	45,2%	17	54,8%	**31**	14	46,7%	16	53,3%	**30**
3208	EC	19	48,7%	20	51,3%	**39**	20	44,4%	25	55,6%	**45**	25	52,1%	23	47,9%	**48**	23	44,2%	29	55,8%	**52**	23	44,2%	29	55,8%	**52**
3209	Q	15	48,4%	16	51,6%	**31**	16	51,6%	15	48,4%	**31**	22	64,7%	12	35,3%	**34**	21	52,5%	19	47,5%	**40**	20	50,0%	20	50,0%	**40**
3210	B	15	50,0%	15	50,0%	**30**	16	57,1%	12	42,9%	**28**	18	52,9%	16	47,1%	**34**	18	51,4%	17	48,6%	**35**	18	48,6%	19	51,4%	**37**
3211	CA	13	36,1%	23	63,9%	**36**	14	36,8%	24	63,2%	**38**	16	40,0%	24	60,0%	**40**	16	34,0%	31	66,0%	**47**	16	35,6%	29	64,4%	**45**
3212	I	9	23,1%	30	76,9%	**39**	10	26,3%	28	73,7%	**38**	12	31,6%	26	68,4%	**38**	12	33,3%	24	66,7%	**36**	12	28,6%	30	71,4%	**42**
3213	OGEDP	23	28,0%	59	72,0%	**82**	14	32,6%	29	67,4%	**43**	19	35,8%	34	64,2%	**53**	19	34,5%	36	65,5%	**55**	19	33,9%	37	66,1%	**56**
3214	AEC	14	48,3%	15	51,7%	**29**	14	48,3%	15	51,7%	**29**	14	50,0%	14	50,0%	**28**	14	58,3%	10	41,7%	**24**	14	53,8%	12	46,2%	**26**
3215	EQATA	26	41,9%	36	58,1%	**62**	27	42,2%	37	57,8%	**64**	33	47,8%	36	52,2%	**69**	33	46,5%	38	53,5%	**71**	33	43,4%	43	56,6%	**76**
3216	IMA	27	47,4%	30	52,6%	**57**	27	45,0%	33	55,0%	**60**	28	45,9%	33	54,1%	**61**	27	38,6%	43	61,4%	**70**	27	38,6%	43	61,4%	**70**
3217	EIA	22	37,9%	36	62,1%	**58**	24	40,7%	35	59,3%	**59**	28	41,8%	39	58,2%	**67**	28	39,4%	43	60,6%	**71**	28	38,4%	45	61,6%	**73**
3218	EM	16	80,0%	4	20,0%	**20**	16	80,0%	4	20,0%	**20**	16	64,0%	9	36,0%	**25**	16	45,7%	19	54,3%	**35**	16	45,7%	19	54,3%	**35**
3219	F	13	61,9%	8	38,1%	**21**	13	61,9%	8	38,1%	**21**	14	60,9%	9	39,1%	**23**	14	58,3%	10	41,7%	**24**	14	53,8%	12	46,2%	**26**
3220	EMCI						12	31,6%	26	68,4%	**38**	14	35,0%	26	65,0%	**40**	11	24,4%	34	75,6%	**45**	11	25,0%	33	75,0%	**44**
Total		**379**	**47,1%**	**425**	**52,9%**	**804**	**396**	**47,9%**	**430**	**52,1%**	**826**	**448**	**50,7%**	**435**	**49,3%**	**883**	**443**	**47,0%**	**500**	**53,0%**	**943**	**441**	45,5%	**529**	54,5%	**970**

EVOLUCIÓ DEL PERSONAL ACADÈMIC PER DEPARTAMENTS

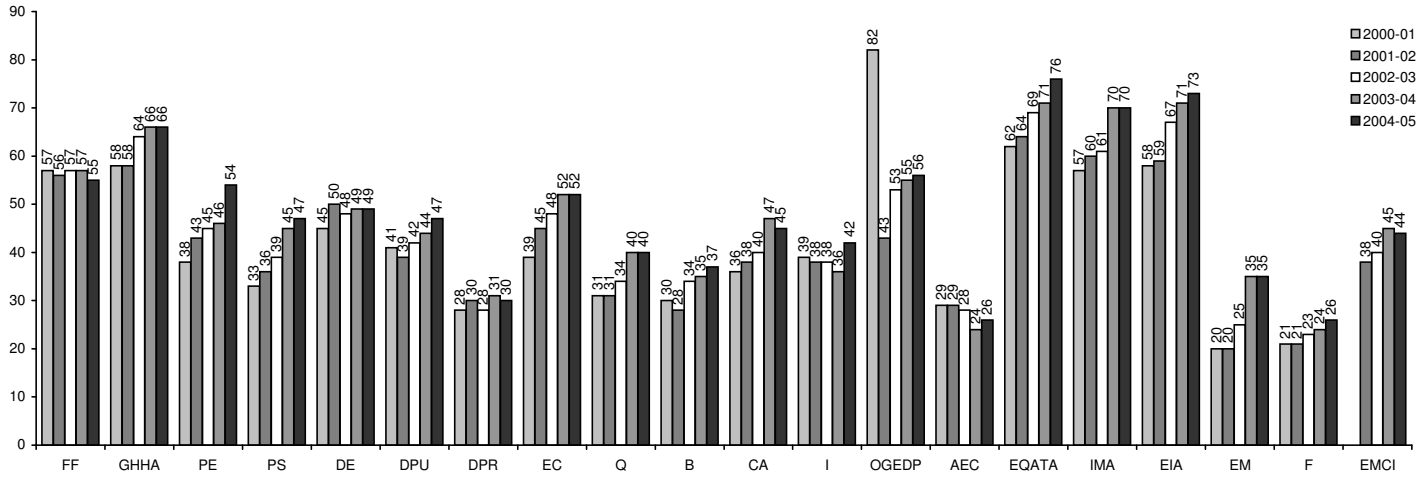

DISTRIBUCIÓ DEL PERSONAL ACADÈMIC EN PROFESSORS NUMERARIS I NO NUMERARIS

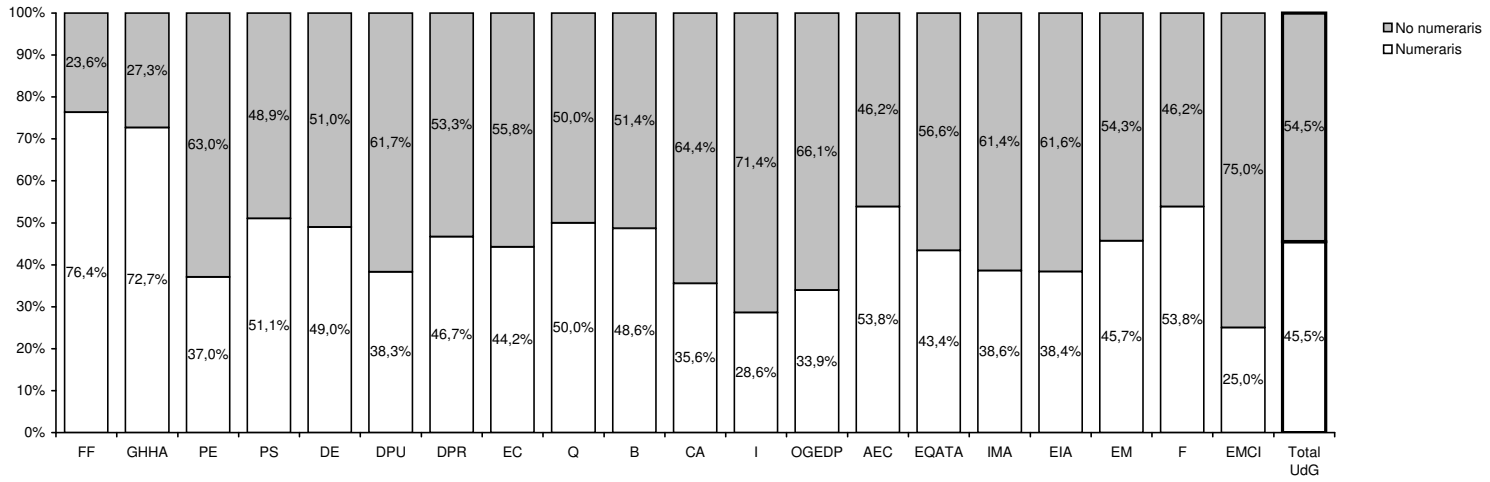

EVOLUCIÓ DEL PERSONAL ACADÈMIC EN PROFESSORS NUMERARIS I NO NUMERARIS

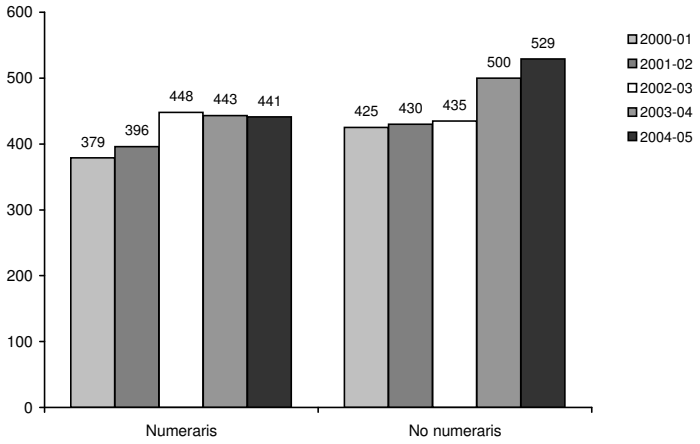

11.3 DISTRIBUCIÓ DEL PERSONAL ACADÈMIC ENTRE DOCTORS I NO DOCTORS

Codi	Departament	Doctors		No doctors		Total
3201	FF	46	83,6%	9	16,4%	**55**
3202	GHHA	49	74,2%	17	25,8%	**66**
3203	PE	23	42,6%	31	57,4%	**54**
3204	PS	27	57,4%	20	42,6%	**47**
3205	DE	17	34,7%	32	65,3%	**49**
3206	DPU	24	51,1%	23	48,9%	**47**
3207	DPR	18	60,0%	12	40,0%	**30**
3208	EC	28	53,8%	24	46,2%	**52**
3209	Q	28	70,0%	12	30,0%	**40**
3210	B	27	73,0%	10	27,0%	**37**
3211	CA	34	75,6%	11	24,4%	**45**
3212	I	1	2,4%	41	97,6%	**42**
3213	OGEDP	16	28,6%	40	71,4%	**56**
3214	AEC	4	15,4%	22	84,6%	**26**
3215	EQATA	47	61,8%	29	38,2%	**76**
3216	IMA	25	35,7%	45	64,3%	**70**
3217	EIA	26	35,6%	47	64,4%	**73**
3218	EM	12	34,3%	23	65,7%	**35**
3219	F	14	53,8%	12	46,2%	**26**
3220	EMCI	9	20,5%	35	79,5%	**44**
Total		**475**	**49,0%**	**495**	**51,0%**	**970**

DISTRIBUCIÓ DEL PERSONAL ACADÈMIC EN DOCTORS I NO DOCTORS

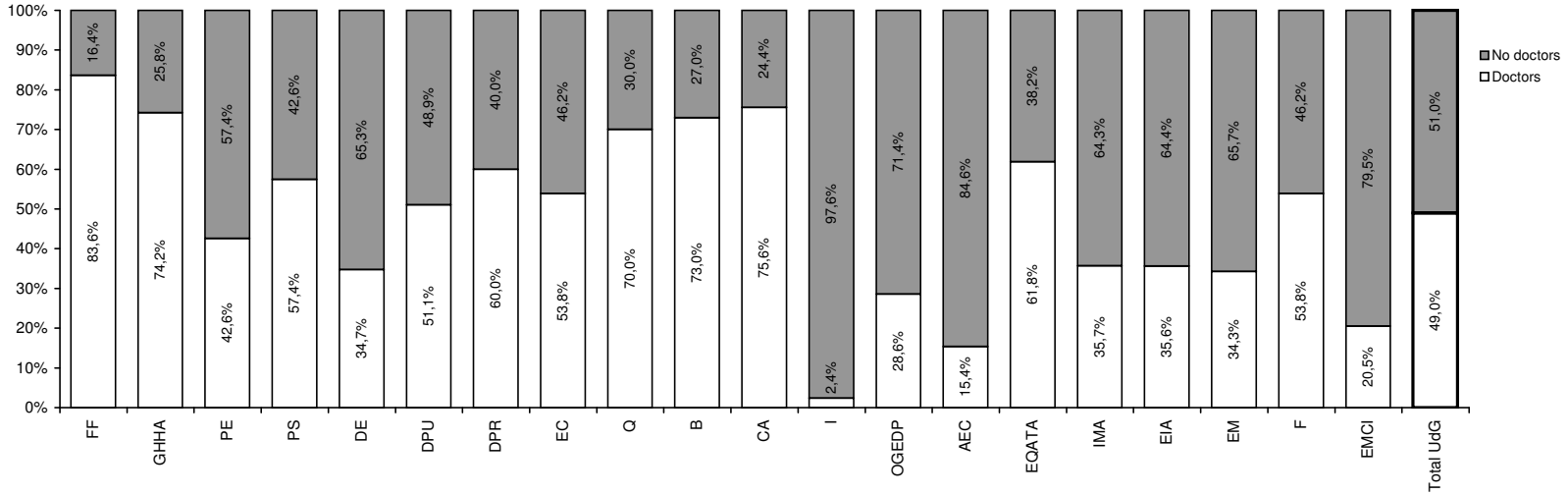

11.4 EVOLUCIÓ DE LA DISTRIBUCIÓ DEL PERSONAL ACADÈMIC PER CATEGORIES

		2001-02									2002-03								2003-04								2004-05							
Codi	**Departament**	**CU**	**TU**	**CEU**	**TEU**	**Ajudants**	**ATC**	**ATP**	**Altres**	**Total**	**CU**	**TU**	**CEU**	**TEU**	**ATC**	**ATP**	**Altres**	**Total**	**CU**	**TU**	**CEU**	**TEU**	**ATC**	**ATP**	**Altres**	**Total**	**CU**	**TU**	**CEU**	**TEU**	**ATC**	**ATP**	**Altres**	**Total**
3201	FF	5	30	2	2		6	9	2	**56**	8	33	1	2	2	10	1	**57**	8	31	1	2	3	10	2	**57**	8	31	1	1	3	9	2	**55**
3202	GHHA	9	33		4		7	5		**58**	11	35		3	6	9		**64**	11	34		3	6	10	2	**66**	11	34		2	5	11	3	**66**
3203	PE	2	11	1	6		1	22		**43**	2	12	1	5	1	24		**45**	2	12	1	6	1	24		**46**	2	12	1	6	1	31	1	**54**
3204	PS	2	13		3	1	3	14		**36**	2	17		3		17		**39**	2	17		3		21	2	**45**	2	17		3		21	4	**47**
3205	DE	2	3	1	15		4	25		**50**	2	3	1	16	3	23		**48**	2	3	1	16	1	23	3	**49**	2	3		15	1	22	6	**49**
3206	DPU	6	8	1			9	15		**39**	6	11	1		7	17		**42**	5	12	1		6	20		**44**	5	12	1		5	23	1	**47**
3207	DPR	5	6	1	2		9	7		**30**	5	7		2	8	6		**28**	5	7		2	7	10		**31**	5	7		2	6	8	2	**30**
3208	EC	1	11	1	7		11	14		**45**	3	14	1	7	7	16		**48**	3	13	1	6	5	22	2	**52**	3	13	1	6	4	22	3	**52**
3209	Q	4	12			1	12	2		**31**	5	17			7	5		**34**	5	16			6	12	1	**40**	4	16			4	13	3	**40**
3210	B	4	12				8	4		**28**	7	11			6	10		**34**	7	11			6	11		**35**	7	11			5	13	1	**37**
3211	CA	2	12				15	9		**38**	3	13			14	10		**40**	3	13			13	18		**47**	3	13			11	17	1	**45**
3212	I			1	9		1	27		**38**			1	11		26		**38**			1	11		24		**36**			1	11		30		**42**
3213	OGEDP	1	5		8		7	22		**43**	1	10		8	3	31		**53**	1	10		8	3	33		**55**	1	10		8	1	34	2	**56**
3214	AEC			1	13			15		**29**			1	13		14		**28**			1	13		10		**24**			1	13		12		**26**
3215	EQATA	3	9	3	12	1	14	22		**64**	4	15	3	11	9	27		**69**	4	14	4	11	7	29	2	**71**	4	14	4	11	5	33	5	**76**
3216	IMA	4	4	3	16		14	19		**60**	4	6	3	15	13	20		**61**	3	6	3	15	12	31		**70**	3	6	3	15	10	32	1	**70**
3217	EIA	2	12		10		9	26		**59**	2	15		11	6	33		**67**	2	15		11	7	35	1	**71**	2	15		11	7	36	2	**73**
3218	EM	1	6		9		1	3		**20**	1	7		8	1	8		**25**	1	7		8	1	18		**35**	1	7		8	1	18		**35**
3219	F	1	8		4		3	5		**21**	2	9		3	2	7		**23**	2	9		3	1	9		**24**	2	9		3	1	11		**26**
3220	EMCI	1	4	1	6		7	19		**38**	2	7		5	5	21		**40**	1	5		5	6	27	1	**45**	1	5		5	6	25	2	**44**
Total		**55**	**199**	**16**	**126**	**3**	**141**	**284**	**2**	**826**	**70**	**242**	**13**	**123**	**100**	**334**	**1**	**883**	**67**	**235**	**14**	**123**	**91**	**397**	**16**	**943**	**66**	**235**	**13**	**120**	**76**	**421**	**39**	**970**

EVOLUCIÓ DEL PERSONAL ACADÈMIC

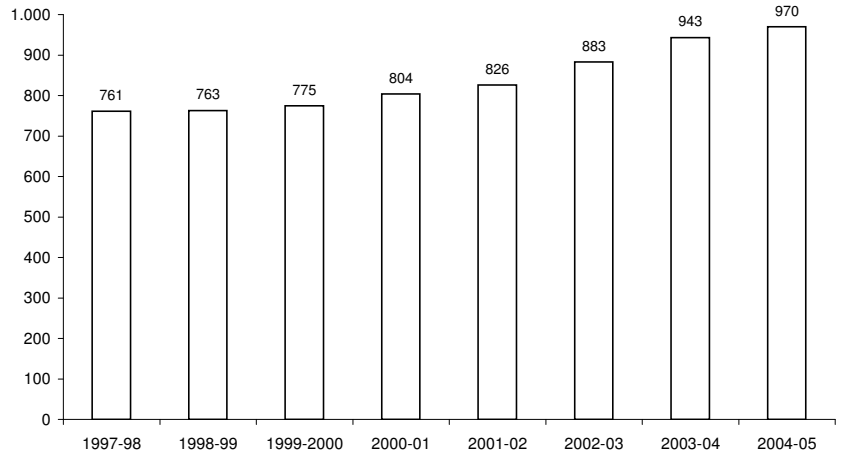

EVOLUCIÓ DEL PERSONAL ACADÈMIC PER CATEGORIES

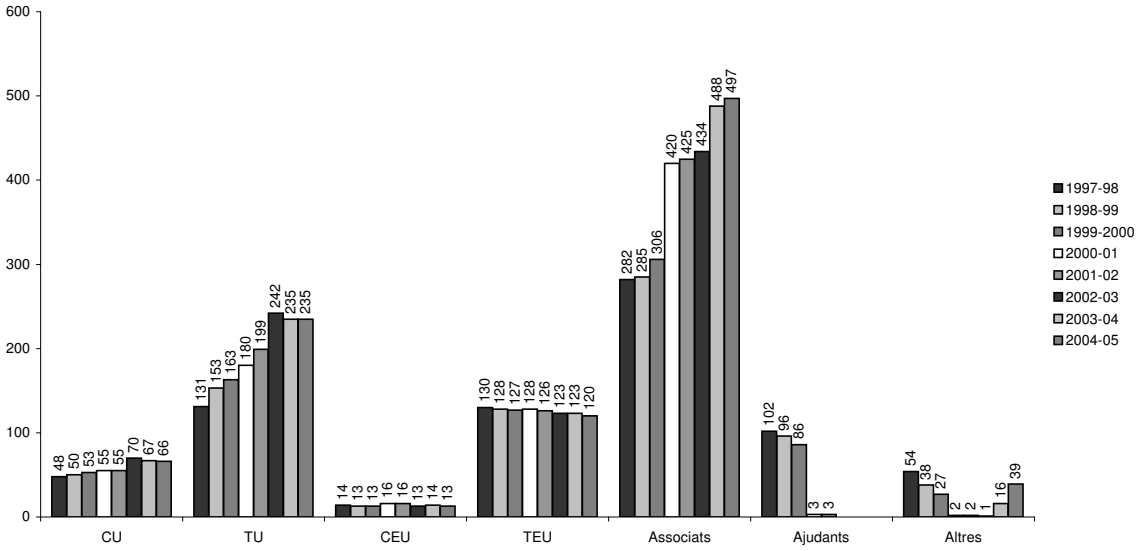

11.5 DISTRIBUCIÓ DEL PERSONAL ACADÈMIC PER CATEGORIES I SEXES

		CU		TU		CEU		TEU		ATC		ATP		Altres	
Codi	**Departament**	**D**	**H**	**D**	**H**	**D**	**H**	**D**	**H**	**D**	**H**	**D**	**H**	**D**	**H**
3201	FF	2	6	7	24	1			1	2	1	5	4		2
3202	GHHA	3	8	10	24			2		2	3	5	6		3
3203	PE		2	5	7		1	4	2	1		16	15	1	
3204	PS		2	11	6			1	2			14	7	3	1
3205	DE	2		1	2			8	7	1		11	11	3	3
3206	DPU	1	4	5	7		1			4	1	10	13		1
3207	DPR		5	1	6				2	3	3	4	4	1	1
3208	EC		3	6	7		1	1	5	3	1	10	12	1	2
3209	Q	1	3	8	8					3	1	7	6	2	1
3210	B	2	5	5	6					5		9	4	1	
3211	CA		3	5	8					3	8	7	10	1	
3212	I					1		7	4			26	4		
3213	OGEDP		1	3	7			2	6		1	12	22		2
3214	AEC						1	2	11			2	10		
3215	EQATA	1	3	7	7	1	3	4	7	1	4	8	25	4	1
3216	IMA	1	2		6		3	2	13	3	7	6	26		1
3217	EIA		2	1	14				11	2	5	5	31		2
3218	EM		1	2	5			4	4	1		7	11		
3219	F		2	2	7			1	2		1	5	6		
3220	EMCI		1		5				5	1	5	3	22	1	1
Total		**13**	**53**	**79**	**156**	**3**	**10**	**38**	**82**	**35**	**41**	**172**	**249**	**18**	**21**

Codi	Departament	Dones		Homes		Total
3201	FF	17	30,9%	38	69,1%	55
3202	GHHA	22	33,3%	44	66,7%	66
3203	PE	27	50,0%	27	50,0%	54
3204	PSIC	29	61,7%	18	38,3%	47
3205	DE	26	53,1%	23	46,9%	49
3206	DPU	20	42,6%	27	57,4%	47
3207	DPR	9	30,0%	21	70,0%	30
3208	EC	21	40,4%	31	59,6%	52
3209	Q	21	52,5%	19	47,5%	40
3210	B	22	59,5%	15	40,5%	37
3211	CA	16	35,6%	29	64,4%	45
3212	I	34	81,0%	8	19,0%	42
3213	OGEDP	17	30,4%	39	69,6%	56
3214	AEC	4	15,4%	22	84,6%	26
3215	EQATA	26	34,2%	50	65,8%	76
3216	IMA	12	17,1%	58	82,9%	70
3217	EIA	8	11,0%	65	89,0%	73
3218	EM	14	40,0%	21	60,0%	35
3219	F	8	30,8%	18	69,2%	26
3220	EMCI	5	11,4%	39	88,6%	44
Total		**358**	**36,9%**	**612**	**63,1%**	**970**

DISTRIBUCIÓ DEL PERSONAL ACADÈMIC PER CATEGORIES I SEXES

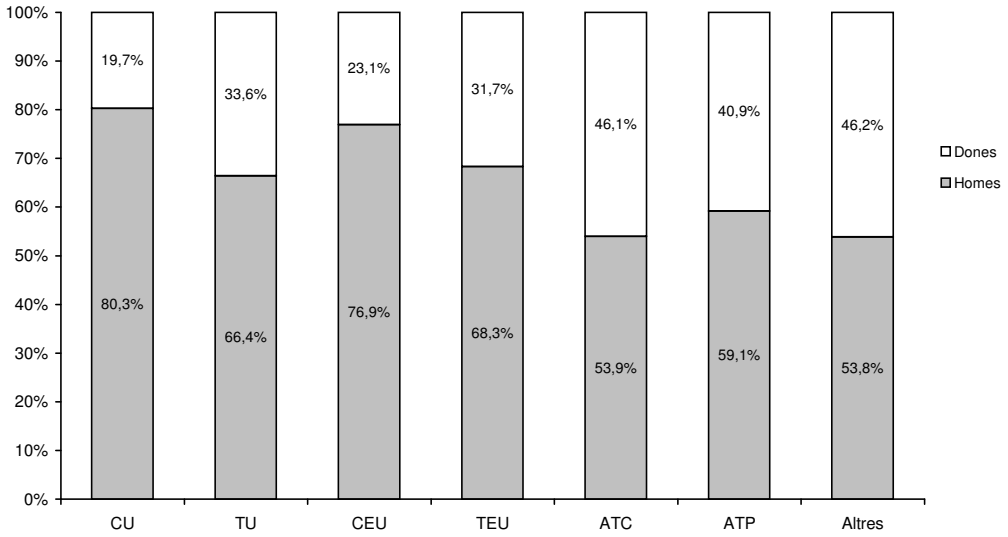

DISTRIBUCIÓ DEL PERSONAL ACADÈMIC PER CATEGORIES (DONES)

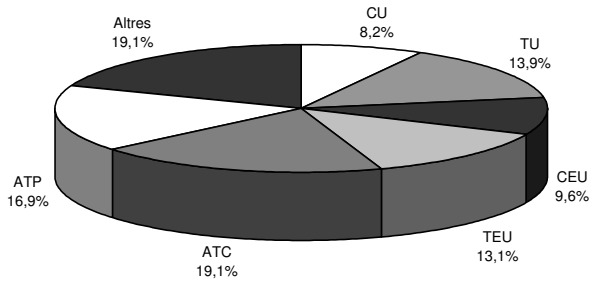

DISTRIBUCIÓ DEL PERSONAL ACADÈMIC PER CATEGORIES (HOMES)

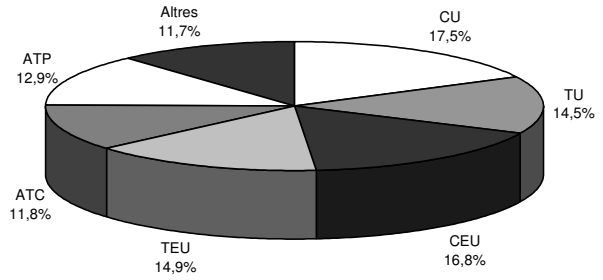

11.6 DISTRIBUCIÓ DEL PERSONAL ACADÈMIC PER EDATS

Codi	Departament	25 anys o menys		25-29 anys		30-34 anys		35-39 anys		40-44 anys		45-49 anys		50-54 anys		55-59 anys		60-64 anys		65 anys o més		Total
3201	FF	1	1,8%	2	3,6%	4	7,3%	12	21,8%	16	29,1%	7	12,7%	6	10,9%	4	7,3%	3	5,5%			**55**
3202	GHHA			2	3,0%	7	10,6%	14	21,2%	13	19,7%	18	27,3%	5	7,6%	7	10,6%					**66**
3203	PE			1	1,9%	5	9,3%	13	24,1%	12	22,2%	5	9,3%	6	11,1%	6	11,1%	6	11,1%			**54**
3204	PS			4	8,5%	7	14,9%	6	12,8%	8	17,0%	15	31,9%	5	10,6%	1	2,1%	1	2,1%			**47**
3205	DE			3	6,1%	6	12,2%	10	20,4%	5	10,2%	10	20,4%	2	4,1%	7	14,3%	4	8,2%	2	4,1%	**49**
3206	DPU	2	4,3%	8	17,0%	7	14,9%	12	25,5%	3	6,4%	7	14,9%	6	12,8%	1	2,1%	1	2,1%			**47**
3207	DPR			5	16,7%	3	10,0%	11	36,7%	4	13,3%	5	16,7%	1	3,3%			1	3,3%			**30**
3208	EC	1	1,9%	3	5,8%	11	21,2%	14	26,9%	11	21,2%	7	13,5%	2	3,8%	3	5,8%					**52**
3209	Q	7	17,5%	7	17,5%	7	17,5%	8	20,0%	5	12,5%	3	7,5%	1	2,5%	1	2,5%	1	2,5%			**40**
3210	B	1	2,7%	7	18,9%	5	13,5%	11	29,7%	4	10,8%	3	8,1%	3	8,1%	3	8,1%					**37**
3211	CA	1	2,2%	5	11,1%	8	17,8%	13	28,9%	9	20,0%	7	15,6%			1	2,2%	1	2,2%			**45**
3212	I			1	2,4%	5	11,9%	7	16,7%	11	26,2%	11	26,2%	5	11,9%	1	2,4%	1	2,4%			**42**
3213	OGEDP	1	1,8%	11	19,6%	10	17,9%	9	16,1%	5	8,9%	8	14,3%	4	7,1%	4	7,1%	3	5,4%	1	1,8%	**56**
3214	AEC					2	7,7%	6	23,1%	5	19,2%	5	19,2%	4	15,4%	2	7,7%	1	3,8%	1	3,8%	**26**
3215	EQATA	2	2,6%	6	7,9%	11	14,5%	19	25,0%	9	11,8%	13	17,1%	7	9,2%	5	6,6%	4	5,3%			**76**
3216	IMA	1	1,4%	6	8,6%	15	21,4%	17	24,3%	13	18,6%	7	10,0%	7	10,0%	3	4,3%	1	1,4%			**70**
3217	EIA			9	12,3%	15	20,5%	22	30,1%	14	19,2%	7	9,6%	2	2,7%	3	4,1%			1	1,4%	**73**
3218	EM			4	11,4%	6	17,1%	9	25,7%	6	17,1%	3	8,6%	3	8,6%	4	11,4%					**35**
3219	F			1	3,8%	6	23,1%	8	30,8%	5	19,2%	4	15,4%	1	3,8%	1	3,8%					**26**
3220	EMCI	2	4,5%	9	20,5%	9	20,5%	8	18,2%	5	11,4%	5	11,4%	1	2,3%	1	2,3%	2	4,5%	2	4,5%	**44**
Total		**19**	**2,0%**	**94**	**9,7%**	**149**	**15,4%**	**229**	**23,6%**	**163**	**16,8%**	**150**	**15,5%**	**71**	**7,3%**	**58**	**6,0%**	**30**	**3,1%**	**7**	**0,7%**	**970**

DISTRIBUCIÓ DEL PERSONAL ACADÈMIC PER EDATS

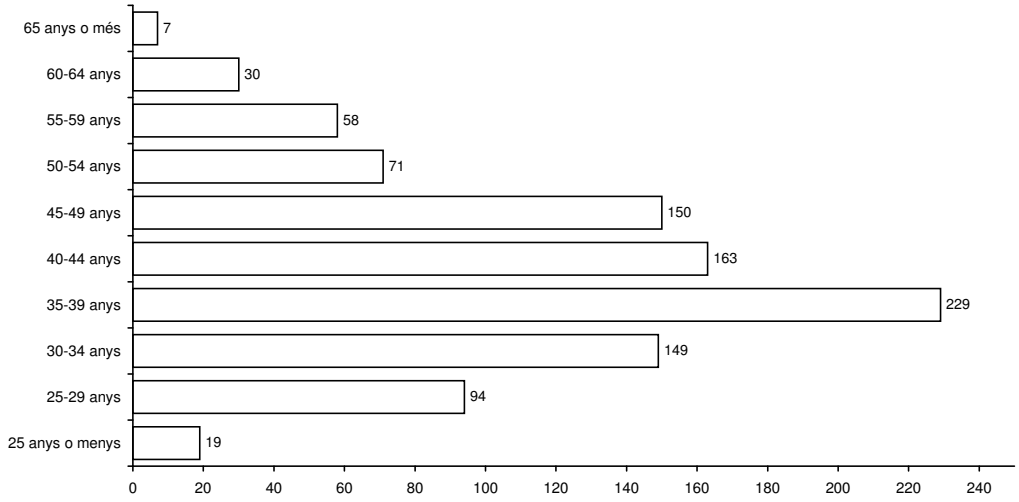

DISTRIBUCIÓ DEL PERSONAL ACADÈMIC PER EDATS

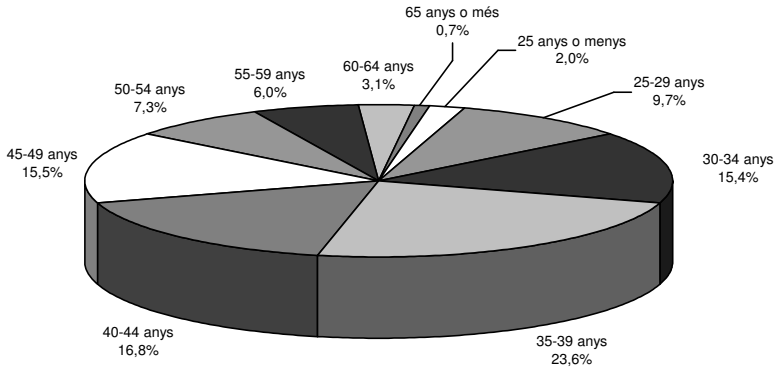

11.7 DISTRIBUCIÓ DEL PERSONAL ACADÈMIC PER CATEGORIES I EDATS

Codi	Departament	Categoria	25 anys o menys	25-29 anys	30-34 anys	35-39 anys	40-44 anys	45-49 anys	50-54 anys	55-59 anys	60-64 anys	65 anys o més
3201	FF	CU					1		3	2	2	
		TU				10	13	4	2	2		
		CEU						1				
		TEU					1					
		ASSOCIATS	1	2	4	2		2			1	
		Altres					1		1			
Subtotal			**1**	**2**	**4**	**12**	**16**	**7**	**6**	**4**	**3**	
3202	GHHA	CU						4	1	6		
		TU				9	10	11	3	1		
		TEU					1	1				
		ASSOCIATS		2	6	3	2	2	1			
		Altres			1	2						
Subtotal				**2**	**7**	**14**	**13**	**18**	**5**	**7**		
3203	PE	CU								1	1	
		TU				4	4		1	1	2	
		CEU									1	
		TEU						1	2	2	1	
		ASSOCIATS		1	5	8	8	4	3	2	1	
		Altres				1						
Subtotal				**1**	**5**	**13**	**12**	**5**	**6**	**6**	**6**	
3204	PS	CU							2			
		TU			1	2	6	6	2			
		TEU						1		1	1	
		ASSOCIATS		4	5	4	1	7				
		Altres			1		1	1	1			
Subtotal				**4**	**7**	**6**	**8**	**15**	**5**	**1**	**1**	
3205	DE	CU							1	1		
		TU				1				2		
		TEU				1	1	3	1	4	4	1
		ASSOCIATS		3	6	7	4	3				
		Altres				1		4				1
Subtotal				**3**	**6**	**10**	**5**	**10**	**2**	**7**	**4**	**2**
3206	DPU	CU					1		2	1	1	
		TU			2	6	1	3				
		CEU							1			
		ASSOCIATS	2	8	5	5	1	4	3			
		Altres				1						
Subtotal			**2**	**8**	**7**	**12**	**3**	**7**	**6**	**1**	**1**	

Codi	Departament	Categoria	25 anys o menys	25-29 anys	30-34 anys	35-39 anys	40-44 anys	45-49 anys	50-54 anys	55-59 anys	60-64 anys	65 anys o més
3207	DPR	CU					2	2	1			
		TU				7						
		TEU			1		1					
		ASSOCIATS		5	2	3		3			1	
		Altres				1	1					
Subtotal				**5**	**3**	**11**	**4**	**5**	**1**		**1**	
3208	EC	CU					2	1				
		TU			2	4	2	3	2			
		CEU								1		
		TEU					3	1		2		
		ASSOCIATS	1	3	9	7	4	2				
		Altres				3						
Subtotal			**1**	**3**	**11**	**14**	**11**	**7**	**2**	**3**		
3209	Q	CU					1	2			1	
		TU		1	1	8	4	1		1		
		ASSOCIATS	7	6	3				1			
		Altres			3							
Subtotal			**7**	**7**	**7**	**8**	**5**	**3**	**1**	**1**	**1**	
3210	B	CU					2	1	2	2		
		TU			1	7	1	2				
		ASSOCIATS	1	7	3	4	1		1	1		
		Altres			1							
Subtotal			**1**	**7**	**5**	**11**	**4**	**3**	**3**	**3**		
3211	CA	CU						2			1	
		TU				6	3	3		1		
		ASSOCIATS	1	5	8	7	5	2				
		Altres					1					
Subtotal			**1**	**5**	**8**	**13**	**9**	**7**		**1**	**1**	
3212	I	CEU							1			
		TEU				2	1	4	4			
		ASSOCIATS		1	5	5	10	7		1	1	
Subtotal				**1**	**5**	**7**	**11**	**11**	**5**	**1**	**1**	
3213	OGEDP	CU					1					
		TU			3	2	1	3				1
		TEU				1	1	2	1	1	2	
		ASSOCIATS	1	11	7	5	1	3	3	3	1	
		Altres				1	1					
Subtotal			**1**	**11**	**10**	**9**	**5**	**8**	**4**	**4**	**3**	**1**
3214	AEC	CEU										1
		TEU			1	2	1	3	4	1	1	
		ASSOCIATS			1	4	4	2		1		
Subtotal					**2**	**6**	**5**	**5**	**4**	**2**	**1**	**1**

Codi	Departament	Categoria	25 anys o menys	25-29 anys	30-34 anys	35-39 anys	40-44 anys	45-49 anys	50-54 anys	55-59 anys	60-64 anys	65 anys o més
3215	EQATA	CU					1	3				
		TU			1	7	3	1		1	1	
		CEU						2	2			
		TEU			1		1	5	2	1	1	
		ASSOCIATS	2	6	8	8	4	2	3	3	2	
		Altres			1	4						
Subtotal			**2**	**6**	**11**	**19**	**9**	**13**	**7**	**5**	**4**	
3216	IMA	CU						1	2			
		TU				1	3		2			
		CEU							1	1	1	
		TEU				2	5	4	2	2		
		ASSOCIATS	1	6	14	14	5	2				
		Altres			1							
Subtotal			**1**	**6**	**15**	**17**	**13**	**7**	**7**	**3**	**1**	
3217	EIA	CU							1			1
		TU			1	7	6	1				
		TEU			1	3	1	4		2		
		ASSOCIATS		8	12	12	7	2	1	1		
		Altres		1	1							
Subtotal				**9**	**15**	**22**	**14**	**7**	**2**	**3**		**1**
3218	EM	CU								1		
		TU				2	1		2	2		
		TEU				2	4	2				
		ASSOCIATS		4	6	5	1	1	1	1		
Subtotal				**4**	**6**	**9**	**6**	**3**	**3**	**4**		
3219	F	CU					1	1				
		TU			1	5	3					
		TEU					1	1	1			
		ASSOCIATS		1	5	3		2		1		
Subtotal				**1**	**6**	**8**	**5**	**4**	**1**	**1**		
3220	EMCI	CU									1	
		TU				3	1	1				
		TEU					1	1	1			2
		ASSOCIATS	2	8	9	4	3	3		1	1	
		Altres		1		1						
Subtotal			**2**	**9**	**9**	**8**	**5**	**5**	**1**	**1**	**2**	**2**
Total			**19**	**94**	**149**	**229**	**163**	**150**	**71**	**58**	**30**	**7**

11.8 DISTRIBUCIÓ DEL PERSONAL ACADÈMIC PER EDATS I SEXES

	25 anys o menys		25-29 anys		30-34 anys		35-39 anys		40-44 anys		45-49 anys		50-54 anys		55-59 anys		60-64 anys		65 anys o més		Total
Dones	13	3,6%	47	13,1%	74	20,7%	79	22,1%	55	15,4%	55	15,4%	21	5,9%	8	2,2%	5	1,4%	1	0,3%	**358**
Homes	6	1,0%	47	7,7%	75	12,3%	150	24,5%	108	17,6%	95	15,5%	50	8,2%	50	8,2%	25	4,1%	6	1,0%	**612**
Total	**19**	**2,0%**	**94**	**9,7%**	**149**	**15,4%**	**229**	**23,6%**	**163**	**16,8%**	**150**	**15,5%**	**71**	**7,3%**	**58**	**6,0%**	**30**	**3,1%**	**7**	**0,7%**	**970**

DISTRIBUCIÓ DEL PERSONAL ACADÈMIC PER EDATS I SEXES

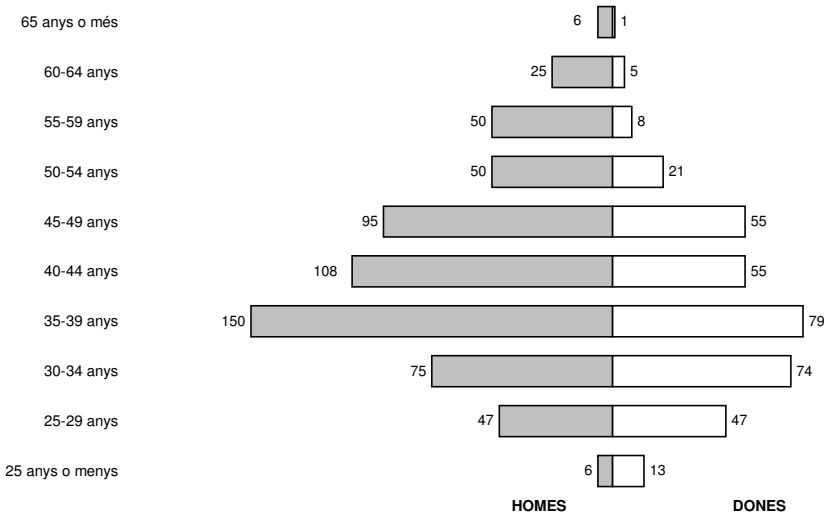

11.10 DISTRIBUCIÓ DEL PERSONAL ACADÈMIC PER ÀREES DE CONEIXEMENT I CATEGORIES

Departament	Codi àrea coneixement	CU	TU	CEU	TEU	Associats	Altres	Total
FF	270		1					1
	290		1					1
	325	4	10			3	1	18
	335					1		1
	345				1	1		2
	350		1				1	2
	355	1						1
	360	1						1
	375	1	5			3		9
	567	1	3			1		5
	575		1			1		2
	583		5	1		1		7
	585		3			1		4
	796		1					1
Subtotal		**8**	**31**	**1**	**1**	**12**	**2**	**55**
GHHA	010		3					3
	030		1				1	2
	033	1	1					2
	085		1					1
	430		3			1		4
	435	2	6		1	8		17
	450	3	2				1	6
	455		1					1
	465	2	10		1	5	1	19
	480	1	1			1		3
	485		2			1		3
	490	1	1					2
	635		1					1
	695	1	1					2
Subtotal		**11**	**34**		**2**	**16**	**3**	**66**
PE	215	1	5	1	6	19		32
	625		3			2	1	6
	805	1	4			11		16
Subtotal		**2**	**12**	**1**	**6**	**32**	**1**	**54**
PS	620		1			3		4
	680		3			4	1	8
	725					1		1
	730		4			1		5
	735	1	6		3	6	2	18
	740	1	3			6	1	11
Subtotal		**2**	**17**		**3**	**21**	**4**	**47**

Departament	Codi àrea coneixement	CU	TU	CEU	TEU	Associats	Altres	Total
DE	187		1		2	5		8
	189				2	4	2	8
	193	1				3	1	5
	195				5	7	1	13
	200				2	1	1	4
	205	1	1		2	1	1	6
	210		1		2	2		5
Subtotal		**2**	**3**		**15**	**23**	**6**	**49**
DPU	125	1	1			8	1	11
	135	1	2			3		6
	145		1					1
	150		2	1		4		7
	160	1	2			2		5
	170	1	2			10		13
	175	1	2			1		4
Subtotal		**5**	**12**	**1**		**28**	**1**	**47**
DPR	130	1	2		1	7		11
	140	1	2		1	1		5
	155		1			1		2
	165	1	1			2		4
	180	1				1		2
	381		1			1	1	3
	470	1				1	1	3
Subtotal		**5**	**7**		**2**	**14**	**2**	**30**
EC	095	1	1			8		10
	225	1	4	1	2	13	1	22
	230				2			2
	415	1	4		2	4	2	13
	480		4			1		5
Subtotal		**3**	**13**	**1**	**6**	**26**	**3**	**52**
Q	750	1	4			5		10
	755	3	3			5	1	12
	760		5			2	1	8
	765		4			5	1	10
Subtotal		**4**	**16**			**17**	**3**	**40**
B	050	2	3			5		10
	060	2	3			4		9
	420	1	2			3	1	7
	630	2	3			6		11
Subtotal		**7**	**11**			**18**	**1**	**37**

Departament	Codi àrea coneixement	CU	TU	CEU	TEU	Associats	Altres	Total
CA	063		3			4		7
	220	2	3			9	1	15
	412		1			1		2
	427	1	3			7		11
	819		3			7		10
Subtotal		**3**	**13**			**28**	**1**	**45**
I	255			1	11	30		42
Subtotal				**1**	**11**	**30**		**42**
OGEDP	305				4	7	2	13
	650	1	10		4	28		43
Subtotal		**1**	**10**		**8**	**35**	**2**	**56**
AEC	110				11	9		20
	300			1	2	3		6
Subtotal				**1**	**13**	**12**		**26**
EQATA	235					2		2
	240		2		1			3
	500				1	5		6
	540		1					1
	555	2	7	4	6	16	2	37
	700				1	4		5
	705	1	3		2	3	1	10
	780	1	1			8	2	12
Subtotal		**4**	**14**	**4**	**11**	**38**	**5**	**76**
IMA	265		2	1	2	4		9
	570	1	2	1	6	27		37
	595	2	2	1	7	11	1	24
Subtotal		**3**	**6**	**3**	**15**	**42**	**1**	**70**
EIA	035	1	9		4	25	1	40
	520	1	6		7	17		31
	535					1	1	2
Subtotal		**2**	**15**		**11**	**43**	**2**	**73**
EM	230	1	4		8	15		28
	775		3			4		7
Subtotal		**1**	**7**		**8**	**19**		**35**
F	065	1	1		1			3
	385		4		2	11		17
	395	1	4			1		6
Subtotal		**2**	**9**		**3**	**12**		**26**

Departament	Codi àrea coneixement	CU	TU	CEU	TEU	Associats	Altres	Total
EMCI	510		2			2		4
	515		1			3		4
	545		1		1	10		12
	590	1			2	1		4
	600		1		1	4	1	7
	605				1	11	1	13
Subtotal		**1**	**5**		**5**	**31**	**2**	**44**
Total		**66**	**235**	**13**	**120**	**497**	**39**	**970**

Àrees de coneixement

010 Anàlisi Geogràfica Regional
030 Antropologia Social
033 Arqueologia
035 Arquitectura i Tecnologia de Computadors
045 Biologia Animal
050 Biologia Cel·lular
055 Biologia Vegetal
060 Bioquímica i Biologia Molecular
063 Botànica
065 Ciència del Material i Enginyeria Metal·lúrgica
085 Ciències i Tècniques Historiogràfiques
095 Comercialització i Investigació de Mercats
110 Construccions Arquitectòniques
125 Dret Administratiu
130 Dret Civil
135 Dret Constitucional
140 Dret del Treball i de la Seguretat Social
145 Dret Eclesiàstic de l'Estat
150 Dret Financer i Tributari
155 Dret Internacional Privat
160 Dret Internacional Públic i Relacions Internacionals
165 Dret Mercantil
170 Dret Penal
175 Dret Processal
180 Dret Romà
185 Dibuix
187 Didàctica de l'Expressió Corporal
189 Didàctica de l'Expressió Musical
193 Didàctica de l'Expressió Plàstica
195 Didàctica de la Llengua i la Literatura
200 Didàctica de la Matemàtica
205 Didàctica de les Ciències Experimentals
210 Didàctica de les Ciències Socials
215 Didàctica i Organització Escolar
220 Ecologia
225 Economia Aplicada
230 Economia Financera i Comptabilitat
235 Economia, Sociologia i Política Agrària
240 Edafologia i Química Agrícola
255 Infermeria
265 Estadística i Investigació Operativa
270 Estètica i Teoria de les Arts
290 Estudis Hebreus i Arameus
300 Expressió Gràfica Arquitectònica
305 Expressió Gràfica en l'Enginyeria
325 Filologia Catalana
335 Filologia Francesa
345 Filologia Anglesa
350 Filologia Italiana
355 Filologia Llatina
360 Filologia Romànica
375 Filosofia
381 Filosofia del Dret
385 Física Aplicada
395 Física de la Matèria Condensada
412 Fisiologia Vegetal
415 Fonaments de l'Anàlisi Econòmica
420 Genètica
427 Geodinàmica Interna
430 Geografia Física
435 Geografia Humana
450 Història Contemporània
455 Història d'Amèrica
465 Història de l'Art
470 Història del Dret i de les Institucions
480 Història i Institucions Econòmiques
485 Història Medieval
490 Història Moderna
500 Enginyeria Agroforestal
510 Enginyeria de la Construcció
515 Enginyeria dels Processos de Fabricació
520 Enginyeria de Sistemes i Automàtica
535 Enginyeria Elèctrica
540 Enginyeria Hidràulica
545 Enginyeria Mecànica
555 Enginyeria Química
567 Llengua Espanyola
570 Llenguatges i Sistemes Informàtics
575 Lingüística General
583 Literatura Espanyola
585 Lògica i Filosofia de la Ciència
590 Màquines i Motors Tèrmics
595 Matemàtica Aplicada
600 Mecànica de Fluids
605 Mecànica de Medis Continus i Teoria de les Estructures
620 Metodologia de les Ciències del Comportament
625 Mètodes d'Investigació i Diagnòstic en Educació
630 Microbiologia
635 Música
650 Organització d'Empreses
680 Personalitat, Avaluació i Tractaments Psicològics
695 Prehistòria
700 Producció Animal
705 Producció Vegetal
725 Psicobiologia
730 Psicologia Bàsica
735 Psicologia Evolutiva i de l'Educació
740 Psicologia Social
750 Química Analítica
755 Química Física
760 Química Inorgànica
765 Química Orgànica
775 Sociologia
780 Tecnologia d'Aliments
796 Teoria de la Literatura i Literatura Comparada
805 Teoria i Història de l'Educació
819 Zoologia

12. PERSONAL D'ADMINISTRACIÓ I SERVEIS

12.1 DISTRIBUCIÓ DEL PAS FUNCIONARI PER CATEGORIES I SEXES

Categoria	Dones		Homes		Total
A	14	46,7%	16	53,3%	30
B	51	89,5%	6	10,5%	57
C	116	86,6%	18	13,4%	134
D	80	85,1%	14	14,9%	94
E	25	61,0%	16	39,0%	41
Total	**286**	**80,3%**	**70**	**19,7%**	**356**

DISTRIBUCIÓ DEL PAS FUNCIONARI PER CATEGORIES

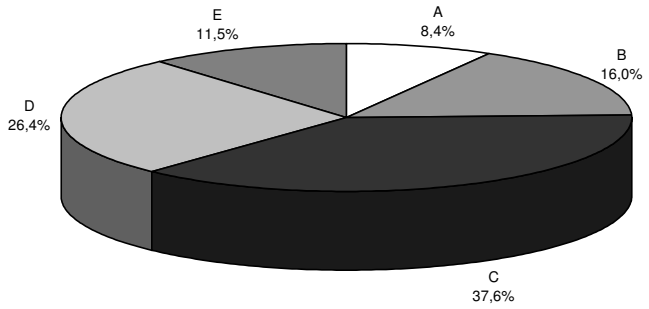

DISTRIBUCIÓ DEL PAS FUNCIONARI PER CATEGORIES I SEXES

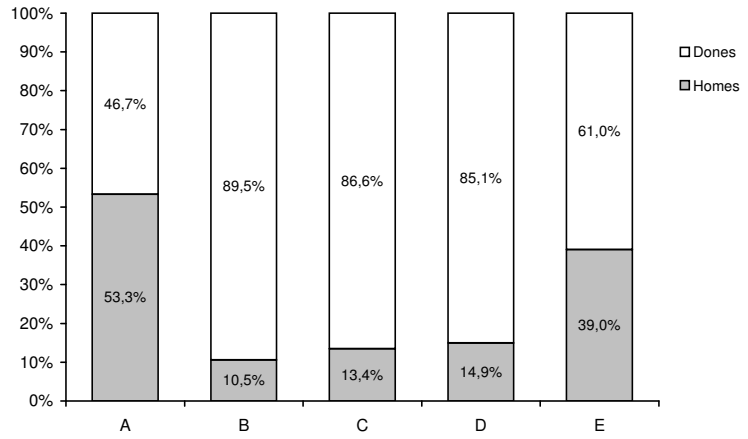

12.2 EVOLUCIÓ DEL PAS FUNCIONARI PER CATEGORIES I SEXES

	1997-98					1998-99					1999-2000				
Categoria	**Dones**		**Homes**		**Total**	**Dones**		**Homes**		**Total**	**Dones**		**Homes**		**Total**
A	12	52,2%	11	47,8%	**23**	13	54,2%	11	45,8%	**24**	14	56,0%	11	44,0%	**25**
B	42	89,4%	5	10,6%	**47**	43	86,0%	7	14,0%	**50**	45	84,9%	8	15,1%	**53**
C	48	90,6%	5	9,4%	**53**	48	90,6%	5	9,4%	**53**	79	89,8%	9	10,2%	**88**
D	60	89,6%	7	10,4%	**67**	73	83,9%	14	16,1%	**87**	57	85,1%	10	14,9%	**67**
E	14	53,8%	12	46,2%	**26**	17	63,0%	10	37,0%	**27**	20	66,7%	10	33,3%	**30**
Total	**176**	**81,5%**	**40**	**18,5%**	**216**	**194**	**80,5%**	**47**	**19,5%**	**241**	**215**	**81,7%**	**48**	**18,3%**	**263**

	2000-01					2001-02					2002-03				
Categoria	**Dones**		**Homes**		**Total**	**Dones**		**Homes**		**Total**	**Dones**		**Homes**		**Total**
A	14	56,0%	11	44,0%	**25**	15	57,7%	11	42,3%	**26**	13	54,2%	11	45,8%	**24**
B	48	87,3%	7	12,7%	**55**	46	90,2%	5	9,8%	**51**	48	87,3%	7	12,7%	**55**
C	89	89,9%	10	10,1%	**99**	91	90,1%	10	9,9%	**101**	116	86,6%	18	13,4%	**134**
D	64	84,2%	12	15,8%	**76**	68	82,9%	14	17,1%	**82**	47	88,7%	6	11,3%	**53**
E	21	63,6%	12	36,4%	**33**	19	55,9%	15	44,1%	**34**	21	61,8%	13	38,2%	**34**
Total	**236**	**81,9%**	**52**	**18,1%**	**288**	**239**	**81,3%**	**55**	**18,7%**	**294**	**245**	**81,7%**	**55**	**18,3%**	**300**

	2003-04					2004-05				
Categoria	**Dones**		**Homes**		**Total**	**Dones**		**Homes**		**Total**
A	13	48,1%	14	51,9%	**27**	14	46,7%	16	53,3%	**30**
B	48	87,3%	7	12,7%	**55**	51	89,5%	6	10,5%	**57**
C	116	86,6%	18	13,4%	**134**	116	86,6%	18	13,4%	**134**
D	73	83,0%	15	17,0%	**88**	80	85,1%	14	14,9%	**94**
E	22	57,9%	16	42,1%	**38**	25	61,0%	16	39,0%	**41**
Total	**272**	**79,5%**	**70**	**20,5%**	**342**	**286**	**80,3%**	**70**	**19,7%**	**356**

EVOLUCIÓ DEL PAS FUNCIONARI PER CATEGORIES

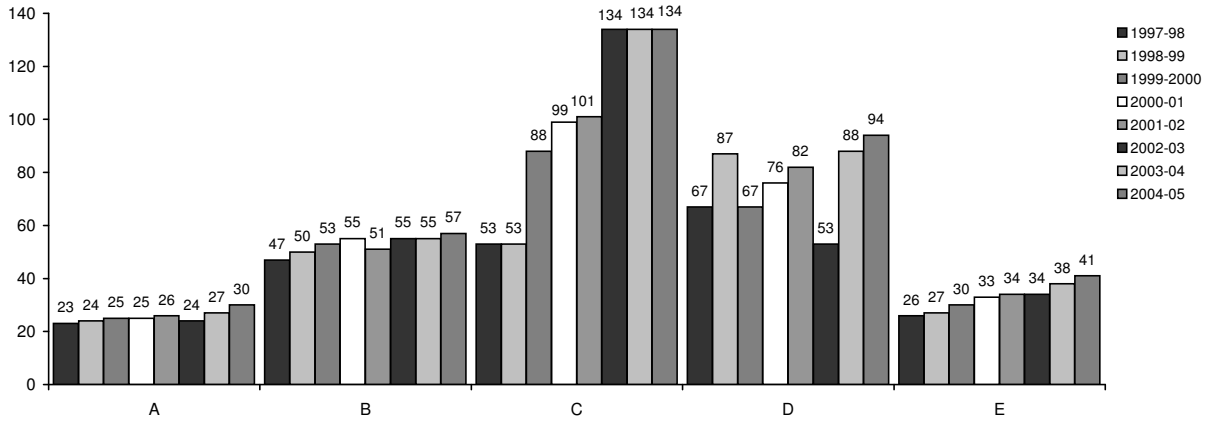

DISTRIBUCIÓ DEL PAS FUNCIONARI PER CATEGORIES

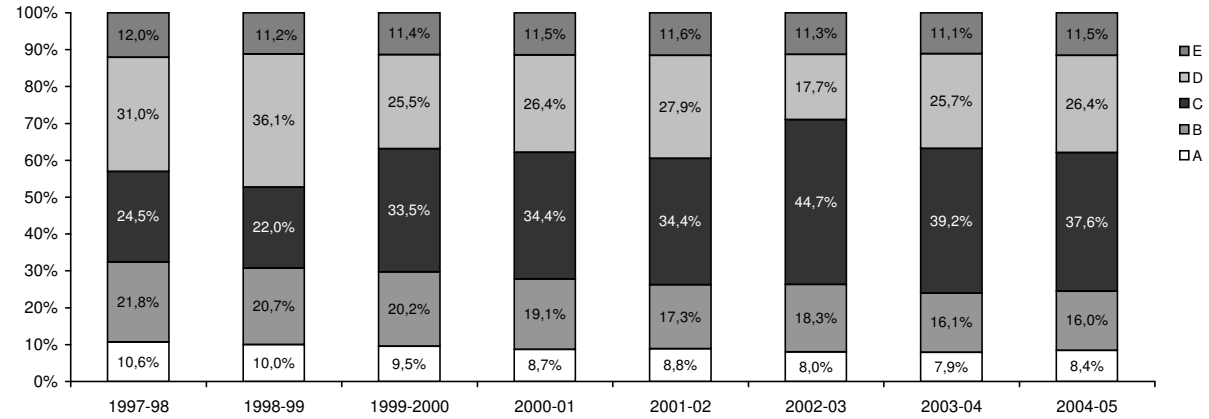

12.3 DISTRIBUCIÓ DEL PAS LABORAL PER GRUPS I SEXES

Grup	Dones		Homes		Total
I	14	34,1%	27	65,9%	**41**
II	14	41,2%	20	58,8%	**34**
III	14	27,5%	37	72,5%	**51**
IV	14	48,3%	15	51,7%	**29**
Altres			2	100,0%	**2**
Total	**56**	**35,7%**	**101**	**64,3%**	**157**

DISTRIBUCIÓ DEL PAS LABORAL PER GRUPS

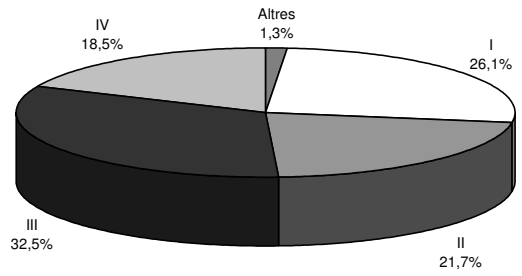

DISTRIBUCIÓ DEL PAS LABORAL PER GRUPS I SEXES

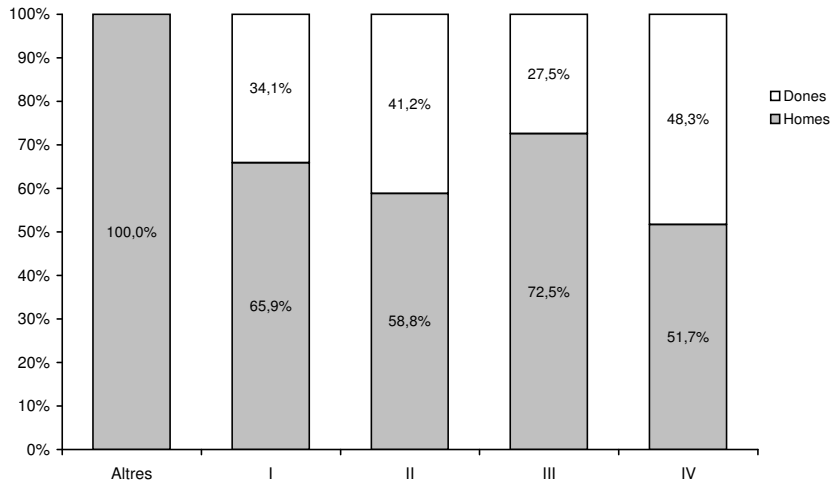

12.4 EVOLUCIÓ DEL PAS LABORAL PER GRUPS I SEXES

	1997-98					1998-99					1999-2000				
Grup	**Dones**		**Homes**		**Total**	**Dones**		**Homes**		**Total**	**Dones**		**Homes**		**Total**
I	4	22,2%	14	77,8%	**18**	4	20,0%	16	80,0%	**20**	4	20,0%	16	80,0%	**20**
II	5	33,3%	10	66,7%	**15**	10	35,7%	18	64,3%	**28**	11	37,9%	18	62,1%	**29**
III	6	18,8%	26	81,3%	**32**	6	18,2%	27	81,8%	**33**	6	19,4%	25	80,6%	**31**
IV	7	43,8%	9	56,3%	**16**	18	50,0%	18	50,0%	**36**	17	48,6%	18	51,4%	**35**
V	8	47,1%	9	52,9%	**17**										
Total	**30**	**30,6%**	**68**	**69,4%**	**98**	**38**	**32,5%**	**79**	**67,5%**	**117**	**38**	**33,0%**	**77**	**67,0%**	**115**

	2000-01					2001-02					2002-03				
Grup	**Dones**		**Homes**		**Total**	**Dones**		**Homes**		**Total**	**Dones**		**Homes**		**Total**
I	5	23,8%	16	76,2%	**21**	5	22,7%	17	77,3%	**22**	5	20,8%	19	79,2%	**24**
II	13	40,6%	19	59,4%	**32**	16	45,7%	19	54,3%	**35**	17	44,7%	21	55,3%	**38**
III	11	26,2%	31	73,8%	**42**	12	28,6%	30	71,4%	**42**	12	28,6%	30	71,4%	**42**
IV	11	55,0%	9	45,0%	**20**	11	52,4%	10	47,6%	**21**	11	52,4%	10	47,6%	**21**
Total	**40**	**34,8%**	**75**	**65,2%**	**115**	**44**	**36,7%**	**76**	**63,3%**	**120**	**45**	**36,0%**	**80**	**64,0%**	**125**

	2003-04					2004-05				
Grup	**Dones**		**Homes**		**Total**	**Dones**		**Homes**		**Total**
I	5	18,5%	22	81,5%	**27**	14	34,1%	27	65,9%	**41**
II	25	53,2%	22	46,8%	**47**	14	41,2%	20	58,8%	**34**
III	13	27,7%	34	72,3%	**47**	14	27,5%	37	72,5%	**51**
IV	14	46,7%	16	53,3%	**30**	14	48,3%	15	51,7%	**29**
Altres			2	100,0%	**2**			2	100,0%	**2**
Total	**57**	**37,3%**	**96**	**62,7%**	**153**	**56**	**35,7%**	**101**	**64,3%**	**157**

EVOLUCIÓ DEL PAS LABORAL PER GRUPS

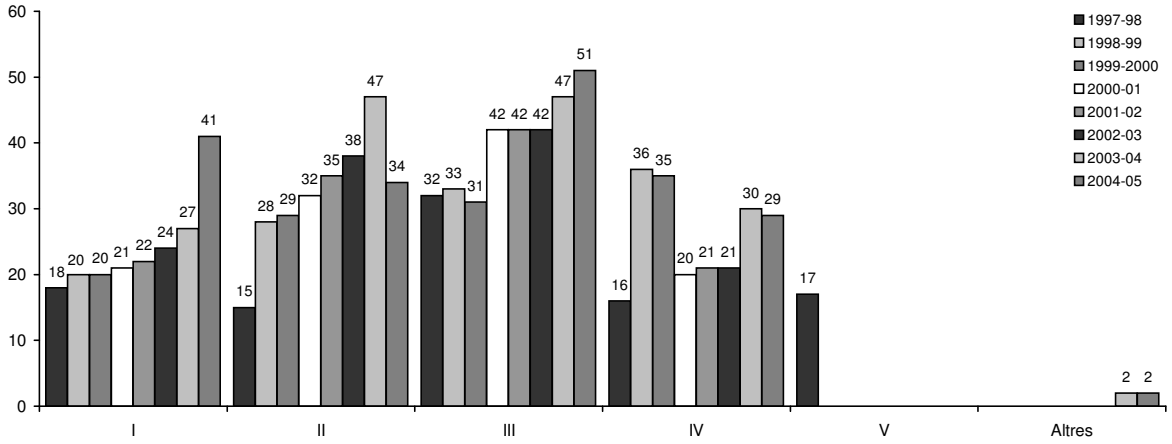

DISTRIBUCIÓ DEL PAS LABORAL PER GRUPS

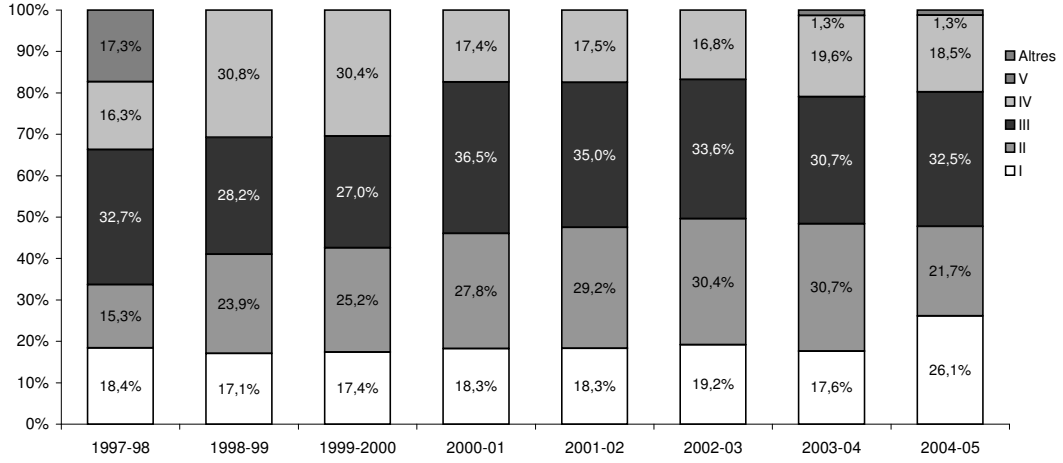

12.5 DISTRIBUCIÓ DEL PAS PER EDATS I SEXES

	Menys de 19 anys		19-24 anys		25-29 anys		30-34 anys		35-39 anys		40-44 anys		45-49 anys		50 anys o més		Total
Dones	1	0,3%	7	2,0%	33	9,6%	84	24,6%	93	27,2%	49	14,3%	40	11,7%	35	10,2%	342
Homes			3	1,8%	20	11,7%	34	19,9%	48	28,1%	28	16,4%	19	11,1%	19	11,1%	171
Total	**1**	**0,2%**	**10**	**1,9%**	**53**	**10,3%**	**118**	**23,0%**	**141**	**27,5%**	**77**	**15,0%**	**59**	**11,5%**	**54**	**10,5%**	**513**

DISTRIBUCIÓ DEL PAS PER EDATS I SEXES

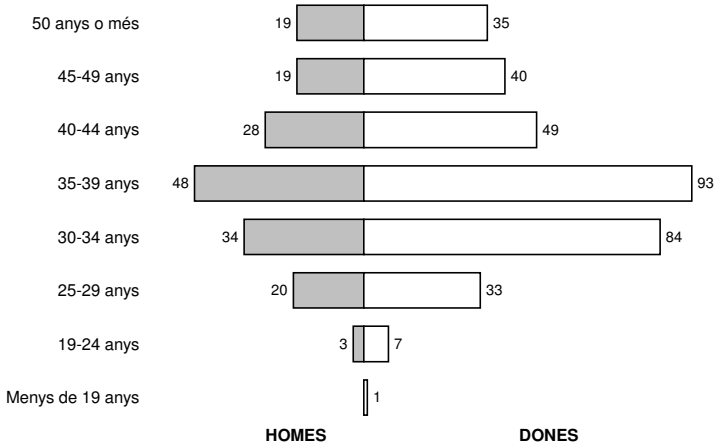

13. PRESSUPOSTOS INICIALS

13.1 PRESSUPOSTOS INICIALS: INGRESSOS

Evolució dels ingressos

	EXERCICI 1997		EXERCICI 1998			EXERCICI 1999			EXERCICI 2000		
	Euros	**%**	**Euros**	**%**	**△**	**Euros**	**%**	**△**	**Euros**	**%**	**△**
Capítol III	6.660,79	22,59%	5.625,05	17,69%	-15,55%	6.119,32	17,93%	8,79%	8.651,91	22,61%	41,39%
Capítol IV	21.728,67	73,68%	25.083,11	78,90%	15,44%	26.697,93	78,25%	6,44%	28.256,07	73,83%	5,84%
Capítol V	147,39	0,50%	155,10	0,49%	5,23%	138,69	0,41%	-10,58%	212,81	0,56%	53,44%
Capítol VI									0,01		
Capítol VII	781,44	2,65%	841,54	2,65%	7,69%	1.021,85	2,99%	21,43%	1.043,95	2,73%	2,16%
Capítol VIII	171,29	0,58%	86,12	0,27%	-49,72%	142,81	0,42%	65,82%	107,49	0,28%	-24,73%
Capítol IX	0,02		0,02			0,02			0,02		
Total	**29.489,60**	**100%**	**31.790,94**	**100%**	**7,80%**	**34.120,62**	**100%**	**7,33%**	**38.272,26**	**100%**	**12,17%**

[En milers d'euros]

	EXERCICI 2001			EXERCICI 2002			EXERCICI 2003			EXERCICI 2004		
	Euros	**%**	**△**	**Euros**	**%**	**△**	**Euros**	**%**	**△**	**Euros**	**%**	**△**
Capítol III	9.528,40	21,65%	10,13%	12.047,59	20,03%	26,44%	12.994,95	21,65%	7,86%	13.920,17	19,71%	7,12%
Capítol IV	31.412,84	71,36%	11,17%	32.431,81	53,91%	3,24%	35.317,35	58,83%	8,90%	39.405,91	55,80%	11,58%
Capítol V	197,42	0,45%	-7,23%	172,59	0,29%	-12,58%	233,44	0,39%	35,26%	329,12	0,47%	40,99%
Capítol VI	0,01											
Capítol VII	869,94	1,98%	-16,67%	1.356,47	2,25%	55,93%	2.859,08	4,76%	110,77%	3.433,89	4,86%	20,10%
Capítol VIII	622,06	1,41%	478,71%	14.150,16	23,52%	2174,73%	8.623,43	14,37%	-39,06%	1.975,42	2,80%	-77,09%
Capítol IX	1.388,36	3,15%		0,01						11.559,72	16,37%	
Total	**44.019,03**	**100%**	**15,02%**	**60.158,63**	**100%**	**36,67%**	**60.028,25**	**100%**	**-0,22%**	**70.624,23**	**100%**	**17,65%**

[En milers d'euros]

Capítol III: Preus públics
Capítol IV: Transferències corrents
Capítol V: Ingressos patrimonials
Capítol VI: Venda d'inversions reals
Capítol VII: Transferències de capital
Capítol VIII: Actius financers
Capítol IX: Passius financers

EVOLUCIÓ DELS INGRESSOS

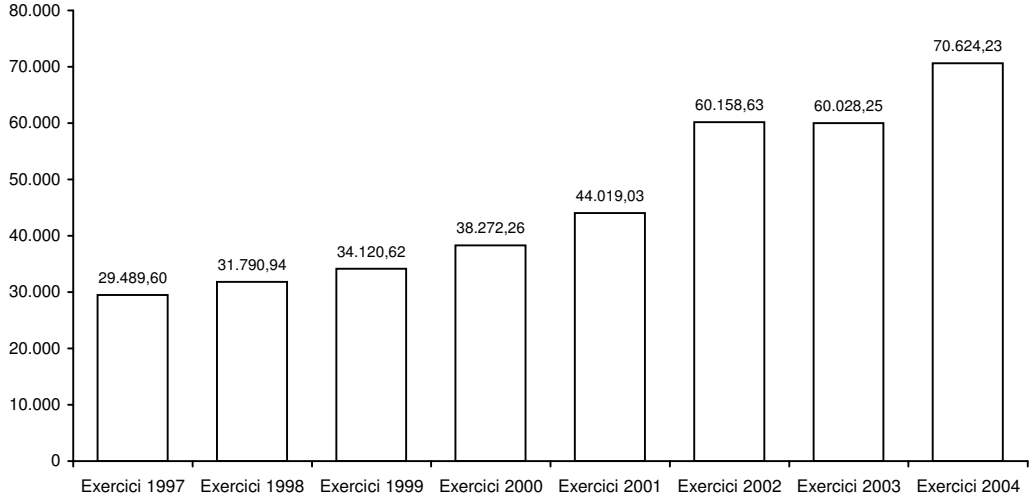

DISTRIBUCIÓ DELS INGRESSOS. EXERCICI 2004

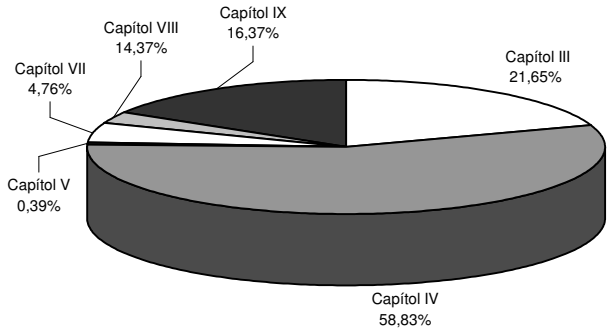

EVOLUCIÓ DELS INGRESSOS PER CAPÍTOLS

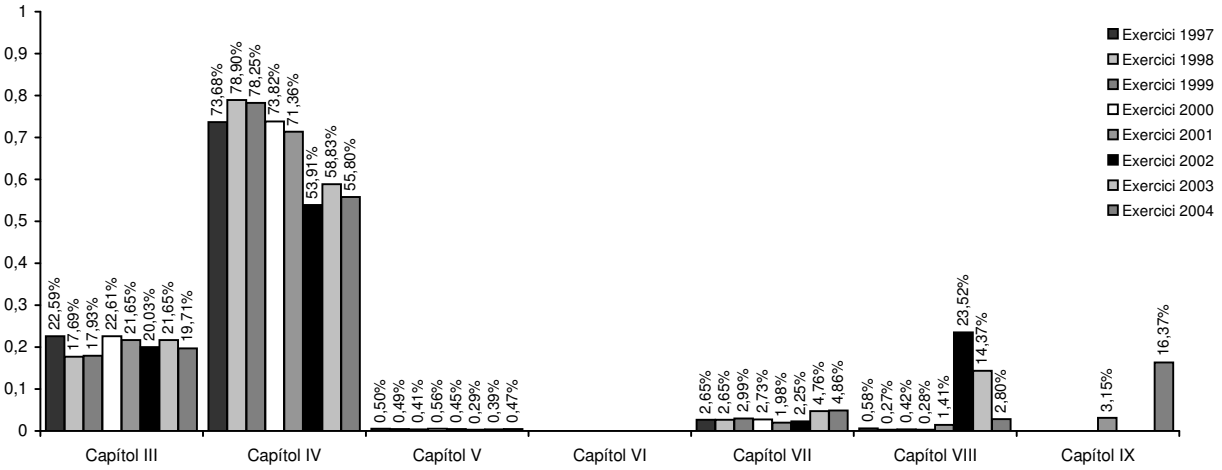

13.2 PRESSUPOSTOS INICIALS: DESPESES

Evolució de les despeses per capítols

	EXERCICI 1997		EXERCICI 1998			EXERCICI 1999			EXERCICI 2000		
	Euros	**%**	**Euros**	**%**	**△**	**Euros**	**%**	**△**	**Euros**	**%**	**△**
Capítol I	21.722,40	73,66%	23.244,36	73,12%	7,01%	24.833,46	72,78%	6,84%	27.256,69	71,22%	9,76%
Capítol II	5.594,17	18,97%	5.791,94	18,22%	3,54%	6.126,39	17,96%	5,77%	7.989,20	20,87%	30,41%
Capítol III	8,41	0,03%	16,23	0,05%	92,86%	22,24	0,07%	37,04%	25,87	0,07%	16,34%
Capítol IV	504,74	1,71%	784,93	2,47%	55,51%	606,06	1,78%	-22,79%	351,66	0,92%	-41,98%
Capítol VI	1.484,95	5,04%	1.682,04	5,29%	13,27%	2.057,53	6,03%	22,32%	2.112,40	5,52%	2,67%
Capítol VII	156,87	0,53%	229,35	0,72%	46,21%	348,71	1,02%	52,04%	439,05	1,15%	25,91%
Capítol VIII	18,03	0,06%	42,07	0,13%	133,33%	126,21	0,37%	200,00%	97,37	0,25%	-22,85%
Capítol IX	0,02		0,02			0,02			0,02		
Total	**29.489,60**	**100%**	**31.790,94**	**100%**	**7,80%**	**34.120,62**	**100%**	**7,33%**	**38.272,26**	**100%**	**12,17%**

[En milers d'euros]

	EXERCICI 2001			EXERCICI 2002			EXERCICI 2003			EXERCICI 2004		
	Euros	**%**	**△**	**Euros**	**%**	**△**	**Euros**	**%**	**△**	**Euros**	**%**	**△**
Capítol I	30.569,12	69,45%	12,15%	32.856,54	54,62%	7,48%	35.176,24	58,60%	7,06%	38.888,71	55,06%	10,55%
Capítol II	8.698,71	19,76%	8,88%	10.112,95	16,81%	16,26%	11.174,69	18,62%	10,50%	12.946,61	18,33%	15,86%
Capítol III	69,56	0,16%	168,89%	53,95	0,09%	-22,44%	229,70	0,38%	325,76%	238,03	0,34%	3,63%
Capítol IV	261,35	0,59%	-25,68%	369,31	0,61%	41,31%	511,62	0,85%	38,53%	525,54	0,74%	2,72%
Capítol VI	3.762,14	8,55%	78,10%	15.950,90	26,51%	323,99%	11.900,94	19,83%	-25,39%	16.547,12	23,43%	39,04%
Capítol VII	622,05	1,41%	41,68%	778,92	1,29%	25,22%	993,06	1,65%	27,49%	814,00	1,15%	-18,03%
Capítol VIII	36,08	0,08%	-62,95%	36,06	0,06%	-0,05%	42,00	0,07%	16,47%	30,31	0,04%	-27,83%
Capítol IX	0,02									633,91	0,90%	
Total	**44.019,03**	**100%**	**15,02%**	**60.158,63**	**100%**	**36,67%**	**60.028,25**	**100%**	**-0,22%**	**70.624,23**	**100,00%**	**17,65%**

[En milers d'euros]

Capítol I: Despeses de personal
Capítol II: Despeses corrents en béns i serveis
Capítol III: Despeses financeres
Capítol IV: Transferències corrents
Capítol VI: Inversions reals
Capítol VII: Transferències de capital
Capítol VIII: Actius financers
Capítol IX: Passius financers

EVOLUCIÓ DE LES DESPESES

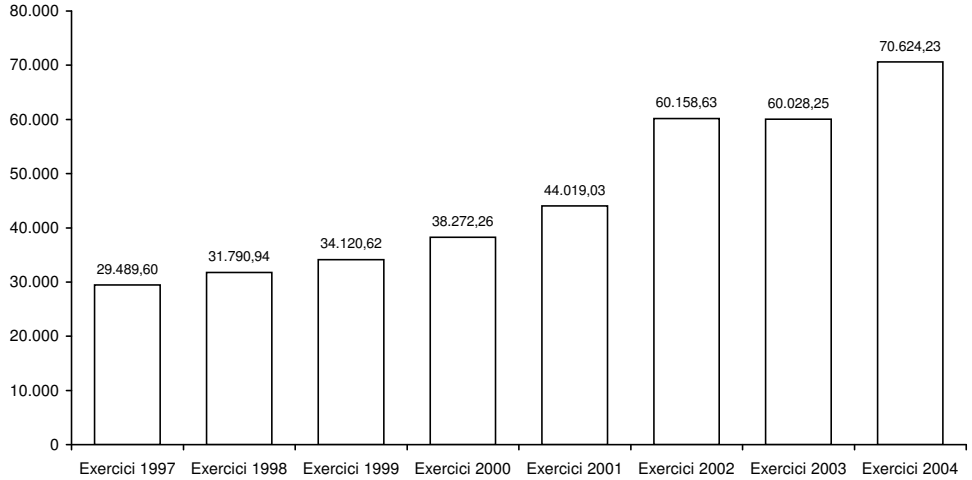

DISTRIBUCIÓ DE LES DESPESES. EXERCICI 2004

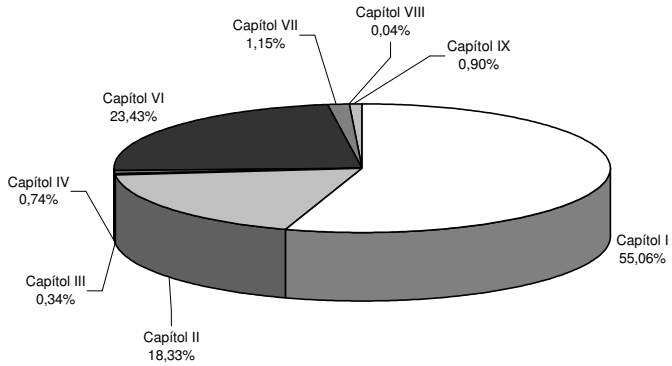

EVOLUCIÓ DE LES DESPESES PER CAPÍTOLS

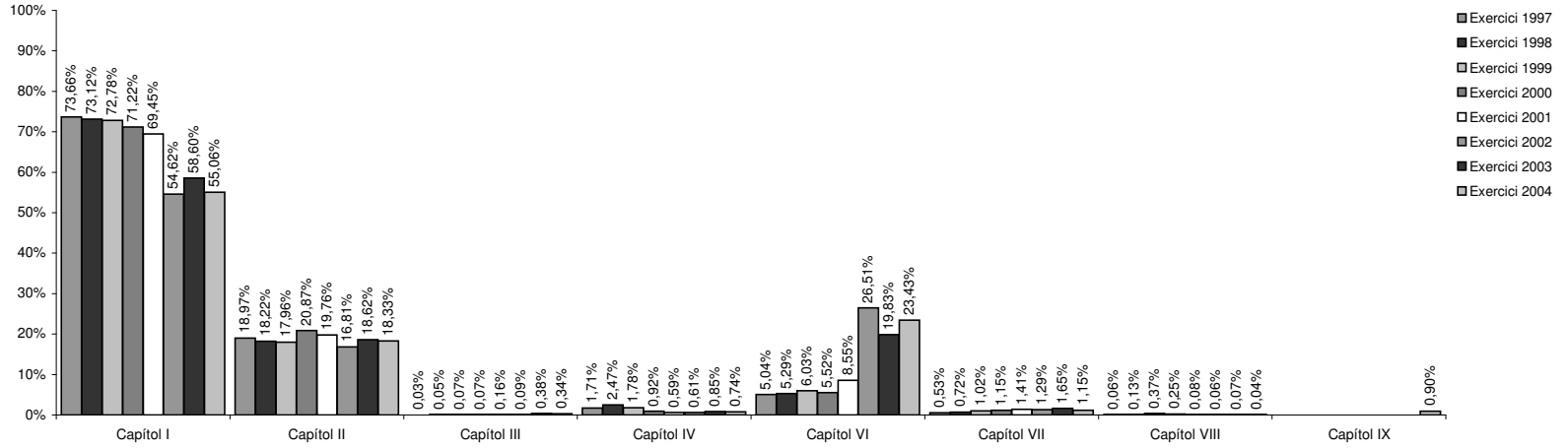

13.3 PRESSUPOSTOS INICIALS: DESPESES

Evolució per unitats de despesa

	EXERCICI 1997		EXERCICI 1998			EXERCICI 1999			EXERCICI 2000		
	Euros	**%**	**Euros**	**%**	**△**	**Euros**	**%**	**△**	**Euros**	**%**	**△**
Òrgans de Govern	1.056,01	3,58%	1.180,36	3,71%	11,78%	1.669,32	4,89%	41,43%	1.562,79	4,08%	-6,38%
Òrgans Institucionals	34,41	0,12%	35,61	0,11%	3,49%	97,85	0,29%	174,78%	104,60	0,27%	6,90%
Òrgans de l'Administració	25.565,25	86,69%	27.525,52	86,58%	7,67%	28.995,77	84,98%	5,34%	32.901,86	85,97%	13,47%
Àrees d'estudis			93,21	0,29%		93,21	0,27%		93,21	0,24%	
Serveis	686,49	2,33%	774,80	2,44%	12,86%	979,48	2,87%	26,42%	1.174,85	3,07%	19,95%
Centres docents	1.083,60	3,67%	1.122,86	3,53%	3,62%	1.192,57	3,50%	6,21%	1.094,08	2,86%	-8,26%
Departaments	635,88	2,16%	670,63	2,11%	5,46%	670,27	1,96%	-0,05%	641,97	1,68%	-4,22%
Instituts de recerca	95,26	0,32%	106,56	0,34%	11,86%	122,41	0,36%	14,88%	112,99	0,30%	-7,70%
Càtedres	16,83	0,06%	17,09	0,05%	1,57%	17,13	0,05%	0,21%	19,97	0,05%	16,56%
Altres centres (ICE,CDE)	9,93	0,03%	10,99	0,03%	10,59%	10,99	0,03%		120,84	0,32%	
Estudis propis cíclics	296,16	1,00%	251,81	0,79%	-14,97%	270,11	0,79%	7,27%	443,61	1,16%	64,23%
Altres estudis propis											
Altres	9,78	0,03%	1,50	0,00%	-84,64%	1,50			1,50		
Total	**29.489,60**	**100%**	**31.790,94**	**100%**	**7,80%**	**34.120,62**	**100%**	**7,33%**	**38.272,26**	**100%**	**12,17%**

[En milers d'euros]

	EXERCICI 2001			EXERCICI 2002			EXERCICI 2003			EXERCICI 2004		
	Euros	**%**	**△**	**EUROS**	**%**	**△**	**EUROS**	**%**	**△**	**Euros**	**%**	**△**
Òrgans de Govern	2.364,98	5,37%	51,33%	2.102,73	3,50%	-11,09%	2.957,10	4,93%	40,63%	3.433,38	4,86%	16,11%
Òrgans Institucionals	140,44	0,32%	34,26%	165,68	0,28%	17,97%	127,56	0,21%	-23,01%	140,34	0,20%	10,02%
Òrgans de l'Administració	37.179,71	84,46%	13,00%	53.368,73	88,71%	43,54%	52.189,62	86,94%	-2,21%	61.738,34	87,42%	18,30%
Àrees d'estudis	93,67	0,21%	0,49%	106,74	0,18%	13,96%	85,40	0,14%	-19,99%	85,40	0,12%	
Serveis	1.421,82	3,23%	21,02%	1.729,36	2,87%	21,63%	1.643,52	2,74%	-4,96%	1.896,77	2,69%	15,41%
Centres docents	1.118,93	2,54%	2,27%	1.055,47	1,75%	-5,67%	1.235,47	2,06%	17,05%	1.397,06	1,98%	13,08%
Departaments	718,97	1,63%	12,00%	640,28	1,06%	-10,95%	738,00	1,23%	15,26%	755,42	1,07%	2,36%
Instituts de recerca	115,11	0,26%	1,87%	117,41	0,20%	2,00%	113,50	0,19%	-3,33%	130,25	0,18%	14,76%
Càtedres	29,08	0,07%	45,64%	42,75	0,07%	47,02%	90,55	0,15%	111,81%	51,69	0,07%	-42,92%
Altres centres (ICE,CDE)	201,56	0,46%	66,80%	206,57	0,34%	2,49%	385,43	0,64%	86,59%	478,59	0,68%	24,17%
Estudis propis cíclics	608,18	1,38%	37,10%	562,99	0,94%	-7,43%	403,60	0,67%	-28,31%	436,98	0,62%	8,27%
Altres estudis propis	24,07	0,05%		59,92	0,10%	148,94%	58,50	0,10%	-2,37%	80,00	0,11%	36,75%
Altres	2,52	0,01%	68,00%									
Total	**44.019,03**	**100%**	**15,02%**	**60.158,63**	**100%**	**36,67%**	**60.028,25**	**100%**	**-0,22%**	**70.624,22**	**100%**	**17,65%**

[En milers d'euros]

14. LIQUIDACIÓ DEL PRESSUPOST

14.1 COMPTES GENERALS: DRETS LIQUIDATS

Evolució dels drets liquidats

	EXERCICI 1997		EXERCICI 1998			EXERCICI 1999			EXERCICI 2000		
	Euros	**%**	**Euros**	**%**	**△**	**Euros**	**%**	**△**	**Euros**	**%**	**△**
Capítol III	7.794,42	23,22%	8.449,43	22,73%	8,40%	9.211,23	22,70%	9,02%	11.055,75	20,72%	20,02%
Capítol IV	22.804,95	67,95%	25.719,72	69,19%	12,78%	27.229,61	67,09%	5,87%	30.422,41	57,02%	11,73%
Capítol V	134,56	0,40%	180,51	0,49%	34,15%	184,20	0,45%	2,04%	282,71	0,53%	53,48%
Capítol VI									3,01	0,01%	
Capítol VII	2.821,29	8,41%	2.807,32	7,55%	-0,50%	3.825,65	9,43%	36,27%	3.718,24	6,97%	-2,81%
Capítol VIII	7,54	0,02%	14,05	0,04%	86,36%	134,99	0,33%		14,22	0,03%	-89,47%
Capítol IX									7.858,34	14,73%	
Total	**33.562,76**	**100%**	**37.171,04**	**100%**	**10,75%**	**40.585,68**	**100%**	**9,19%**	**53.354,68**	**100%**	**31,46%**

[En milers d'euros]

	EXERCICI 2001			EXERCICI 2002			EXERCICI 2003			EXERCICI 2004		
	Euros	**%**	**△**	**Euros**	**%**	**△**	**Euros**	**%**	**△**	**Euros**	**%**	**△**
Capítol III	10.788,54	16,86%	-2,42%	13.056,40	24,62%	21,02%	13.136,79	23,21%	0,62%	14.110,53	17,43%	7,41%
Capítol IV	32.359,83	50,57%	6,37%	34.340,11	64,76%	6,12%	36.289,75	64,12%	5,68%	39.239,20	48,47%	8,13%
Capítol V	347,88	0,54%	23,05%	306,29	0,58%	-11,96%	261,83	0,46%	-14,52%	290,78	0,36%	11,06%
Capítol VI				1,53								
Capítol VII	4.012,35	6,27%	7,91%	4.936,73	9,31%	23,04%	5.779,85	10,21%	17,08%	7.032,88	8,69%	21,68%
Capítol VIII	10,60	0,02%	-25,46%	17,96	0,03%	69,43%	21,31	0,04%	18,65%	11.493,90	14,20%	
Capítol IX	16.464,73	25,73%	109,52%	367,23	0,69%	-97,77%	1.108,19	1,96%	201,77%	8.785,95	10,85%	
Total	**63.983,93**	**100%**	**19,92%**	**53.026,25**	**100%**	**-17,13%**	**56.597,72**	**100%**	**6,74%**	**80.953,24**	**100%**	**43,03%**

[En milers d'euros]

Capítol III: Preus públics
Capítol IV: Transferències corrents
Capítol V: Ingressos patrimonials
Capítol VI: Vendes d'inversions reals
Capítol VII: Transferències de capital
Capítol VIII: Actius financers
Capítol IX: Passius financers

EVOLUCIÓ DELS DRETS LIQUIDATS

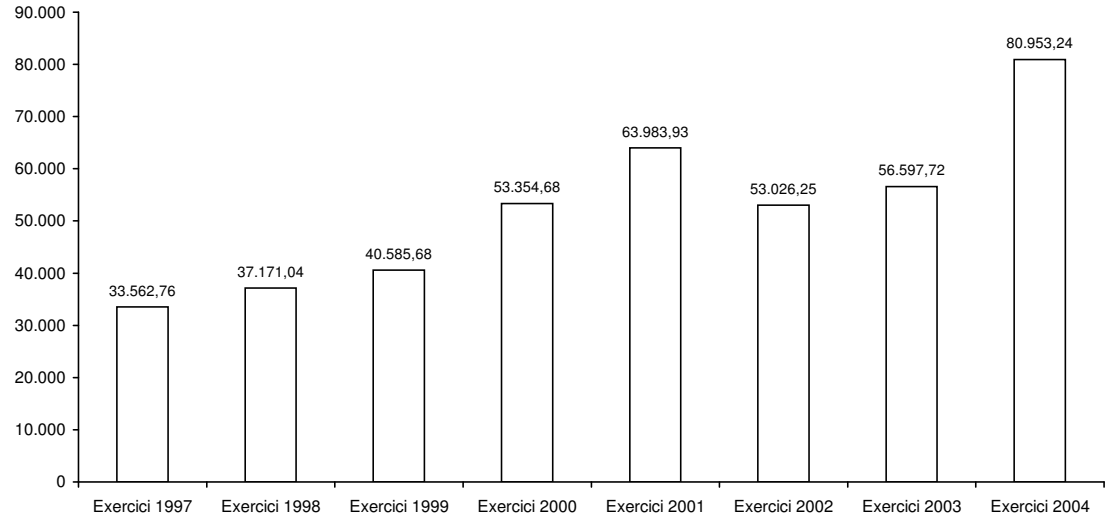

14.2 COMPTES GENERALS: OBLIGACIONS RECONEGUDES

Evolució de les obligacions reconegudes

	EXERCICI 1997		EXERCICI 1998			EXERCICI 1999			EXERCICI 2000		
	Euros	%	Euros	%	△	Euros	%	△	Euros	%	△
Capítol I	21.767,07	66,41%	23.424,20	65,12%	7,61%	25.692,34	64,71%	9,68%	28.625,94	65,73%	11,42%
Capítol II	6.299,12	19,22%	6.437,37	17,90%	2,19%	7.252,95	18,27%	12,67%	8.538,04	19,60%	17,72%
Capítol III	1,45	0,00%	1,11	0,00%	-23,55%	0,35	0,00%	-68,52%			
Capítol IV	588,28	1,79%	914,16	2,54%	55,40%	716,50	1,80%	-21,62%	410,50	0,94%	-42,71%
Capítol VI	3.958,46	12,08%	4.977,10	13,84%	25,73%	5.568,90	14,03%	11,89%	5.455,41	12,53%	-2,04%
Capítol VII	151,60	0,46%	199,65	0,56%	31,70%	332,54	0,84%	66,56%	457,35	1,05%	37,53%
Capítol VIII	13,10	0,04%	15,93	0,04%	21,56%	141,09	0,36%		65,28	0,15%	-53,73%
Total	**32.779,09**	**100%**	**35.969,53**	**100%**	**9,73%**	**39.704,67**	**100%**	**10,38%**	**43.552,52**	**100%**	**9,69%**

[En milers d'euros]

	EXERCICI 2001			EXERCICI 2002			EXERCICI 2003			EXERCICI 2004		
	Euros	%	△	Euros	%	△	Euros	%	△	Euros	%	△
Capítol I	30.892,09	60,87%	7,92%	33.822,88	61,94%	9,49%	36.131,16	63,80%	6,82%	38.766,69	53,30%	7,29%
Capítol II	8.748,17	17,24%	2,46%	9.681,02	17,73%	10,66%	10.555,52	18,64%	9,03%	10.755,40	14,79%	1,89%
Capítol III	67,46	0,13%		222,16	0,41%	229,32%	213,18	0,38%	-4,04%	243,21	0,33%	14,09%
Capítol IV	419,84	0,83%	2,28%	437,87	0,80%	4,29%	557,08	0,98%	27,22%	705,63	0,97%	26,67%
Capítol VI	9.939,45	19,59%	82,19%	9.431,80	17,27%	-5,11%	7.862,56	13,88%	-16,64%	9.376,65	12,89%	19,26%
Capítol VII	629,72	1,24%	37,69%	976,53	1,79%	55,07%	1.264,12	2,23%	29,45%	1.072,43	1,47%	-15,16%
Capítol VIII	53,03	0,10%	-18,77%	33,18	0,06%	-37,43%	46,62	0,08%	40,51%	28,35	0,04%	-39,19%
Capítol IX										11.780,93	16,20%	
Total	**50.749,76**	**100%**	**16,53%**	**54.605,44**	**100%**	**7,60%**	**56.630,24**	**100%**	**3,71%**	**72.729,29**	**100%**	**28,43%**

[En milers d'euros]

Capítol I: Despeses de personal
Capítol II: Despeses corrents de béns i serveis
Capítol III: Despeses financeres
Capítol IV: Transferències corrents
Capítol VI: Inversions reals
Capítol VII: Transferències de capital
Capítol VIII: Actius financers
Capítol IX: Passius financers

EVOLUCIÓ DE LES OBLIGACIONS RECONEGUDES

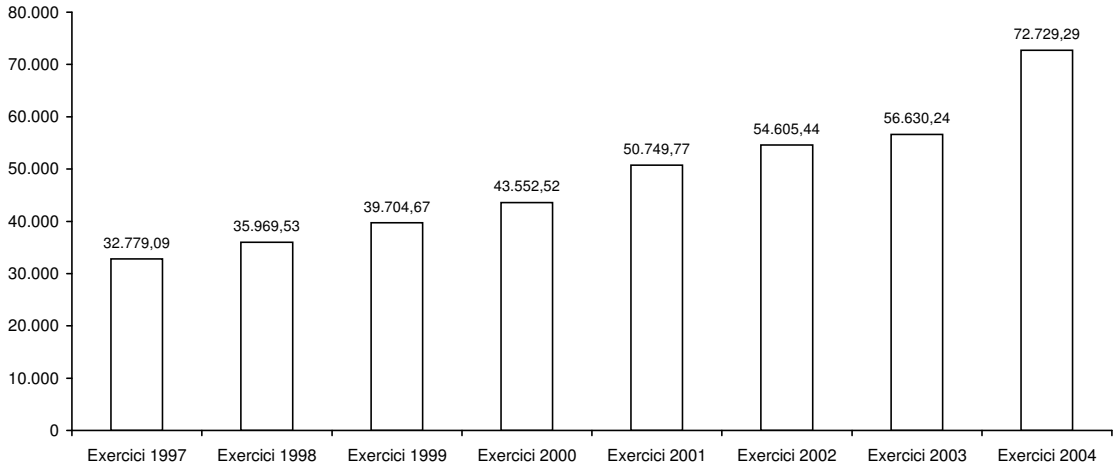

DISTRIBUCIÓ DE LES OBLIGACIONS RECONEGUDES PER CAPÍTOLS. EXERCICI 2004

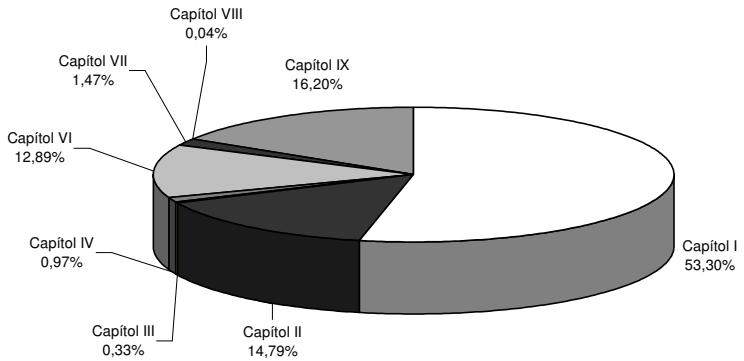

15 . RECERCA I TRANSFERÈNCIA DEL CONEIXEMENT

15.1 EVOLUCIÓ DEL FINANÇAMENT EXTERN DE LA R+D SEGONS LA PROCEDÈNCIA DELS FONS

	2000	2001	2002	2003	2004	Total 2000-2004
MEC-MAE *	166.052,69	241.791,12	508.411,35	266.950,00	295.422,00	1.478.627,16
CICYT / MCYT (a partir 2000)	1.313.023,27	2.579.322,92	2.879.234,00	3.115.298,00	3.431.074,00	13.317.952,19
CIRIT / DURSI	1.470.255,91	2.398.394,60	1.586.999,29	1.658.450,07	1.650.832,90	8.764.932,77
DEPARTAMENTS DE LA GENERALITAT	156.263,15	111.187,24	358.360,00	422.098,00	354.500,00	1.402.408,39
FUNDACIONS / ALTRES	34.760,23	241.437,89	82.748,62	55.895,12	459.961,85	874.803,70
UNIÓ EUROPEA	145.006,46	891.445,42	216.055,05	214.831,00	353.309,23	1.820.647,16
CONVENIS I SERVEIS (article 11 i 83)	1.950.312,06	2.152.021,47	2.049.230,25	2.517.266,93	3.020.029,65	11.688.860,36
Total	**5.235.673,77**	**8.615.600,65**	**7.681.038,56**	**8.250.789,12**	**9.565.129,63**	**39.348.231,73**

FINANÇAMENT EXTERN DE LA R+D SEGONS LA PROCEDÈNCIA DELS FONS. ANY 2004

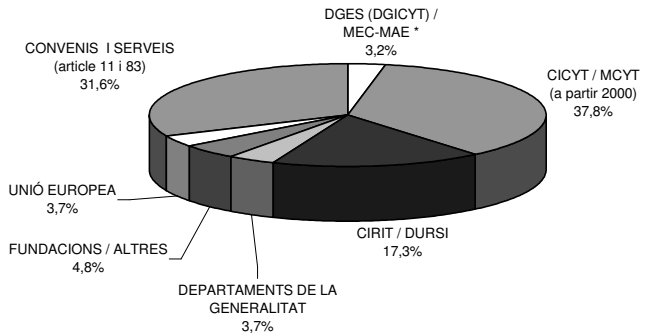

EVOLUCIÓ DEL FINANÇAMENT EXTERN DE LA R+D

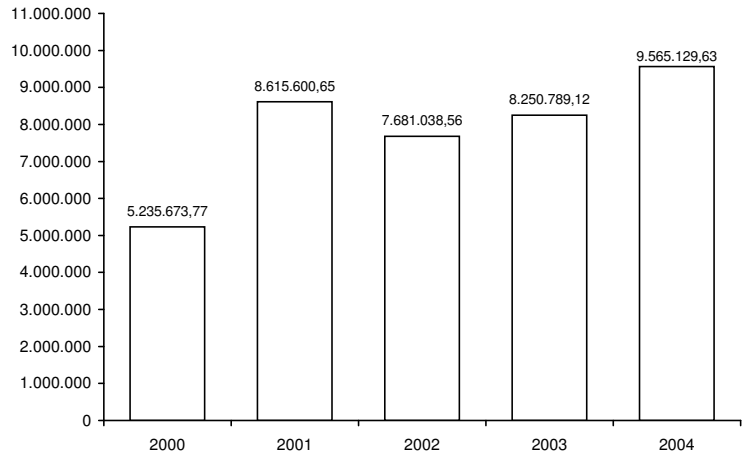

15.2 EVOLUCIÓ DEL FINANÇAMENT DE LA R+D AMB FONS PROPIS DE LA UdG

	2000	2001	2002	2003	2004	Total 2000-2004
Becaris Doctorat i Recerca	569.588,94	658.613,11	823.915,68	785.709,00	900.458,40	3.738.285,13
Altres	138.232,78	138.232,78	138.232,79	306.516,00	306.516,00	1.027.730,36
Total	**707.821,73**	**796.845,89**	**962.148,47**	**1.092.225,00**	**1.206.974,40**	**4.766.015,49**

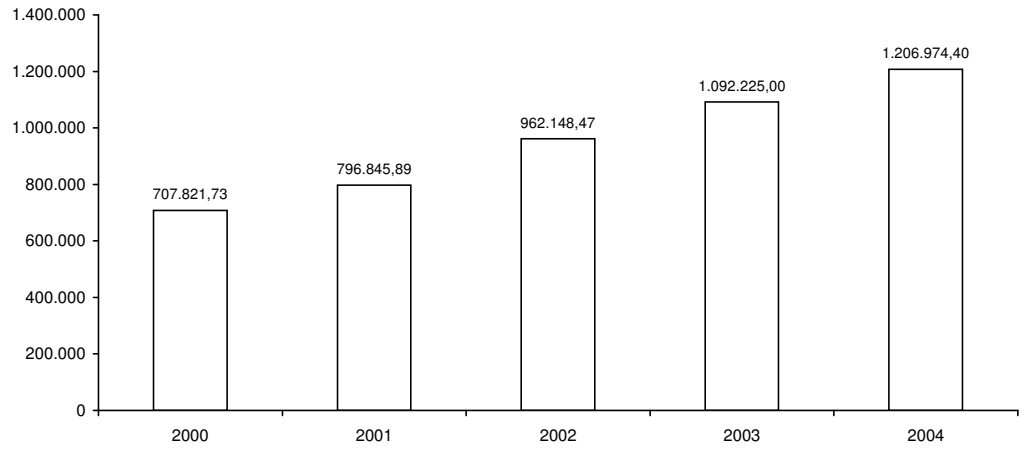

15.3 EVOLUCIÓ DEL FINANÇAMENT EXTERN I PROPI DE LA R+D

	2000	2001	2002	2003	2004	Total 2000-2004
MEC-MAE	166.052,69	1.950.312,06	508.411,35	266.950,00	295.422,00	3.187.148,10
CICYT	1.313.023,27	2.579.322,92	2.879.234,00	3.115.298,00	3.431.074,00	13.317.952,19
CIRIT / DURSI	1.470.255,91	2.398.394,60	1.586.999,29	1.658.450,70	1.650.832,90	8.764.933,40
DEPARTAMENTS DE LA GENERALITAT	156.263,15	111.187,24	358.360,00	422.098,00	354.500,00	1.402.408,39
FUNDACIONS / ALTRES	34.760,23	241.437,89	82.748,62	55.895,12	459.961,85	874.803,70
UNIÓ EUROPEA	145.006,46	891.445,42	216.055,05	214.831,00	353.309,23	1.820.647,16
CONVENIS I SERVEIS (article 11 i 83)	1.950.312,06	2.152.021,47	2.049.230,25	2.517.266,93	3.020.029,65	11.688.860,36
FONS PROPIS UdG	707.821,73	796.845,89	962.148,47	1.092.225,00	1.206.974,40	4.766.015,49
Total	**5.943.495,50**	**11.120.967,48**	**8.643.187,03**	**9.343.014,75**	**10.772.104,03**	**45.822.768,78**

DISTRIBUCIÓ DEL FINANÇAMENT DE LA UdG

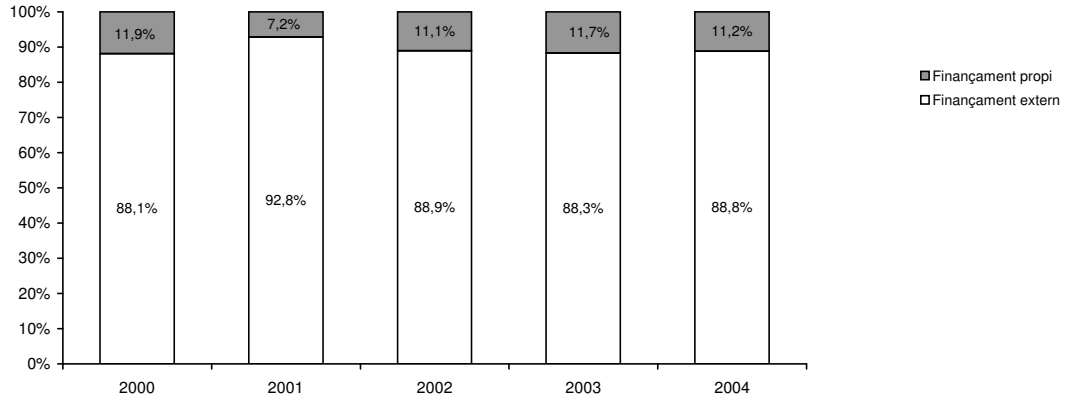

15.4 EVOLUCIÓ DEL FINANÇAMENT EXTERN I PROPI DE LA R+D VERS PRESSUPOST INICIAL DE LA UdG

	2000	2001	2002	2003	2004
Pressupost UdG	38.272.263,29	44.019.034,42	60.158.630,02	60.028.252,98	70.624.229,00
Finançament R+D	5.943.495,49	9.051.833,26	8.643.187,03	9.343.014,75	10.772.104,03
% R+D	15,5%	20,6%	14,4%	15,6%	15,3%

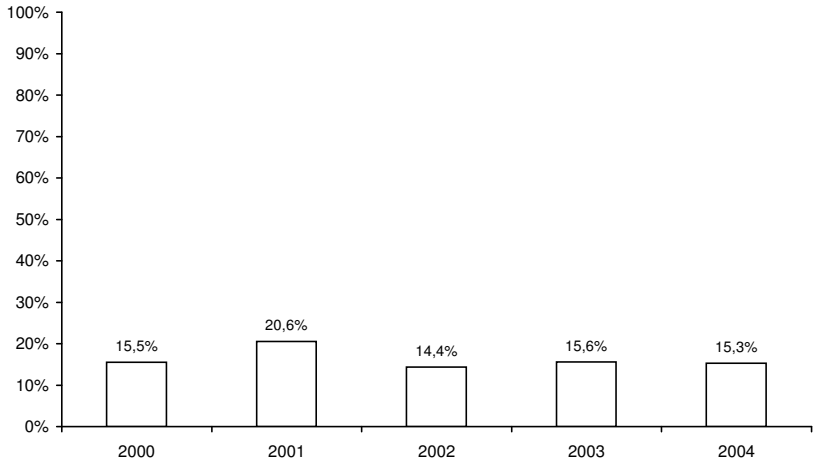

15.5 EVOLUCIÓ DEL FINANÇAMENT EXTERN DE LA RECERCA SEGONS EL TIPUS D'ACTIVITAT

Activitats de Recerca

	2000	2001	2002	2003	2004	Total 2000-2004
Projectes	1.389.652,71	2.671.120,04	2.610.154,11	2.534.058,07	3.458.490,52	12.663.475,45
Infraestructura	271.769,35	176.348,28		273.819,00		721.936,63
Mobilitat i incorporació d'investigadors	191.456,96	965.772,57	874.602,00	719.818,00	963.684,46	3.715.333,99
Becaris	444.628,76	675.356,53	744.820,00	947.888,00	947.888,00	3.760.581,29
Ajuts complementaris a grups	447.784,46	1.163.745,24	612.799,20	342.171,12	444.867,00	3.011.367,02
Ajuts institucionals	523.481,54	629.860,69	604.678,00	770.678,00	604.678,00	3.133.376,23
Subtotal	**3.268.773,77**	**6.282.203,34**	**5.447.053,31**	**5.588.432,19**	**6.419.607,98**	**27.006.070,60**

Activitats de Transferència Tecnològica

	2000	2001	2002	2003	2004	Total 2000-2004
Projectes via convenis i contractes	1.776.911,54	1.839.958,14	1.528.218,11	1.885.712,45	2.058.280,57	9.089.080,81
Becaris en empreses	16.587,93	16.587,93	6.895,00			40.070,87
Serveis	173.400,51	312.063,33	521.012,14	631.554,48	961.749,08	2.599.779,54
Projectes amb finançament públic		164.787,90	177.860,00	145.098,00	125.500,00	613.245,90
Subtotal	**1.966.899,99**	**2.333.397,31**	**2.233.985,25**	**2.662.364,93**	**3.145.529,65**	**12.342.177,13**

Total	**5.235.673,77**	**8.615.600,65**	**7.681.038,56**	**8.250.797,12**	**9.565.137,63**	**39.348.247,72**

FINANÇAMENT EXTERN DE LA RECERCA SEGONS EL TIPUS D'ACTIVITAT. ANY 2004
Activitats de Recerca

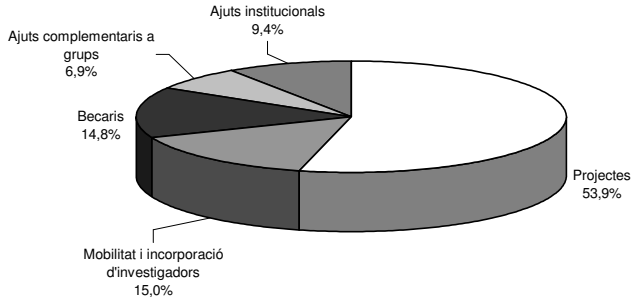

IMPORT TOTAL: 6.419.607,98 €

FINANÇAMENT EXTERN DE LA RECERCA SEGONS EL TIPUS D'ACTIVITAT. ANY 2004
Activitats de Transferència Tecnològica

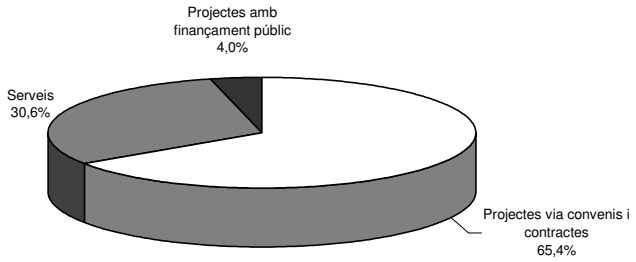

IMPORT TOTAL: 3.145.529,65 €

15.6 EVOLUCIÓ DEL NOMBRE DE PROJECTES DE RECERCA VIGENTS

PROJECTES VIGENTS PER ANY

	Projectes CICYT	Projectes DGES	Projectes MCYT	Altres	Total
1993	4	1		1	**6**
1994	5	12		4	**21**
1995	16	19		6	**41**
1996	28	23		12	**63**
1997	33	26		14	**73**
1998	40	24		15	**79**
1999	37	31		15	**83**
2000	30	28	27	8	**93**
2001	18	18	44	38	**118**
2002	8	12	82	21	**123**
2003			121	6	**127**
2004			110	41	**151**

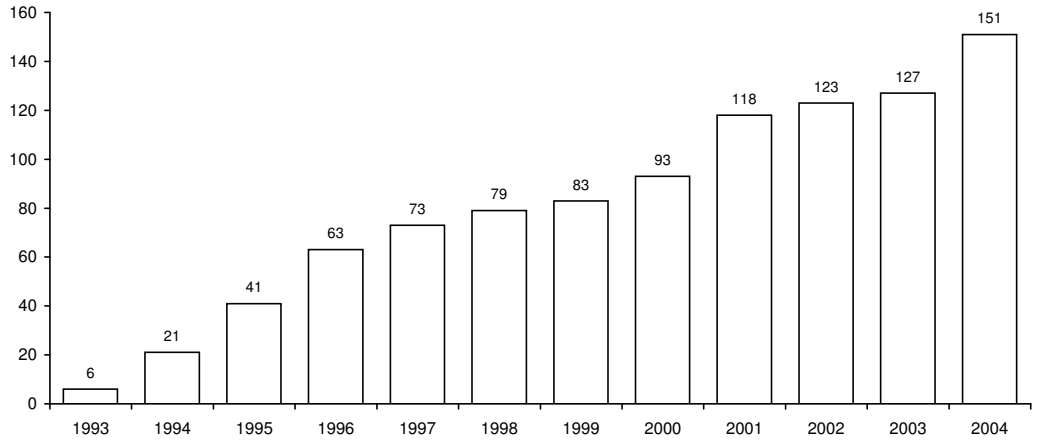

15.7 EVOLUCIÓ DEL NOMBRE DE CONTRACTES SIGNATS

	2000	2001	2002	2003	2004
Contractes d'R+D amb institucions i empreses	101	101	114	128	165

15.8 EVOLUCIÓ DE L'IMPORT DE CONTRACTES I SERVEIS D'R+D

	2000	2001	2002	2003	2004	Total 2000-2004
Convenis i contractes	1.776.911,54	1.839.958,14	1.528.218,11	1.885.712,45	2.058.280,57	9.089.080,81
Serveis	173.400,51	312.063,33	521.012,14	631.554,48	961.749,08	2.599.779,54
Total	**1.950.312,06**	**2.152.021,47**	**2.049.230,25**	**2.517.266,93**	**3.020.029,65**	**11.688.860,36**

EVOLUCIÓ DEL VOLUM CONTRACTAT PER ENCÀRREC (CONTRACTES I SERVEIS D'R+D)

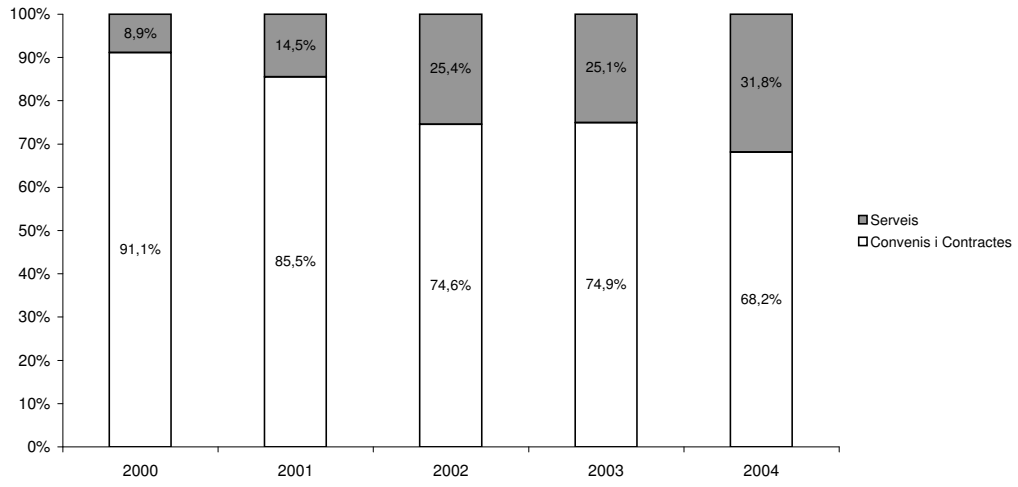

15.9 EVOLUCIÓ DE L'IMPORT DE CONTRACTES I SERVEIS EN RELACIÓ AMB EL FINANÇAMENT EXTERN DE LA R+D

	2000	2001	2002	2003	2004
Contractes i serveis	1.950.312,06	2.152.021,47	2.049.230,25	2.517.266,93	3.020.029,65
Finançament R+D	5.235.673,77	8.615.600,65	7.681.038,56	8.250.789,12	9.565.129,63
% Contractes vers finançament R+D	37,25%	24,98%	26,68%	30,51%	31,57%

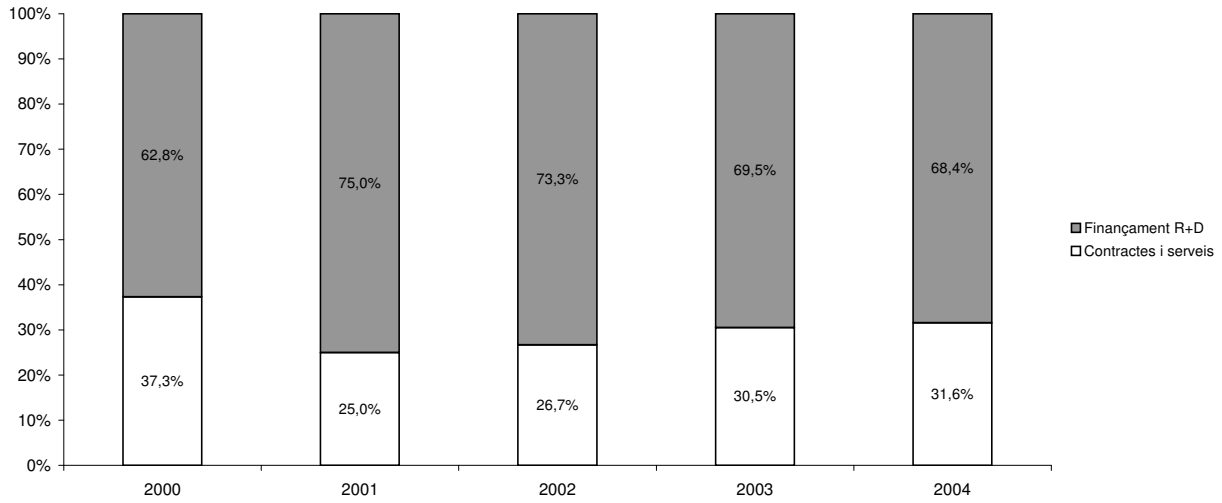

15.10 IMPORT DE CONTRACTES I SERVEIS SEGONS EL TIPUS DE CLIENT. Període 1993-2004

	EUROS	%
Administració pública i organismes autònoms	7.871.102,76	47,49%
Indústria	6.176.825,12	37,27%
Serveis i altres	2.524.830,30	15,23%
Total	**16.572.758,18**	**100%**

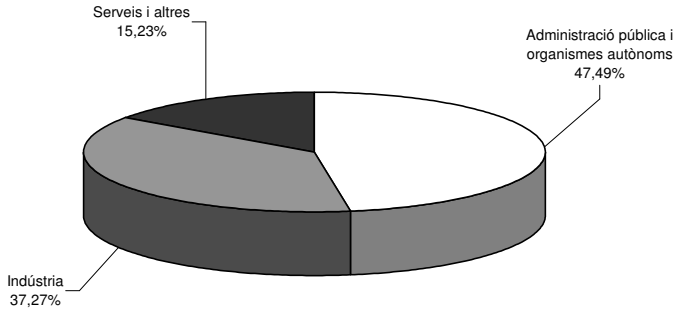

Distribució per sectors de l'import corresponent a Indústria

	EUROS	%
Químic	1.735.095,50	28,09%
Agroalimentari	465.191,32	7,53%
Construcció maquinària i equip mecànic	1.049.420,20	16,99%
Electricitat/Electrònica	736.348,56	11,92%
Altres (inclou suro, paper i tèxtil, indústries extractives, metal·lúrgica)	2.190.769,54	35,47%
Total	**6.176.825,12**	**100%**

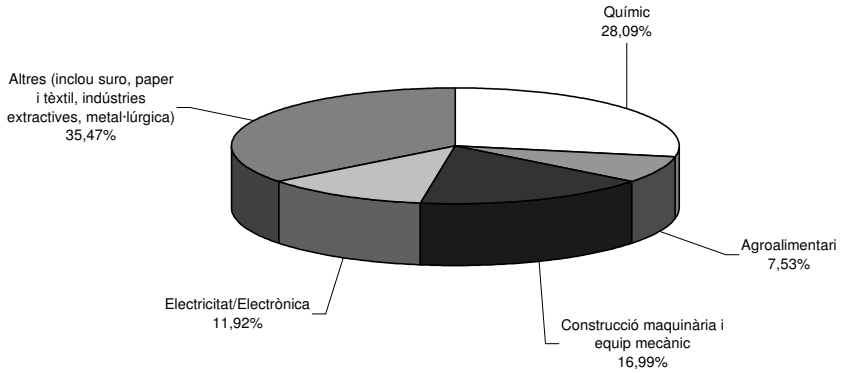

15.11 IMPORT DE CONTRACTES I SERVEIS SEGONS EL TIPUS DE CLIENT. ANY 2004

	EUROS	%
Administració pública i organismes autònoms	1.419.284,91	47,00%
Indústria	1.156.016,94	38,28%
Serveis i altres	444.727,80	14,73%
Total	**3.020.029,65**	**100%**

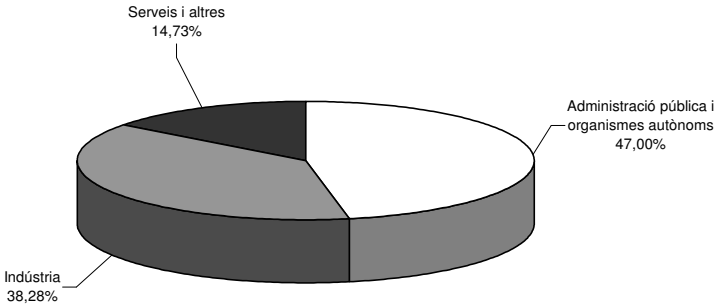

Distribució per sectors de l'import corresponent a Indústria

	EUROS	%
Químic	360.978,46	31,23%
Agroalimentari	13.088,26	1,13%
Construcció maquinària i equip mecànic	15.370,82	1,33%
Electricitat/Electrònica	90.645,81	7,84%
Indústries del suro i del paper	23.095,47	2,00%
Indústries metal·lúrgica i de la construcció	128.164,54	11,09%
Extractives, energia, aigua i medi ambient	70.949,60	6,14%
Altres	453.723,98	39,25%
Total	**1.156.016,94**	**100%**

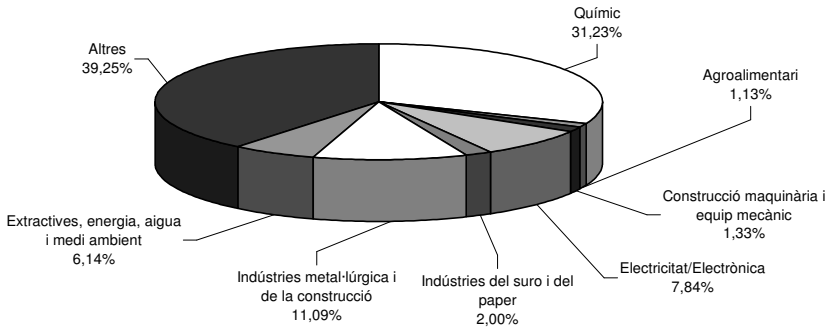

15.12 IMPORT DE CONTRACTES SEGONS EL TIPUS DE CLIENT. ANY 2004

	EUROS	%
Administració pública i organismes autònoms	1.175.994,92	57,13%
Indústria	672.993,45	32,70%
Serveis i altres	209.292,20	10,17%
Total	**2.058.280,57**	**100%**

Distribució per sectors de l'import corresponent a Indústria

	EUROS	%
Químic	251.379,47	37,35%
Agroalimentari	3.584,40	0,53%
Construcció maquinària i equip mecànic	2.898,84	0,43%
Electricitat/Electrònica	65.745,32	9,77%
Indústries del suro, del paper i la fusta	11.492,28	1,71%
Indústries metal·lúrgica i de la construcció	0,00	0,00%
Extractives, energia, aigua i medi ambient	8.700,00	1,29%
Altres	329.193,14	48,91%
Total	**672.993,45**	**100%**

15.13 IMPORT DE SERVEIS SEGONS EL TIPUS DE CLIENT. ANY 2004

	EUROS	%
Administració pública i organismes autònoms	243.289,99	25,30%
Indústria	483.023,49	50,22%
Serveis i altres	235.435,60	24,48%
Total	**961.749,08**	**100%**

Distribució per sectors de l'import corresponent a Indústria

	EUROS	%
Químic	109.598,99	22,69%
Agroalimentari	9.503,86	1,97%
Construcció maquinària i equip mecànic	12.471,98	2,58%
Electricitat/Electrònica	24.900,49	5,16%
Indústries del suro, del paper i la fusta	11.603,19	2,40%
Indústries metal·lúrgica i de la construcció	128.164,54	26,53%
Extractives, energia, aigua i medi ambient	62.249,60	12,89%
Altres	124.530,84	25,78%
Total	**483.023,49**	**100%**

16. BIBLIOTECA

16.1 DISTRIBUCIÓ DELS FONS DE LA BIBLIOTECA 2004

Col·leccions i fons

Unitats de Servei a l'Usuari	Monografies		Publicacions periòdiques
	Volum	Increment	Volum
Montilivi	101.602	6,13%	2.771
Barri Vell	112.708	6,55%	2.157
Emili Grahit	38.453	7,83%	458
Turisme	8.300	12,42%	403
Total	**261.063**	**6,75%**	**5.789**

Fons de la cartoteca de la UdG

	Volum	Increment
Mapes	21.249	5,16%
Fotos	5.177	12,10%
Total	**26.426**	**6,45%**

Recursos electrònics*

	Volum	Increment
Llibres electrònics	2.287	123,56%
Revistes electròniques	6.498	40,04%
Bases de dades	225	20,97%
Base de dades de sumaris del CBUC:		
Articles indexats	6.428.830	13,05%
Títols de revistes indexats	11.707	4,21%
Tesis de la UdG a TDX	97	169,44%
Total	**6.449.644**	

* Biblioteca Digital de Catalunya (CBUC) i Biblioteca de la UdG

Detall de les publicacions periòdiques

Unitats de Servei a l'Usuari	Subscripció	Intercanvi	Donatiu
Montilivi	896	340	486
Barri Vell	413	282	189
Emili Grahit	190	11	118
Turisme	143		80
Revistes electròniques	6.498		
Total	**8.140**	**633**	**873**

Detall dels fons ingressats l'any 2004

Monografies	
Adquisicions	14.423
Donatius	3.620
Total	**18.043**

DISTRIBUCIÓ DE LES MONOGRAFIES PER USU

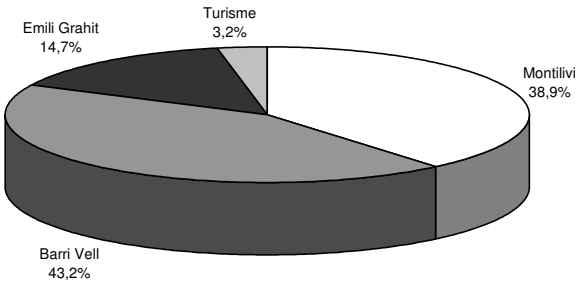

DISTRIBUCIÓ DE LES PUBLICACIONS PERIÒDIQUES PER USU

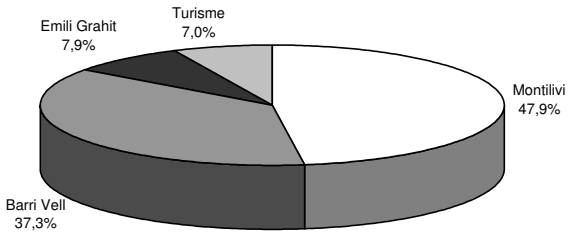

16.2 ACTIVITAT DE LES UNITATS DE LA BIBLIOTECA

	Montilivi		Barri Vell		Emili Grahit		Turisme		Cartoteca	
	Total	Mitjana diària	Total	Mitjana diària	Total	Mitjana diària	Total	Mitjana diària	Total	Mitjana diària
Visites	794.617	2.283	267.143	768	123.132	431	18.249	76	6.204	26
Préstecs	71.805	206	51.491	148	21.995	77	2.129	9	1.435	6

Detall de l'activitat de les USU de Montilivi i Barri Vell

Dilluns-divendres

	Montilivi		Barri Vell	
	Total	Mitjana diària	Total	Mitjana diària
Visites	688.533	2.732	235.824	936
Préstecs	64.677	257	47.321	188

Caps de setmana i festius

	Montilivi		Barri Vell	
	Total	Mitjana diària	Total	Mitjana diària
Visites	71.247	742	31.319	326
Préstecs	4.632	48	4.170	43

Nits

	Montilivi	
	Total	Mitjana diària
Visites	34.837	254
Préstecs	2.496	18

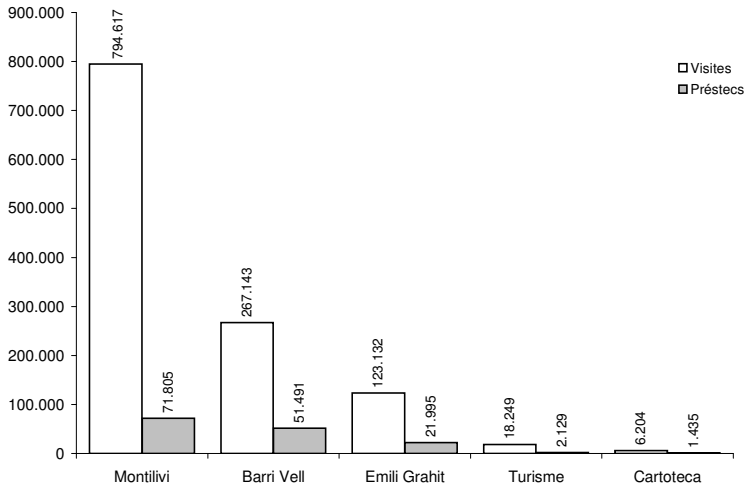

ACTIVITAT DELS USUARIS DE LA BIBLIOTECA

	Volum	Increment
Consultes al catàleg	552.618	10,27%
Consultes al web de la Biblioteca	2.803.155	25,41%
Consultes al web de la Biblioteca de "La Meva UdG"	24.829	66,51%
Suggeriments i peticions tramitats a través del web de la Biblioteca	4.736	44,21%
Consultes bases de dades	184.228	10,78%
Articles descarregats de revistes electròniques	104.679	63,81%
Fitxers (capítols i monografies) descarregats de llibres electrònics	11.710	120,90%
Usuaris de la UdG registrats a la base de sumaris del CBUC	612	9,09%
Referències bibliogràfiques introduïdes a RefWorks	19.265	99,60%

16.3 DETALL DEL SERVEI DE PRÉSTEC

	Volum	%
Estudiants	96.117	64,22%
Docents i investigadors	40.812	27,69%
PAS	5.605	3,80%
Externs	6.321	4,29%

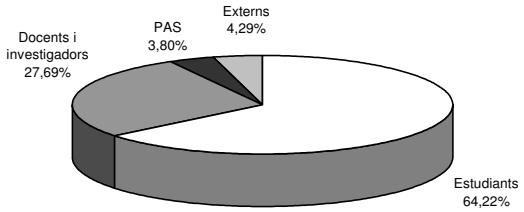

16.4 OBERTURA DE LA BIBLIOTECA

	Hores d'obertura anual	Dies d'obertura anual
Dilluns-divendres	3.293	252
Caps de setmana i festius	1.152	96
Nits	719	137
Total	**5.164**	**485**

16.5 DETALL DEL PROGRAMA "LA BIBLIOTECA FORMA"

	2000-01	2001-02	2002-03	2003-04	2004-05
Cursos de formació	35	39	19	120	68
Assistents a formació	1.307	1.389	1.340	2.094	1.445

16.6 INDICADORS

Col·lecció	**2000-01**	**2001-02**	**2002-03**	**2003-04**	**2004-05**
Monografies/estudiant	18,15	19,92	20,39	23,89	25,5
Revistes vives/investigador	3,1	5,05	5,14	6,82	8,64
Activitat dels usuaris	**2000-01**	**2001-02**	**2002-03**	**2003-04**	**2004-05**
Préstecs/usuari potencial	11,94	12,87	11,87	13,27	12,12
Préstec interbibliotecari: peticions/investigador	3,43	3,49	3,62	3,52	4,10
Articles e-revistes descarregats/investigador	-	-	14,44	55,28	93,55
Llibres-e descarregats/usuari potencial	-	-	-	0,42	0,95
Consultes a bdd/investigador	65,31	52,15	54,71	143,86	164,64
Consultes catàleg/usuari potencial	nd	30,89	36,67	40,18	44,99
Consultes web (pàg. visitades)/usuari potencial	9,44	10,54	109,97	179,20	228,23
Instal·lacions	**2000-01**	**2001-02**	**2002-03**	**2003-04**	**2004-05**
m^2/estudiant	0,29	0,31	0,42	0,49	0,50
% de punts de lectura informatitzats	9,50%	9,36%	13,24%	14,39%	13,47%

17. SERVEI D'ESPORTS

17.1 DISTRIBUCIÓ DELS SOCIS DEL SERVEI D'ESPORTS

	Socis		Dones		Homes	
Estudiants	2.674	91,1%	925	34,6%	1.749	65,4%
PAS	71	2,4%	54	76,1%	17	23,9%
Personal acadèmic	117	4,0%	99	84,6%	18	15,4%
Familiars	28	1,0%	9	32,1%	19	67,9%
Exestudiants	45	1,5%	16	35,6%	29	64,4%
Total	**2.935**	**100,0%**	**1.103**	**37,6%**	**1.832**	**62,4%**

(*) Inclou els estudiants de 1r i/o 2n cicle i doctorat

17.2 DISTRIBUCIÓ DELS SOCIS ESTUDIANTS PER CENTRES DOCENTS I SEXES

		Socis		Dones		Homes	
Centre	**Estudiants**	**Nombre**	**%**	**Nombre**	**%**	**Nombre**	**%**
FEP	1.697	271	16,0%	179	66,1%	92	33,9%
FL	929	143	15,4%	68	47,6%	75	52,4%
FC	1.257	356	28,3%	184	51,7%	172	48,3%
FD	927	126	13,6%	47	37,3%	79	62,7%
EPS	3.255	1.103	33,9%	177	16,0%	926	84,0%
EUI	268	61	22,8%	49	80,3%	12	19,7%
FCEE	1.595	398	25,0%	122	30,7%	276	69,3%
EUT	428	11	2,6%	7	63,6%	4	36,4%
EUCC	536	81	15,1%	41	50,6%	40	49,4%
ERAM	110	14	12,7%	3	21,4%	11	78,6%
EUF GARBÍ	253	33	13,0%	19	57,6%	14	42,4%

DISTRIBUCIÓ DELS SOCIS PER SEXES

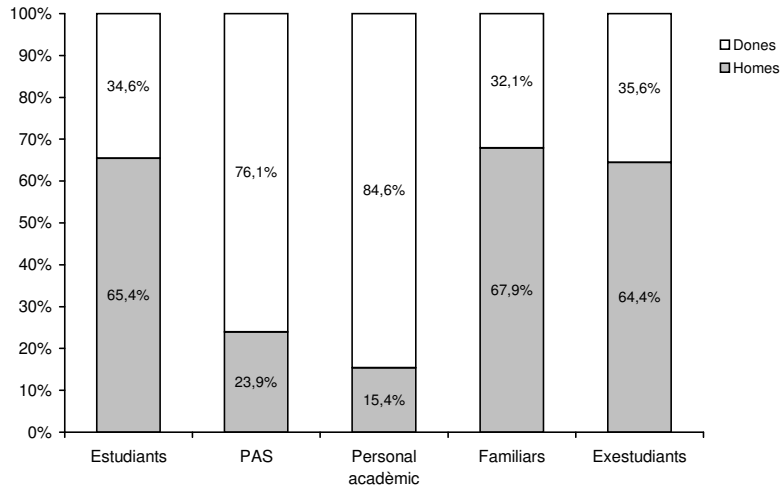

DISTRIBUCIÓ DELS SOCIS PER ESTAMENTS

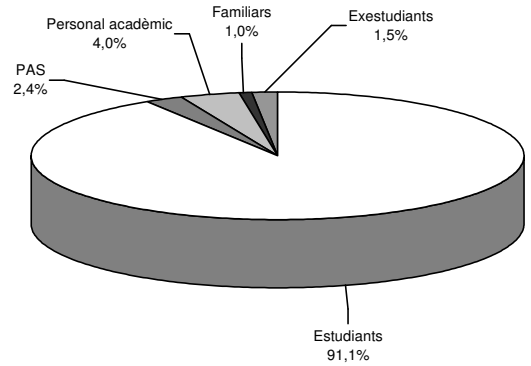

DISTRIBUCIÓ DELS SOCIS ESTUDIANTS PER CENTRES DOCENTS

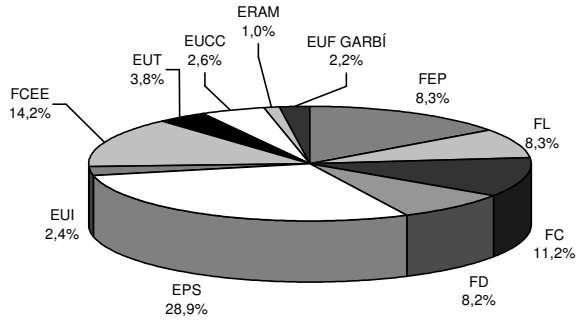

DISTRIBUCIÓ DELS SOCIS ESTUDIANTS PER SEXES

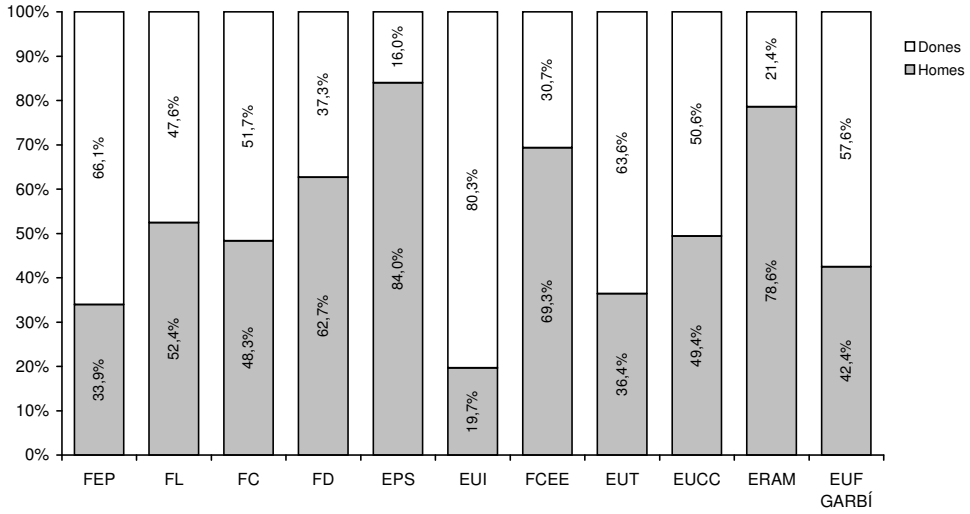

17.3 EVOLUCIÓ DEL NOMBRE DE SOCIS[1]

	Socis	UdG[2]	%
1997–98	4.562	12.815	35,6%
1998-99	4.637	15.470	30,0%
1999-2000	4.446	15.268	29,1%
2000-01	3.602	13.440	26,8%
2001-02	3.386	13.048	26,0%
2002-03	3.375	12.347	27,3%
2003-04	3.377	11.859	28,5%
2004-05	2.935	11.759	25,0%

(1) Estudiants, personal acadèmic i PAS

(2) Inclou els estudiants de doctorat i no inclou les escoles adscrites de turisme

17.4 EVOLUCIÓ DELS SOCIS ESTUDIANTS

	Estudiants(*)	Socis estudiants	%
1997-98	11.337	4.312	38,0%
1998-99	11.789	4.404	37,4%
1999-2000	12.190	4.117	33,8%
2000-01	11.965	3.386	28,3%
2001-02	11.807	3.137	26,6%
2002-03	11.039	3.140	28,4%
2003-04	10.782	3.133	29,1%
2004-05	10.479	2.674	25,5%

(*) No inclou estudiants centres adscrits ni doctorat

EVOLUCIÓ DEL NOMBRE DE SOCIS

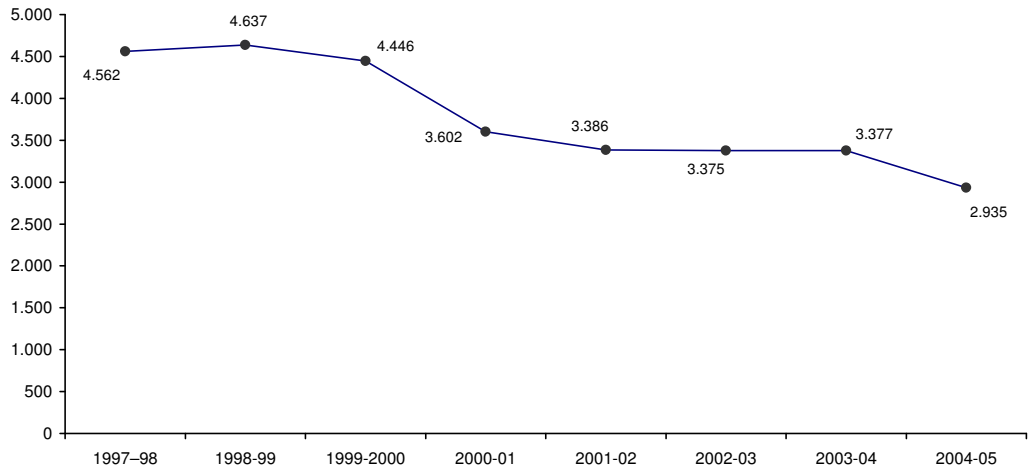

EVOLUCIÓ DEL NOMBRE DE SOCIS ESTUDIANTS

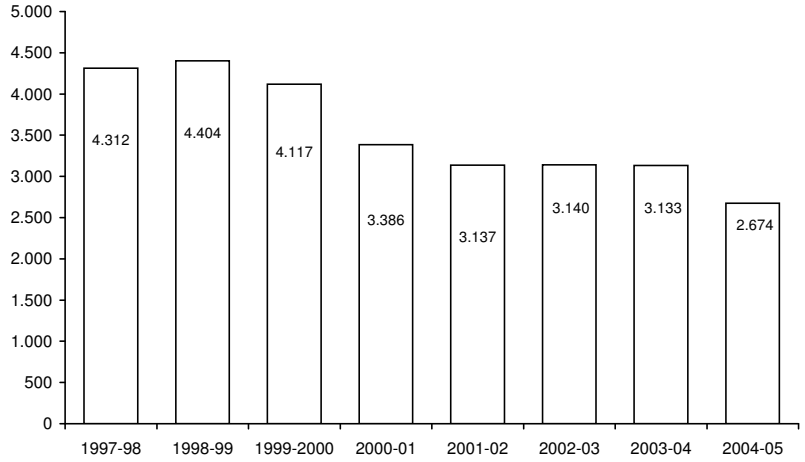

EVOLUCIÓ DELS SOCIS ESTUDIANTS(1)

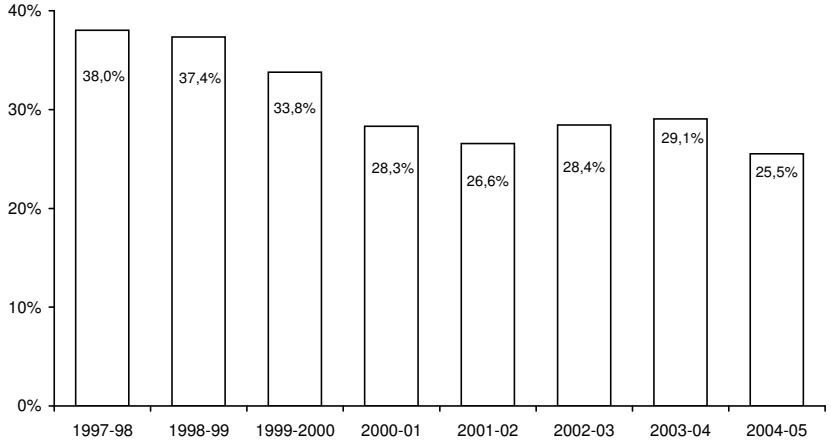

(1) Respecte del total d'estudiants de la UdG

17.5 RESUM D'ACTIVITATS ESPORTIVES

		Participants	Total	%
Activitats anuals	Aeròbic	20		
	Manteniment	10		
	Condicionament muscular	19	49	1,0%
Competicions esportives	Sant Narcís	299		
	Interns UdG	452		
	Màsters Futbol 7	494		
	Copa Primavera	315		
	Altres competicions interuniversitàries	498		
	Catalunya	338		
	Espanya	86	2.482	48,8%
Lliure elecció	Activitat física i esport adaptat	25		
	Condicionament muscular	72		
	Cos, ritme i dansa	40		
	Educació postural	28		
	Introducció a l'aeròbic	29		
	Introducció al ball esportiu	24		
	Introducció al bàsquet	24		
	Introducció als esports en el medi natural	99		
	Introducció al ioga	39		
	Introducció al Tai-txí	40		
	Introducció al piragüisme	30		
	Introducció al rem	15		
	Introducció al taekwondo	26		
	Introducció al tennis	124		
	Introducció al tennis de taula	95		
	Introducció al rugbi	30		
	Introducció als esports de neu	24		
	Introducció a l'escalada	48		
	Introducció a la vela	48		
	Introducció al hapkido	12		
	Introducció al pitch and putt	61		
	Introducció a la capoeira	24		
	Introducció al judo i defensa personal	26		
	Experimentació rítmica i percusió	15		
	Introducció al BTT	12		
	Introducció a l'equitació a la natura	117		
	Natació: salut i esport	48		
	Representació esportiva de la UdG	34	1.209	23,8%
Activitats de promoció			1.349	26,5%
Total			**5.089**	**100%**

VOLUM DE PARTICIPANTS PER TIPUS D'ACTIVITATS

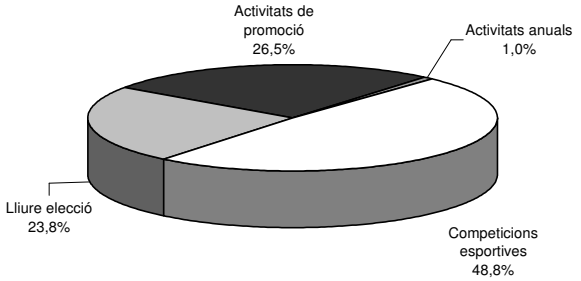

18. SERVEI DE PUBLICACIONS

MONOGRAFIES

	1997-98	1998-99	1999-2000	2000-01	2001-02	2002-03	2003-04	2004-05
Monografies acadèmiques	20	16	28	26	31	39	30	35
Monografies institucionals	49	75	68	63	91	68	24	20
Publicacions docents	6	2	4	7	8	4	1	1
Reimpressions	5	3		2	2			
Subtotal	**80**	**96**	**100**	**98**	**132**	**111**	**55**	**56**

PUBLICACIONS PERIÒDIQUES

	1997-98	1998-99	1999-2000	2000-01	2001-02	2002-03	2003-04	2004-05
Publicacions bimestrals	6	5						
Publicacions quadrimestrals	3	3	4	4				
Publicacions anuals	2	2	2	3	4	3	2	2
Publicacions biennals	1							
Subtotal	**12**	**10**	**6**	**7**	**4**	**3**	**2**	**2**
Tesis doctorals en microformes	14	54	35	28	40			
Publicacions al web / Publicacions electròniques	11	42[(1)]		53[(1)]	68[(1)]	51[(1)]	2	
Subtotal	**25**	**96**	**35**	**81**	**108**	**51**	**2**	

MATERIAL GRÀFIC

	1997-98	1998-99	1999-2000	2000-01	2001-02	2002-03	2003-04	2004-05
Díptics, tríptics i políptics			47	130	111	155	99	155
Fullets de més de 12 pàgines			20	24	23	21	6	10
Targetes grans			10	19	24	19	19	53
Cartells			21	32	30	47	24	49
Altres			26	46	26	34	18	98
Subtotal			**124**	**251**	**214**	**276**	**166**	**365**
Total	**117**	**202**	**265**	**437**	**458**	**441**	**225**	**423**

(1) Inclou les guies de matrícula

19. SERVEI DE LLENGÜES MODERNES

19.1 ASSESSORAMENT LINGÜÍSTIC

Revisió de textos

Distribució de les pàgines

Català	2.712
Anglès	1.973
Castellà	142
Francès	
Altres	164
Total	**4.991**

Traducció de textos

Distribució de les pàgines

Al català	350
Al castellà	529
A l'anglès	790
Al francès	
Altres	149
Total	**1.818**

19.2 CURSOS ORGANITZATS

Català

	PAS	Professors	Estudiants	Altres	Total
Nivell I (per a no catalanoparlants)		3	85	7	95
Nivell II (per a no catalanoparlants)		1	4	3	8
Nivell IV (nivell superior)		1	39	1	41
Total		**5**	**128**	**11**	**144**

Anglès

	PAS	Professors	Estudiants	Altres	Total
Anglès Introducció	1	2	9	2	14
Anglès I	1	3	29	3	36
Anglès II		2	73	15	90
Anglès III	5	9	123	5	142
Anglès IV	5	28	76	4	113
Anglès V	2	19	11		32
Preparació del First		2	29	4	35
Preparació del CAE		2	4	1	7
Tècniques de comunicació	18	33	2	10	63
BEC 1			19		19
BEC 2			7		7
Total	**32**	**100**	**382**	**44**	**558**

Francès

	PAS	Professors	Estudiants	Altres	Total
Francès I		6	33	2	41
Francès II	1	3	28		32
Francès III		4	16	2	22
Francès IV	2	8	9		19
Total	**3**	**21**	**86**	**4**	**114**

Alemany

	PAS	Professors	Estudiants	Altres	Total
Alemany I		5	17	2	24
Alemany II		3	8		11
Alemany III		3	8	2	13
Alemany IV		1	5		6
Total		**12**	**38**	**4**	**54**

Espanyol

	PAS	Professors	Estudiants	Altres	Total
Espanyol I		3	6	9	18
Espanyol II		1	14	8	23
Espanyol III			19	10	29
Espanyol IV			11	3	14
Total		**4**	**50**	**30**	**84**

Alumnat per idiomes i per centres

	Alemany	Anglès	Català	Espanyol	Francès	Total
FEP		26	6		4	36
FL	4	19	23	5	8	59
FC	16	119	12	3	24	174
FD	5	28	18	8	8	67
EPS	19	102	14	10	31	176
EUI		7	13		1	21
FCEE	2	101	20	16	20	159
EUT	1	6	3		1	11
EUCC	2	66	8	4	9	89
EUF GARBÍ		1	7			8
FUDGIF		3	2		1	6
ICE	1	1	2			4
SERVEIS CENTRALS		35				35
FORMACIÓ PAS		157	5		16	178
ALTRES	4	44	16	38	7	109
Total	**54**	**715**	**149**	**84**	**130**	**1.132**

DISTRIBUCIÓ DELS ALUMNES PER CENTRES 2004-2005

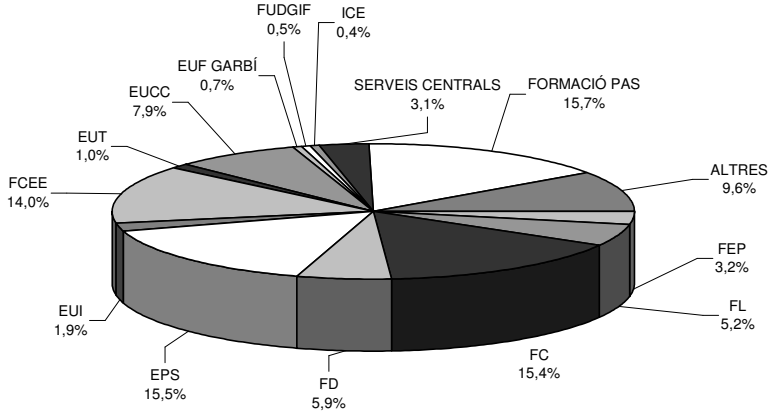

19.3 EXÀMENS OFICIALS

Català

	Examinands
Nivell A bàsic en llengua catalana	96
Nivell A elemental en llengua catalana	7
Nivell intermedi en llengua catalana	
Nivell de suficiència en llengua catalana per a personal docent i investigador	71
Nivell de suficiència en llengua catalana	3
Nivell superior en llengua catalana	30
Total	**207**

Anglès per la Universitat de Cambridge

	Examinands
KET	169
PET	395
FCE	446
CAE	104
CPE	19
BEC-1	4
BEC-2	3
Total	**1.140**

Diplomes d'Espanyol com a Llengua Estrangera

	Examinands
Certificado Inicial de Español	
Certificado Intermedio de Español	13
Certificado Superior de Español	2
Total	**15**

19.4 PROGRAMA D'ACOLLIMENT INTERCULTURAL

Tàndems

	Inscrits
Setembre	33
Febrer	18
Total	**51**

Voluntariat

	Inscrits
Setembre	2
Febrer	3
Total	**5**

20. INSTITUT DE CIÈNCIES DE L'EDUCACIÓ JOSEP PALLACH

20.1. PLA DE SUPORT A LA DOCÈNCIA 2004

Total inscripcions 15 setembre 2004 -15 setembre 2005. (Activitats per al personal acadèmic de la UdG)

	Nombre activitats	Inscripcions
Cursos, tallers, seminaris i jornades organitzats a partir de la demanda de centres i/o departaments	6	127
Cursos, tallers i seminaris organitzats per iniciativa pròpia	6	96
Cursos telemàtics	5	106
Programa de suport al procés de convergència europea d'educació superior (EEES)	8	632
Postgrau en Docència Universitària	1	21
Jornades	2	84
Total	**28**	**1.066**

20.2. CERTIFICACIÓ D'APTITUD PEDAGÒGICA 2004-05

L'ICE de la Universitat de Girona organitza el curs per a l'obtenció del Certificat d'Aptitud Pedagògica d'aquelles àrees de l'ensenyament secundari obligatori que es corresponen amb carreres impartides a la nostra universitat.

	Inscrits
Curs per a l'obtenció del Certificat d'Aptitud Pedagògica	316

20.3. ACTIVITATS ADREÇADES AL PROFESSORAT D'INFANTIL, PRIMÀRIA I SECUNDÀRIA 2004-05

Formació permanent del professorat d'educació infantil, primària i secundària de les comarques de Girona

Activitat	Àmbit	Nombre activitats	Inscrits
Activitats de Plans de Zona[1]	Alt Empordà	25	585
	Baix Empordà	17	404
	Cerdanya	5	168
	Garrotxa	19	367
	Gironès	48	915
	Pla de l'Estany	12	210
	Ripollès	10	147
	Selva	29	773
Activitats per iniciativa pròpia de l'ICE[2]	Comarques gironines	47	1.119
Activitats específiques per al professorat de Formació Professional	Comarques gironines	16	305
Activitats de normalització lingüística: Certificació del Mòdul 2 per al professorat de secundària	Comarques gironines	1	18
Total		**229**	**5.011**

(1) Activitats organitzades com a resultat de l'anàlisi de les necessitats de cada territori

(2) Activitats proposades per l'ICE Josep Pallach com a complement a les anteriors

ABREVIATURES

Centres docents integrats

FEP	Facultat d'Educació i Psicologia
FL	Facultat de Lletres
FC	Facultat de Ciències
FD	Facultat de Dret
EPS	Escola Politècnica Superior
EUI	Escola Universitària d'Infermeria
FCEE	Facultat de Ciències Econòmiques i Empresarials
EUT	Escola Universitària de Turisme

Centres docents adscrits

EUCC	Escola Universitària de Ciències de la Comunicació
EUT MEDITERRANI	Escola Universitària de Turisme Mediterrani
EUT SANT POL	Escola Universitària d'Hostaleria i Turisme Sant Pol de Mar
EUT CETA	Escola Universitària de Turisme CETA
EUT ESMA	Escola Universitària de Turisme ESMA
EUT EUROAULA	Escola Universitària de Turisme Euroaula
EUT TERRASSA	Escola Universitària de Turisme de Terrassa
EUF GARBÍ	Escola Universitària de Fisioteràpia Garbí
EUT FORMÀTIC BARNA	Escola Universitària de Turisme Formàtic Barna

Centres docents vinculats

ERAM	Escola de Realització Audiovisual i Multimèdia

Departaments

FF	Filologia i Filosofia
GHHA	Geografia, Història i Història de l'Art
PE	Pedagogia
PS	Psicologia
DE	Didàctiques Específiques
DPU	Dret Públic
DPR	Dret Privat
EC	Economia
Q	Química
B	Biologia
CA	Ciències Ambientals
I	Infermeria
OGEDP	Organització, Gestió Empresarial i Disseny de Producte
AEC	Arquitectura i Enginyeria de la Construcció
EQATA	Enginyeria Química, Agrària i Tecnologia Agroalimentària
IMA	Informàtica i Matemàtica Aplicada
EIA	Electrònica, Informàtica i Automàtica
EM	Empresa
F	Física
EMCI	Enginyeria Mecànica i de la Construcció Industrial

Instituts de recerca

ILCC	Institut de Llengua i Cultura Catalanes
IEA	Institut d'Ecologia Aquàtica
IQC	Institut de Química Computacional
INTEA	Institut de Tecnologia Agroalimentària
IIA	Institut d'Informàtica i Aplicacions
IMAMB	Institut de Medi Ambient
IRQV	Institut de Recerca sobre Qualitat de Vida
IPAC	Institut del Patrimoni Cultural

Altres centres

ICE	Institut de Ciències de l'Educació Josep Pallach
GIGS	Girona International Graduate School
CFMPC	Càtedra Ferrater Mora de Pensament Contemporani
CGPT	Càtedra de Geografia i Pensament Territorial
CACC	Càtedra d'Art i Cultura Contemporanis
CEM	Càtedra d'Estudis Marítims
CLSAM	Càtedra Lluís Santaló d'Aplicacions de la Matemàtica
CUPCC	Càtedra UNESCO de Polítiques Culturals i Cooperació
CIDC	Càtedra d'Immigració, Drets i Ciutadania
CMAA	Càtedra M. Àngels Anglada
CEEF	Càtedra d'Esport i Educació Física
FUGIF	Fundació Universitat de Girona: Innovació i Formació
FPGUF	Fundació Privada: Girona, Universitat i Futur
APEPS	Associació del Patronat de l'Escola Politècnica Superior de la UdG
ODPEC	Observatori de Dret Privat Europeu i Comparat
OLE	Observatori de les Llengües d'Europa
CDE	Centre de Documentació Europea
CIAE	Centre d'Informació i Assessorament dels Estudiants
PCIT	Parc Ciéntific i Tecnològic. Fundació Privada

Estudis de 1r, de 1r i 2n i de 2n cicle

MEI	Mestre en Educació Infantil
MEP	Mestre en Educació Primària
MLE	Mestre en Llengua Estrangera
MEF	Mestre en Educació Física
MEM	Mestre en Educació Musical
ES	Educació Social
PSIC	Psicologia
PED	Pedagogia
PSICOPED	Psicopedagogia
FILOS	Filosofia
FC	Filologia Catalana
FH	Filologia Hispànica
GEOG	Geografia
HIST	Història
HA	Història de l'Art
FR	Filologia Romànica
BIOL	Biologia
QUIM	Química
CA	Ciències Ambientals
GAP	Gestió i Administració Pública
DR	Dret
CT	Ciències del Treball
GSC	Graduat Superior en Criminologia
CRIM	Criminologia
AT	Arquitectura Tècnica
ETAEA	Enginyeria Tècnica Agrícola, especialitat en Explotacions Agropecuàries
ETAIAA	Enginyeria Tècnica Agrícola, especialitat en Indústries Agràries i Alimentàries
ETIG	Enginyeria Tècnica en Informàtica de Gestió
ETIS	Enginyeria Tècnica en Informàtica de Sistemes
ETIEI	Enginyeria Tècnica Industrial, especialitat en Electrònica Industrial
ETIQI	Enginyeria Tècnica Industrial, especialitat en Química Industrial
ETIM	Enginyeria Tècnica Industrial, especialitat en Mecànica
EI	Enginyeria Industrial
EINF	Enginyeria en Informàtica
CTA	Ciència i Tècnologia dels Aliments
GEDIDP	Graduat en Enginyeria del Disseny Industrial i Desenvolupament del Producte
GSEDIDP	Graduat Superior en Enginyeria del Disseny Industrial i Desenvolupament del Producte
GSGE	Graduat Superior en Gestió de l'Edificació
GSTA	Graduat Superior en Tecnologia Ambiental
GSPRL	Graduat Superior en Prevenció de Riscos Laborals

INFERM	Infermeria
CEMPR	Ciències Empresarials
ADE	Administració i Direcció d'Empreses
ECON	Economia
TUR	Turisme
GSGT	Graduat Superior en Gestió Turística
PRP	Publicitat i Relacions Públiques
GCORP	Graduat en Comunicació i Relacions Públiques
GRAM	Graduat en Realització Audiovisual i Multimèdia
FISIO	Fisioteràpia

Estudis de 1r, de 1r i 2n i de 2n cicle de nova impartició el curs acadèmic 2005-06

ARQ	Arquitectura
PRP	Publicitat i Relacions Públiques (1r curs)