INFORMACIÓN GENERAL DEL ESTUDIO

Puedes consultar toda la información de tu estudio en el lugar web de la EPS.
www.udg.edu/eps

1. ESTUDIOS DE GRADO EN LA POLITÉCNICA

En la página https://www.udg.edu/es/eps/Els-estudis/Graus puedes consultar toda la información relativa al grado que quieras cursar. A continuación, puedes ver la lista de grados que se imparten en la Politécnica con el coordinador del estudio, al cual te puedes dirigir para consultas o dudas sobre el estudio y el mentor, para darte soporte y orientación en la acogida en el ámbito universitario.

Titulaciones de Grado	Coordinador	Mentor
Grado en Ingeniería Informática	Marta Fort Masdevall coordinador.geinf@eps.udg.edu	Miquel Coll – Mireia Brunsó mentor.geinf@eps.udg.edu
Grado en Diseño y Desarrollo de Videojuegos	Gustavo Ariel Patow coordinador.gddv@eps.udg.edu	Sira Gordillo Palahí mentor.gddv@eps.udg.edu
Grado en Ingeniería Eléctrica	Joaquim Armengol Llobet coordinador.gee@eps.udg.edu	Jordi Bulló Porta mentor.gee@eps.udg.edu
Grado en Ingeniería Electrónica Industrial y Automática	Bianca Innocenti Badano coordinadora.geeia@eps.udg.edu	Arnau Saguer Felip mentor.geeia@eps.udg.edu
Grado en Ingeniería Mecánica	Jordi Renart Canalies coordinador.gem@eps.udg.edu	Enrique Bangueses Leon mentor.gem@eps.udg.edu

Grado en Ingeniería Química	José Alberto Méndez González coordinador.geq@eps.udg.edu	Núria Vila i Reixach mentor.geq@eps.udg.edu
Grado en Ingeniería en Tecnologías Industriales	Daniel Trias Mansilla coordinador.geti@eps.udg.edu	Gemma Selis Màrquez mentor.geti@eps.udg.edu
Grado en Ingeniería Biomédica	Teresa Puig Miquel coordinadora.geb@eps.udg.edu	Laia Colaço Rahola mentor.geb@eps.udg.edu
Grado en Ingeniería Agroalimentaria	Joan Pujol Planella coordinador.gea@eps.udg.edu	Maria Cantal Masseguer mentor.gea@eps.udg.edu
Grado en Innovación y Seguridad Alimentaria	Mònica Toldrà Alegret coordinadora.ginsa@eps.udg.edu	Tura Danés Serrat mentor.ginsa@eps.udg.edu
Grado en Estudios de Arquitectura	Miquel Àngel Chamorro Trenado coordinador.garq@eps.udg.edu	Manoli Danti Ruíz mentor.ga@eps.udg.edu
Grado en Arquitectura Técnica y Edificación	Jordi Soler Busquets coordinador.gate@eps.udg.edu	Laia Quintana Calam mentor.gate@eps.udg.edu
Doble titulación Ingeniería Electrónica Industrial y Automática / Ingeniería Eléctrica	Joaquim Armengol Llobet coordinador.gee@eps.udg.edu	Karina Sannikova Sannikov mentor.geeia_gee@eps.udg.edu
Doble titulación Ingeniería en Tecnologías Industriales / Administración y Dirección de Empresas	Daniel Trias Mansilla coordinador.geti_ade@eps.udg.edu	Marc Sala Morales mentor.geti_ade@eps.udg.edu

Una vez empieces el curso, si quieres formular alguna sugerencia o exponer algún problema en referencia al estudio, a las asignaturas o a los profesores que las imparten, también te puedes dirigir al **Delegado de tu curso** que escogeréis una vez iniciado el curso.

2. SESIÓN DE BIENVENIDA- SEMANA DE ORIENTACIÓN

Para que los nuevos estudiantes conozcan la escuela, el campus y el grado se han diseñado una serie de actividades que se llevarán a cabo la semana del 4 al 8 de septiembre en horario de tarde (semana de la orientación).

Los estudiantes se distribuirán por grados de forma que cada día de la semana vendrán unos grados diferentes:

Lunes 4	Grado en Ingeniería en Tecnologías Industriales (GETI)
	Doble titulación Ingeniería en Tecnologías Industriales / Administración y Dirección de Empresas (GETI-ADE)
	Grado en Ingeniería Biomédica (GEB)
Martes 5	Grado en Ingeniería Informática (GEINF)
	Grado en Diseño y Desarrollo de Videojuegos (GDDV)
Miércoles 6	Grado en Ingeniería Electrónica Industrial y Automática (GEEIA)
	Grado en Ingeniería Eléctrica (GEE)
	Doble titulación Ingeniería Electrónica Industrial y Automática / Ingeniería Eléctrica (GEEIA-GEE)
	Grado en Ingeniería Mecánica (GEM)
	Grado en Ingeniería Química (GEQ)
Jueves 7	Grado en Ingeniería Agroalimentaria (GEA)
	Grado en Innovación y Seguridad Alimentaria (GINSA)
	Grado en Estudios de Arquitectura (GARQ)
	Grado en Arquitectura Técnica y Edificación (GATE)

Para cada uno de los días, los estudiantes harán actividades conjuntas al aire libre y actividades separadas por grupos de entre 20 y 30 estudiantes. Las actividades y su distribución horaria según los grupos figura en la tabla siguiente:

	Grupo 1	Grupo 2	Grupo 3
15:30-16:00	Bienvenida en el césped del campus		
16:00-16:30	Conoce los espacios de la Politécnica	Conoce el Campus Montilivi	Calendarios/horarios
16:30-17:15	Presentación del grado		
17:30-18:00	Calendarios/horarios	Conoce los espacios de la Politécnica	Conoce el Campus Montilivi
18:00-18:30	Descanso-Merienda		
18:30-19:00	Conoce el Campus Montilivi	Calendarios/horarios	Conoce los espacios de la Politécnica

La sesión de bienvenida en el césped del campus será a cargo de la Directora de la Escuela, Maria Àngels Pèlach, y las sesiones de presentación de los grados serán a cargo del coordinador de cada estudio.

A aquellos estudiantes que se matriculen más tarde del período en que se hacen estas sesiones, se le pondrán a su disposición los siguientes documentos:

- Un documento sobre calendario y horarios.
- Un documento sobre los espacios de la Politécnica.
- Un vídeo de presentación del grado.

3. EL PLAN DE ACCIÓN TUTORIAL

La Politécnica quiere garantizar que los alumnos de nueva entrada dispongan de toda la información, asesoramiento y soporte necesarios para el buen desarrollo de su primer curso, y que así mismo resuelvan las deficiencias de conocimientos que se detecten, mediante el llamado Plan de Acción Tutorial (PAT). Para alcanzar estos objetivos, el PAT de la Politécnica dispone, además de la tutorización del coordinador del estudio, de dos herramientas fundamentales: el soporte de los cursos básicos y la figura de los mentores EPS.

3.1. Los Cursos Básicos

La Politécnica ha detectado carencias importantes en la base de conocimientos de alumnos, según la formació previa que hayan recibido. Esta carencia a menudo dificulta enormemente el seguimiento y el logro de algunas de las asignaturas fundamentales de primer curso del grado. Para corregir algunas de estas carencias dispones de los Cursos Básicos, a los cuales puedes acceder una vez te hayas matriculado.

Podrás acceder a estos cursos yendo a la pestaña **cursos** del Moodle. En cada uno de los cursos tendrás a tu disposición materiales de trabajo para facilitarte el seguimiento de la asignatura fundamental. Estos cursos recogen los contenidos mínimos que se deben alcanzar y una propuesta de ejercicios. Estos cursos básicos son una herramienta recomendable si crees que necesitas un refuerzo para poder aprobar las asignaturas fundamentales de primer curso.

Estos cursos son de seguimiento obligado en caso de que no hayas cursado alguna de las asignaturas en tus estudios anteriores. La oferta de asignaturas básicas según el grado figura en el cuadro siguiente:

GRADO	**CURSOS BÁSICOS**			
	Matemáticas	**Física**	**Química**	**Dibujo**
Mecánica				
Química				
Electrónica Industrial i Automática				

GRADO	CURSOS BÁSICOS			
	Matemáticas	Física	Química	Dibujo
Eléctrica				
Tecnologías Industriales				
Doble titulación GEE-GEEIA				
Doble titulación GETI-ADE			2º curso	2º curso
Biomédica				
Agroalimentaria				
Innovación y Seguridad Alimentaria				
Arquitectura				
Arquitectura Técnica y Edificación				
Informática				
Diseño y Desarrollo de Videojuegos				

Los cuatro cursos básicos se impartirán de forma presencial en septiembre (antes del inicio del curso) y durante el primer semestre también se impartirán los cursos básicos de Matemáticas y Física.

A continuación encontrarás el horario de los cursos básicos de la **semana del 4 al 8 de septiembre** y las aulas donde se impartirán los cursos.

Del 4 al 8 de septiembre

horario	LUNES 5	MARTES 6	MIÉRCOLES 7	JUEVES 8	VIERNES 9
9-11	Matemáticas (A-L) Física (M-Z)	Matemáticas (A-L) Física (M-Z)	Matemáticas (A-L) Física (M-Z)	Matemáticas (A-L) Física (M-Z)	Matemáticas (A-L) Física (M-Z)
11-13	Matemáticas (M-Z) Física (A-L)	Matemáticas (M-Z) Física (A-L)	Matemáticas (M-Z) Física (A-L)	Matemáticas (M-Z) Física (A-L)	Matemáticas (M-Z) Física (A-L)
15-17	Química	Dibujo	Química	Dibujo	Química
17-19	Dibujo	Química	Dibujo	Química	Dibujo

LUGAR: EDIFICIO P-II DE LA POLITÉCNICA

Matemáticas y Física	Alumnos con apellido de A a L: aula PII-05
	Alumnos con apellido de M a Z: aula PII-06

Química	**II-01A+B**
Dibujo	

A continuación, encontrarás el horario de los cursos básicos de Matemáticas y Física que se impartirán durante **el primer semestre**

Asignatura	Horario	Aula
Física	**jueves de 14-15h**	**PENDIENTE**
Matemáticas	**martes de 14-15h**	**PENDIENTE**

Encontrarás toda la información sobre los cursos básicos en la web de https://www.udg.edu/es/eps/Estudiants/Cursos-basics-estudiants-de-1r donde en su momento constará actualizada la información que aparece pendiente.

Cursos básicos

3.2 Los Mentores de la Politécnica

El programa de mentores tiene como objetivo dar soporte y orientación en la acogida en el ámbito universitario a los estudiantes de primer curso, contribuyendo así a la mejora de sus resultados académicos.

Para cumplir el objetivo que se propone, el programa prevé la incorporación de estudiantes de cursos superiores en el rol de mentores de nuevos estudiantes de primer curso. Así, el mentor se convierte en tu acompañante experto, dispuesto a aconsejarte sobre aspectos relativos a tus estudios y a asesorarte respecto a la actividad universitaria en general de la UdG; es decir, representa el papel de alguien que se interesa por tu situación académica y por tu integración e inserción dentro de la UdG. También será la persona a quien te podrás dirigir en caso de duda o dificultad. Recuerda que puedes contactar con él o ella a través de su dirección de correo electrónico, que encontrarás en la página principal de tu estudio, dentro del lugar web de la Politécnica o bien en el cuadro inicial de este documento.

Una vez que te hayas matriculado, puedes enviar un mensaje a tu mentor para tener el primer contacto.

4. EL CALENDARIO ACADÉMICO Y LOS HORARIOS

En el lugar web https://www.udg.edu/es/eps/Informacio-academica/Calendaris-i-horaris puedes consultar el calendario académico de la Politécnica, los horarios de las asignaturas y de las fechas de los periodos de evaluación.

Calendarios y horarios

4.1 Calendario académico.

El calendario académico determina las fechas de inicio y de fin de las actividades de la Politécnica. También fija los periodos de evaluación. Lee con atención la leyenda del calendario y fíjate en que está dividido en semanas A y semanas B. Esta nomenclatura se utiliza para definir los días de prácticas correspondientes a cada grupo. Según a qué grupo de prácticas pertenezcas, las realizarás las semanas A o las semanas B.

4.2 Estructura de los horarios

Los horarios están diseñados utilizando un código de colores para distinguir las clases de teoría y problemas, las prácticas de aula informática y las prácticas de laboratorio:

- Clases de Teoría [Teoría-n], de color gris.
- Clases de Problemas [P.Aula-n], de color gris.
- Clases de Prácticas de Laboratorio [P.Lab-n], de color amarillo.
- Clases de Prácticas en Aula Informática [P.Inf-n], de color azul oscuro.

A continuación, puedes ver un ejemplo correspondiente al Grado en Ingeniería Informática. En este ejemplo se muestran los horarios de todo primero de informática, tu horario será un subconjunto de este.

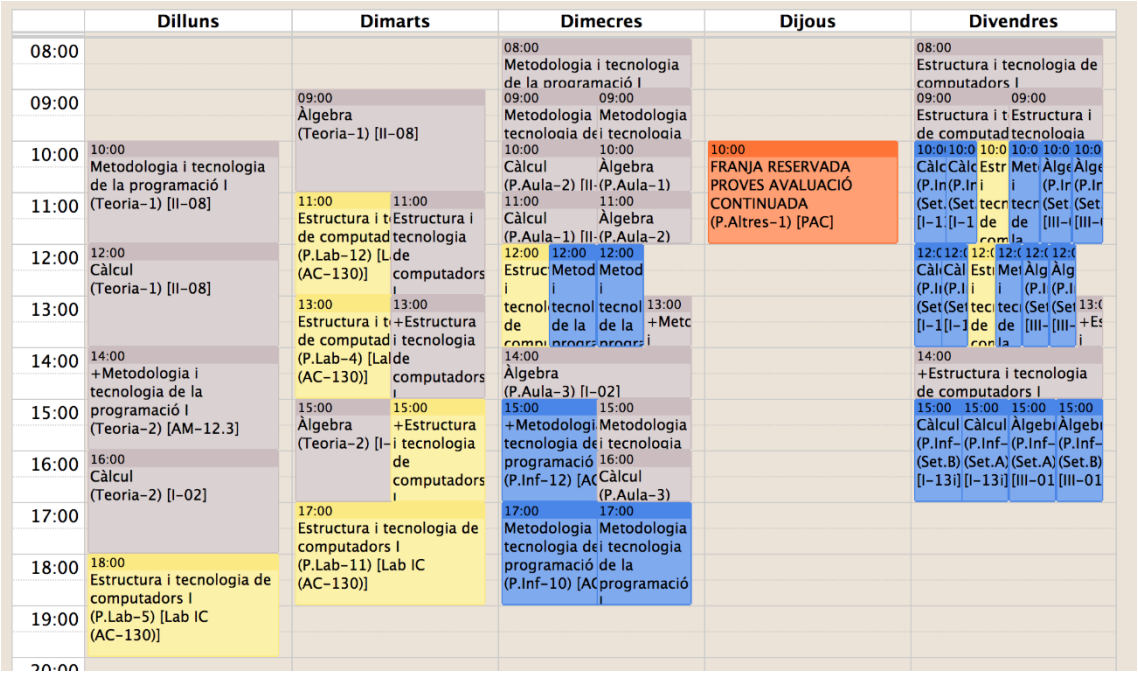

El grupo de teoría lo tienes asignado por matrícula y puede ser el grupo de Teoría-1 o el grupo de Teoría-2. Para las prácticas de aula, las prácticas de Laboratorio y las prácticas de aula informática ser hará una asignación automática que podrás consultar a partir del 8 de septiembre.

Si, por ejemplo, te han asignado el P.Aula-2, P.Lab-2 y P.inf-1, sólo tendrás que ir a las clases correspondientes a los grupos con la numeración que te han asignado y a ninguna de las otras, y tu horario quedaría como muestra la figura siguiente:

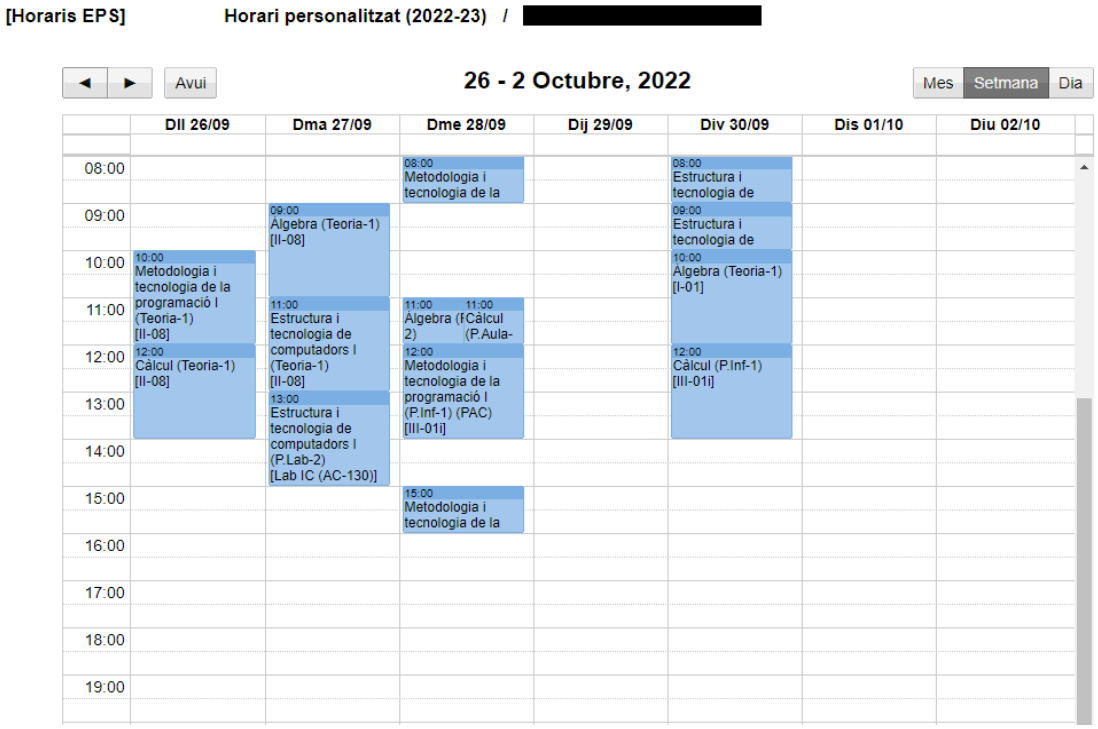

4.1 Suscripción a los horarios de las asignaturas.

A partir del 8 de septiembre puedes consultar tus horarios de clase para el curso 2023-2024. Dentro del apartado de "**Horarios de clase y calendario de exámenes**" encontrarás, a parte de los horarios de clase generales, un enlace a Suscripciones a los horarios de las asignaturas. Si accedes a este enlace y entras el nombre de usuario, la contraseña, el estudio y el semestre, te saldrán las asignaturas a las cuales estás matriculado/a (resaltadas de color azul) y los grupos de prácticas que te hemos asignado.

En el recuadro amarillo que te aparecerá tienes tu enlace personal, así como las instrucciones básicas para acceder a tus horarios desde móviles, Windows, iOS, …

La aplicación de horarios no tiene ninguna validez oficial. Sólo se trata de un servicio adicional opcional que te permite visualizar e incluir en tu agenda los horarios de tu le marques. Se trata solo de una ayuda para el estudiante y es totalmente voluntaria.

La plataforma oficial donde se definen los grupos a los que estás asignado es el Moodle (que está dentro del apartado Docencia de "*La Meva UdG*"), **no la aplicación de horarios.**

5 FUNCIONAMIENTO DE LAS ASIGNATURAS

Una vez matriculado/a, puedes acceder a *La Meva UdG* con tu código UdG (uxxxxxxx) y tu contraseña. Una vez identificado/a deberás pulsar sobre tu nombre y en el desplegable escoger la opción "*La meva UdG*". Dentro del apartado de Docencia puedes acceder a la información de las asignaturas de las que estás matriculado/a.

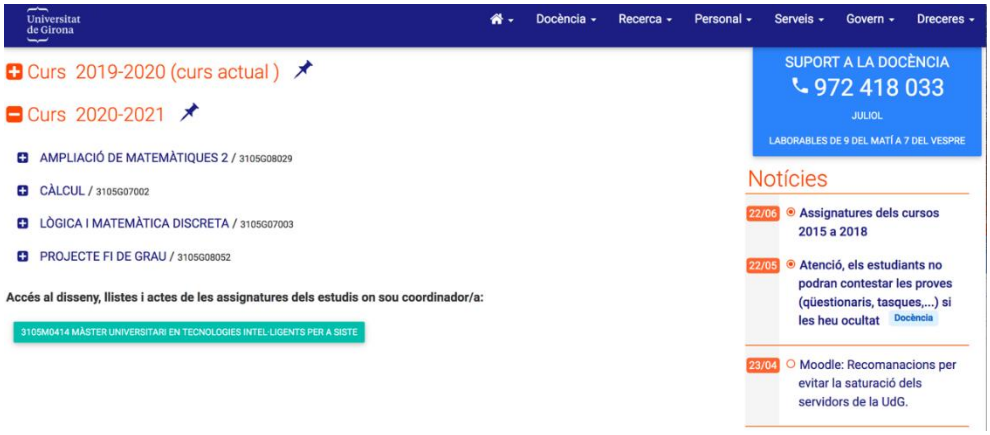

Si pulsas sobre el título de la asignatura accederás a su Moodle, al apartado llamado “Diseño Asignatura”, que contiene la información referida a los datos generales, grupos, competencias, contenidos, actividades y bibliografía, y al sistema de evaluación y calificación.

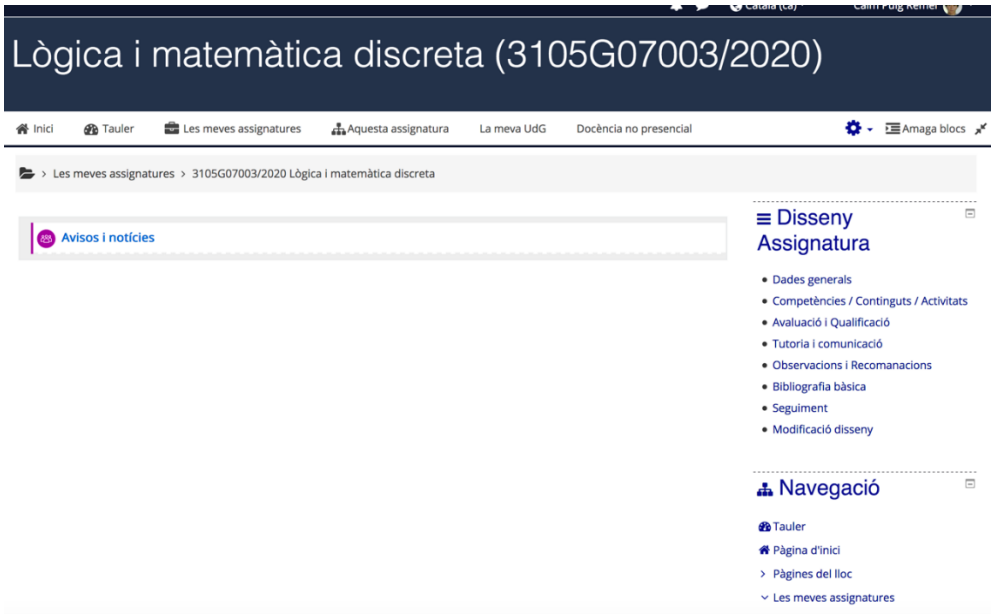

En esta plataforma Moodle, los profesores colgarán los apuntes, enlaces, avisos y calificaciones, y también podrás acceder desde aquí a las actividades propuestas (ejercicios de ACME, entrega de trabajos, etc.).

Es muy importante acceder regularmente al Moodle de la asignatura para estar al día de todas las novedades y avisos importantes.

6 EL SISTEMA DE EVALUACIÓN

La implantación de los estudios de grado en la UdG incorpora el sistema de evaluación continuada de las asignaturas, que implica que la nota de la asignatura no se base únicamente en un examen final, sino también en diferentes pruebas de evaluación realizadas a lo largo del curso.

La calificación de la asignatura se basará en el sistema de evaluación que establece el profesor responsable de la asignatura en el apartado “Diseño Asignatura”.

En el calendario académico se fija al final de cada semestre un periodo de evaluación final. Dado que la normativa de evaluación actual define una única convocatoria por curso académico y para garantizar los procedimientos que permitan recuperar aquellas

actividades definidas por el/la profesor/a como recuperables, en el calendario académico se fija un periodo de recuperación en el que se podrán programar, de acuerdo con el coordinador de estudios, actividades de recuperación.

En tus horarios encontrarás unas franjas reservadas para la realización de las pruebas de evaluación continuada. Al inicio del semestre, los profesores de las diferentes asignaturas programarán estas pruebas y te aparecerán en la subscripción del tu horario.

7. CONOCIMIENTO Y ACREDITACIÓN DE UNA LENGUA EXTRANJERA (TERCERA LENGUA)

Los estudiantes del grado en Ingeniería Biomédica, grado en Arquitectura Técnica y Edificación y la doble titulación de Ingeniería en Tecnologías Industriales y Administración y Dirección de Empresas tienen que acreditar, al acabar los estudios, el conocimiento de una lengua extranjera con un nivel equivalente al B2 del Marco europeo común de referencia para las lenguas (MECR) del Consejo de Europa. El resto no lo tendrán que acreditar pero es recomendable.

Así es que, si ya tienes el nivel B2 o superior, informa a la secretaría académica aportando la documentación que así lo acredite. Formará parte de tu expediente.