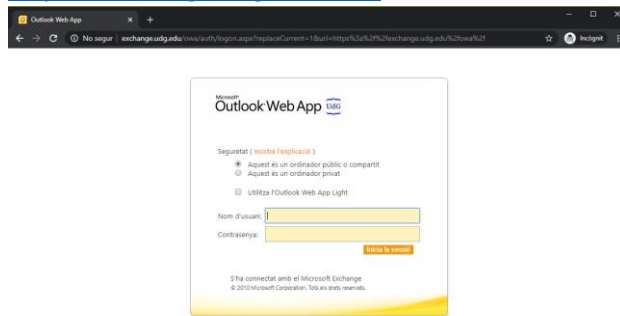


GUIA PORTAL WEB OUTLOOK

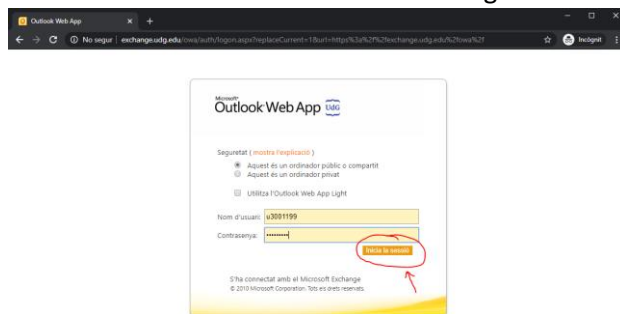
Per tal que els usuaris puguin visualitzar i treballar des de casa amb les seves bústies de correu, existeix un portal web on es pot accedir des de qualsevol lloc, i treballar amb normalitat. Per tal d'accedir al portal només necessitem un PC i connexió a internet.

- 1- Accedim a l'adreça web:

<https://exchange.udg.edu/owa>

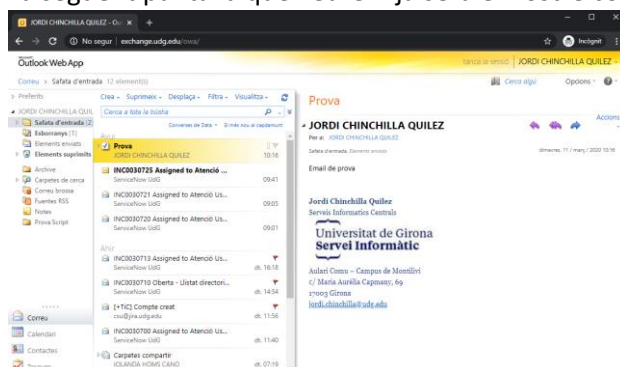


- 2- Omplim les caselles amb el nostre usuari UdG i la paraula de pas. Recordeu que alguns usuaris heu d'utilitzar el vostre nom i cognom abreujat.



- 3- A continuació fem clic a Inicia la sessió.

- 4- La següent pantalla que veurem ja serà el nostre correu, en aquest cas el personal:



DE SERVEI INFORMÀTIC A TOTS ELS USUARIS

- 5- Per tal de canviar a les bústies que també teniu accés, heu de fer clic a dalt a la dreta, on hi ha el vostre nom, i a la casella que apareix escriure-hi el nom de la bústia



- 6- Cada vegada que vulgueu canviar entre les diferents bústies on tingueu accés, heu de fer-ho d'aquesta forma.