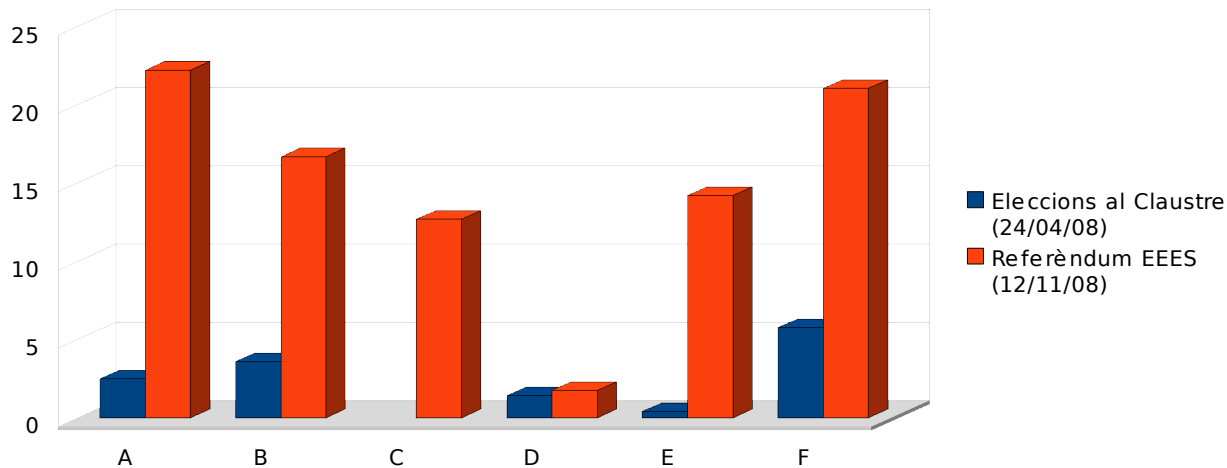


Participació i resultats

Posicionament dels estudiants segons les facultats i escoles

Comparativa de la participació amb les últimes eleccions al Claustre



- A) Facultat de Lletres
- B) Facultat d'Educació i Psicologia
- C) Facultat de Turisme
- D) Escola Universitària d'Infermeria
- E) Facultat de Ciències
- F) Facultat de Ciències Econòmiques i Empresarials

A) Facultat de Lletres

Participació

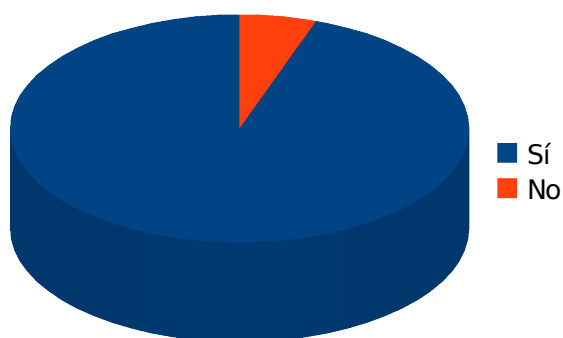
Eleccions al Claustre (24/04/08) - 2,5%

Referèndum EEES (12/11/08) - 22,2%

Resultat

Sí: 94,6%

No: 5,4%



B) Facultat d'Educació i Psicologia

Participació

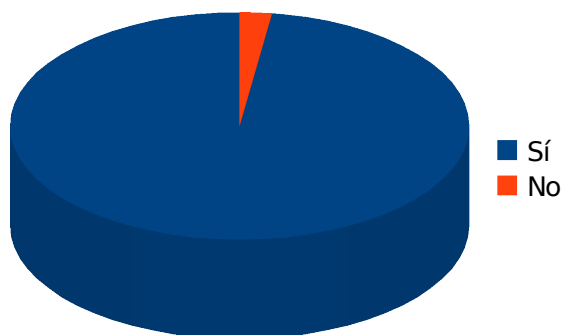
Eleccions al Claustre (24/04/08) - 3,6%

Referèndum EEES (12/11/08) - 16,68%

Resultat

Sí: 97,77%

No: 2,23%



C) Facultat de Turisme

Participació

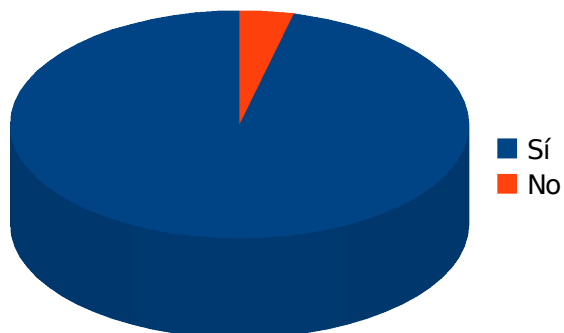
Eleccions al Claustre (24/04/08) - 0%

Referèndum EEES (12/11/08) - 12,69%

Resultat

Sí: 96,23%

No: 3,77%



D) Escola Universitària d'Infermeria

Participació

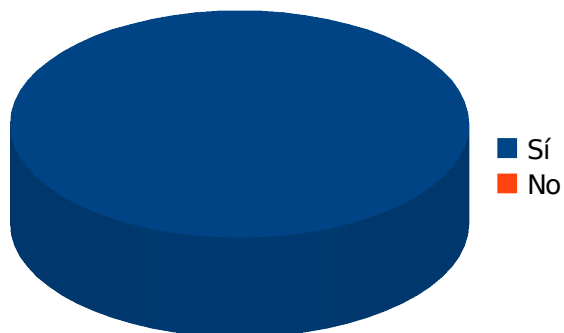
Eleccions al Claustre (24/04/08) - 1,43%

Referèndum EEES (12/11/08) - 1,77%

Resultat

Sí: 100%

No: 0%



E) Facultat de Ciències

Participació

Eleccions al Claustre (24/04/08) - 0,4%

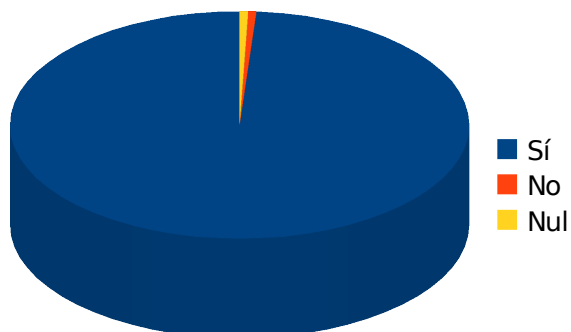
Referèndum EEES (12/11/08) - 14,2%

Resultat

Sí: 98,83%

No: 0,58%

Nul: 0,58%



F) Facultat de Ciències Econòmiques i Empresariales

Participació

Eleccions al Claustre (24/04/08) - 5,77%

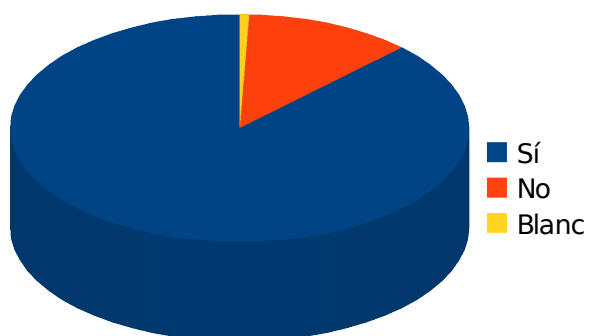
Referèndum EEES (12/11/08) - 21,05%

Resultat

Sí: 87,5%

No: 11,84%

Blancs: 0,66%



Recompte total de vots

Posicionament global dels estudiants de la Universitat de Girona

“S’ha de congelar l’aplicació de l’Espai Europeu d’Ensenyament Superior i iniciar un procés de debat sobre el futur de la Universitat Pública?”

Sí: 94,38%

No: 5,34%

Blanc: 0,18%

Nul: 0,09%

